

# #DemainLaPresse L'OBSERVATOIRE 2021

**ACPM**

# PRESSE GRAND PUBLIC & PROFESSIONNELLE - synthèse à périmètre constant **ACPM** Observatoire 2021

## PERFORMANCES

### Total de la diffusion ACPM/OJD 2020

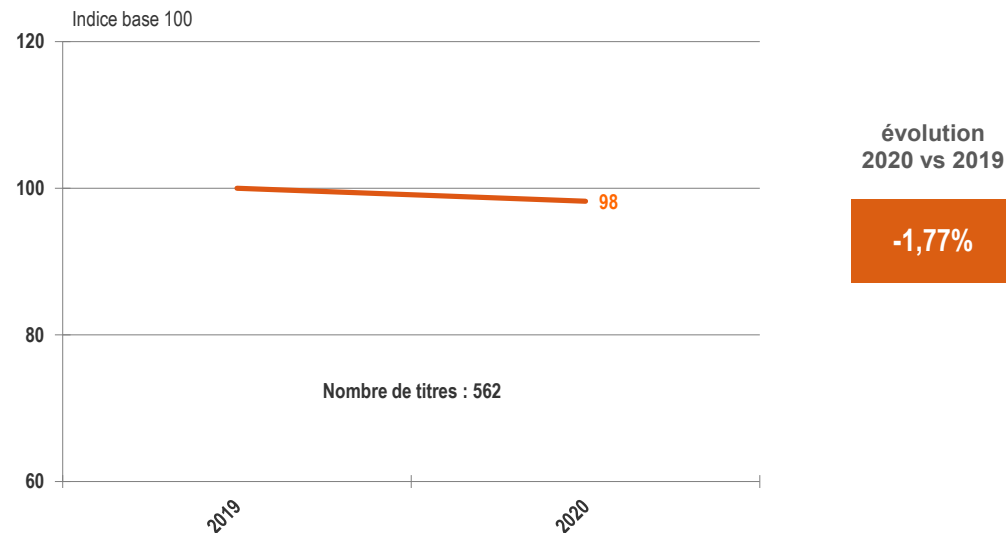
	France	Etranger	France + Etranger
Diffusion Payée	1 931 314 315	37 151 702	1 968 466 017
Répartition	98,11%	1,89%	
Diffusion Non Payée	300 093 703	4 558 411	304 652 114
Diffusion Totale	2 231 408 018	41 710 113	2 273 118 131

### Répartition de la diffusion France payée ACPM/OJD 2020

	France
Ventes Individuelles	547 650 477
Ventes par Tiers	31 523 712
Abonnements Individuels	369 034 956
Abonnements par Tiers	3 944 385
Portage	621 173 172
Diffusion Différée Payée	3 331 422
Versions Numériques	354 656 191

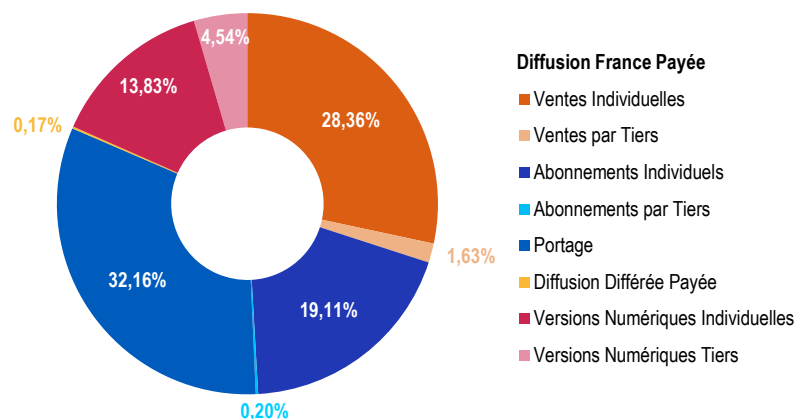
## EVOLUTIONS

### Evolution annuelle - ACPM/OJD - Diffusion France Payée

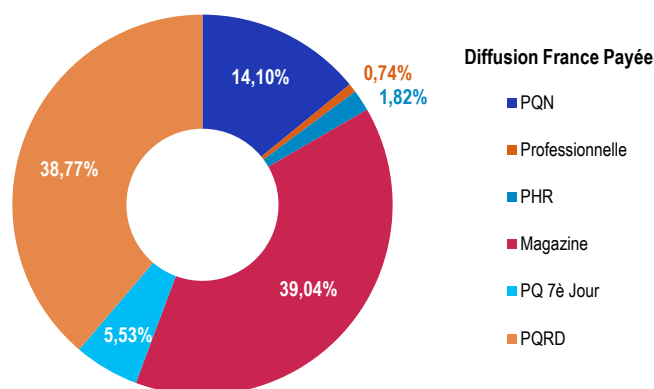


## REPARTITIONS

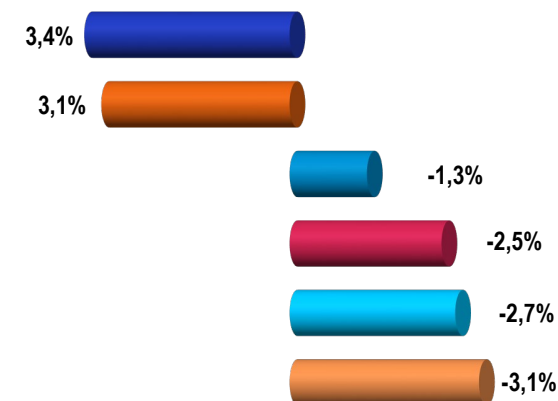
### Répartition par canal de diffusion ACPM/OJD



### Part de Diffusion / Famille - ACPM/OJD



### Evolution par famille vs 2020 - ACPM/OJD



Source : ACPM/OJD - mars 2021

## PERFORMANCES

Total de la diffusion ACPM/OJD 2020

	France	Etranger	France + Etranger
Diffusion Payée	1 917 002 388	37 032 876	1 954 035 264
Répartition	98,10%	1,90%	
Diffusion Non Payée	296 638 191	4 548 262	301 186 453
Diffusion Totale	2 213 640 579	41 581 138	2 255 221 717

Répartition de la diffusion France payée ACPM/OJD 2020

	France
Ventes Individuelles	547 493 610
Ventes par Tiers	31 461 151
Abonnements Individuels	358 155 770
Abonnements par Tiers	2 982 608
Portage	621 169 666
Versions Numériques	352 409 873
Diffusion Différée Payée	3 329 710

Total de la diffusion France ACPM/OJD 2020

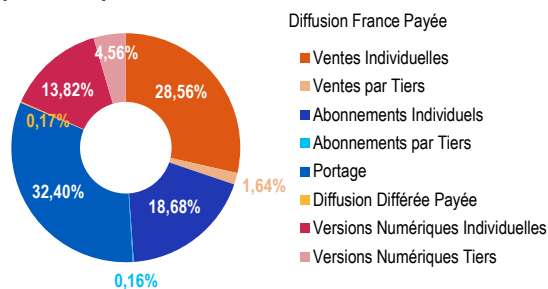
	Quotidiens + 7ème Jour	Périodiques	Total Presse GP
Diffusion Payée	1 127 752 455	789 249 933	1 917 002 388
Diffusion Non Payée	21 769 416	274 868 775	296 638 191
Diffusion Totale	1 149 521 871	1 064 118 708	2 213 640 579

Répartition de la diffusion France payée ACPM/OJD 2020

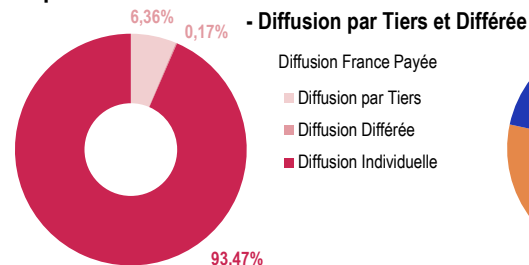
	Quotidiens + 7ème Jour	Périodiques	Total Presse GP
Ventes Individuelles	270 358 216	277 135 394	547 493 610
Ventes par Tiers	25 048 857	6 412 294	31 461 151
Abonnements Individuels	93 377 931	264 777 839	358 155 770
Abonnements par Tiers	1 974 273	1 008 335	2 982 608
Portage	488 600 593	132 569 073	621 169 666
Versions Numériques	248 392 585	104 017 288	352 409 873
Diffusion Différée Payée	-	3 329 710	3 329 710

## REPARTITIONS

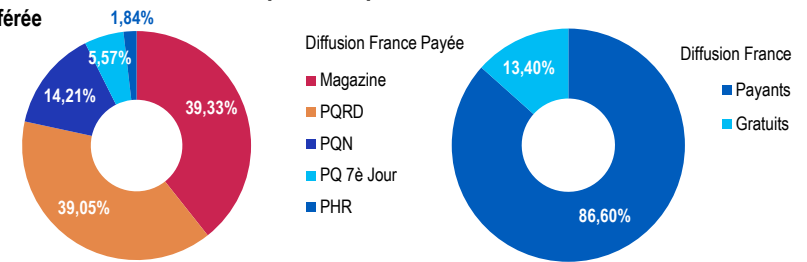
Répartition par canal de diffusion ACPM/OJD



Répartition ACPM/OJD Diffusion Individuelle



Répartition par secteur - ACPM/OJD



## EVOLUTIONS

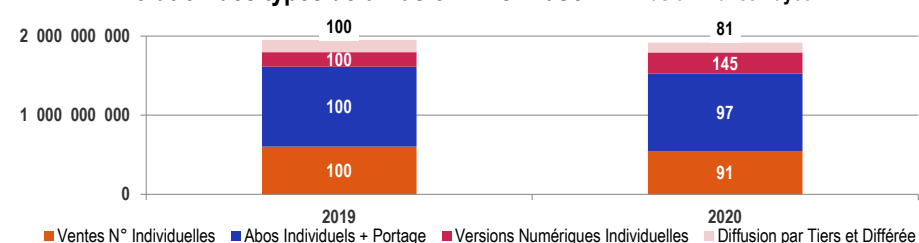
Evolution annuelle - ACPM/OJD - Diffusion France Payée



évolution  
2020 / 2019

-1,80%

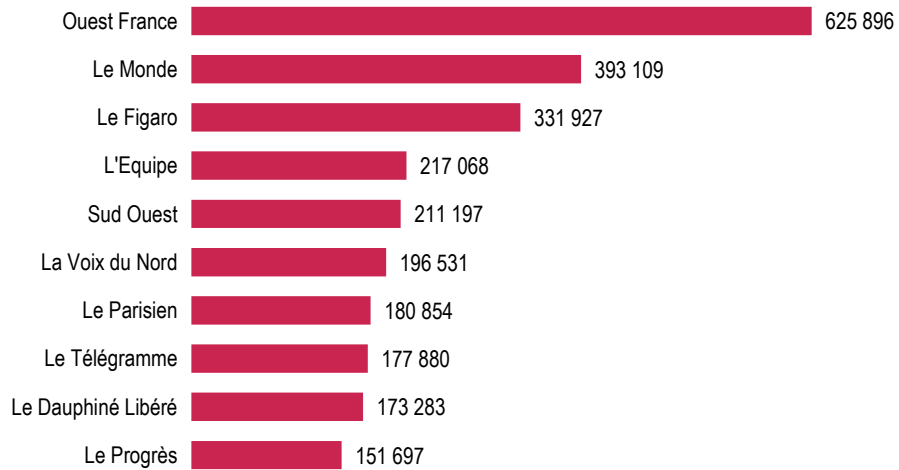
Evolution des types de diffusion - ACPM/OJD - Diffusion France Payée



Source : ACPM/OJD - mars 2021

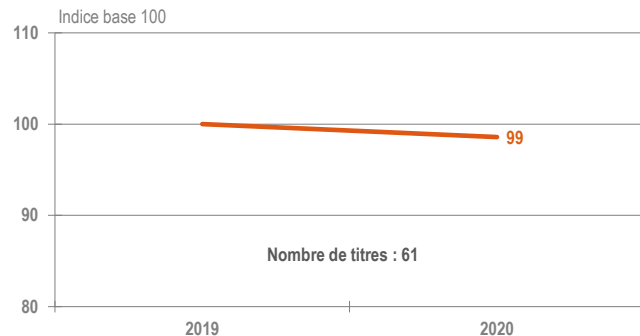
## PODIUM

Les plus fortes diffusions ACPM/OJD 2020 - Diffusion France Payée par numéro



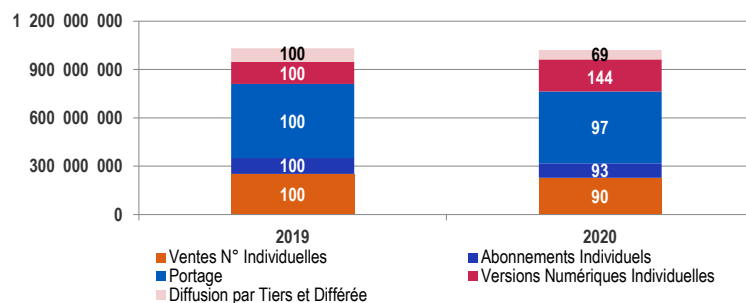
## EVOLUTIONS

Evolution annuelle - ACPM/OJD - Diffusion France Payée par numéro



évolution  
2020 / 2019  
**-1,42%**

Evolution des types de diffusion - ACPM/OJD - Diffusion France Payée



## PERFORMANCES

Total de la diffusion ACPM/OJD 2020

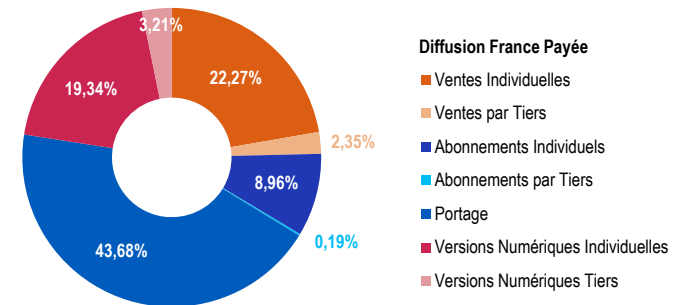
	France	Etranger	France + Etranger
Diffusion payée	1 020 942 984	18 999 983	1 039 942 967
Répartition	98,17%	1,83%	
Diffusion non payée	20 020 328	3 933 383	23 953 711
Diffusion Totale	1 040 963 312	22 933 366	1 063 896 678
Diffusion moyenne par N°	5 043 279	110 641	5 153 920

Répartition de la diffusion France Payée ACPM/OJD 2020

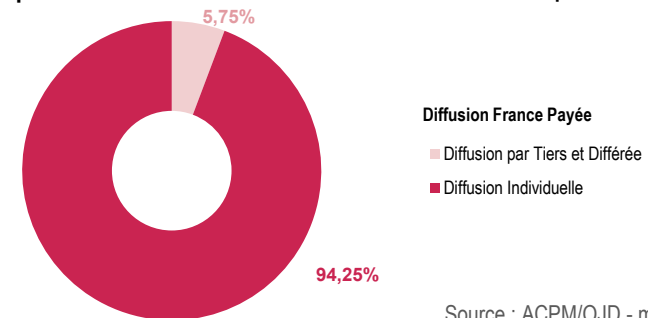
	France
Ventes Individuelles	227 387 425
Ventes par Tiers	23 987 349
Abonnements Individuels	91 434 969
Abonnements par Tiers	1 933 481
Portage	445 975 332
Versions Numériques	230 224 428
Diffusion Différée Payée	-

## REPARTITIONS

Répartition par canal de diffusion ACPM/OJD

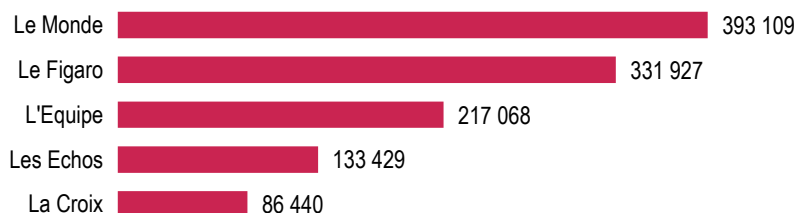


Répartition ACPM/OJD Diffusion Individuelle - Diffusion par Tiers et Différée



## PODIUM

### Les plus fortes diffusions ACPM/OJD 2020 - Diffusion France Payée par numéro



## PERFORMANCES

### Total de la diffusion ACPM/OJD 2020

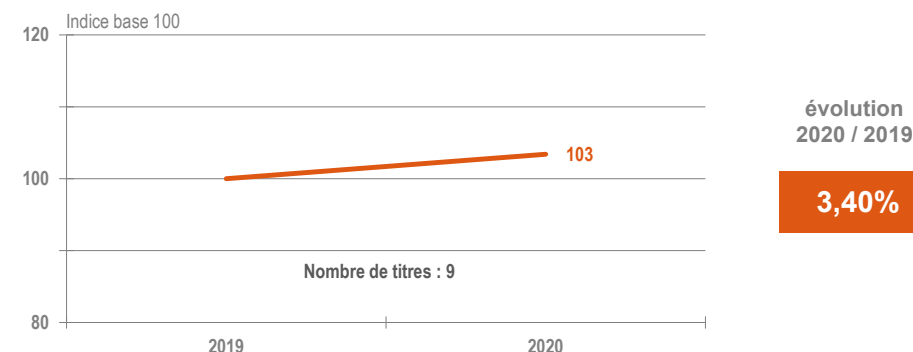
	France	Etranger	France + Etranger
Diffusion payée	272 258 252	18 864 749	291 123 001
Répartition	93,52%	6,48%	
Diffusion non payée	4 007 896	3 927 263	7 935 159
Diffusion Totale	276 266 148	22 792 012	299 058 160
Diffusion moyenne par N°	1 384 939	109 961	1 494 900

### Répartition de la diffusion France payée ACPM/OJD 2020

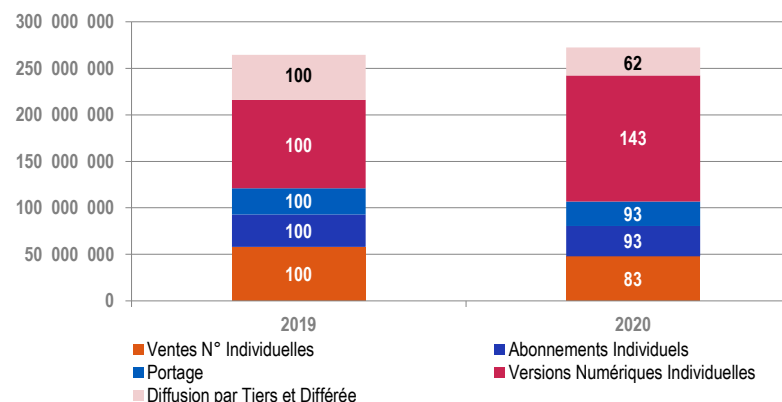
	France
Ventes Individuelles	47 842 937
Ventes par Tiers	8 009 884
Abonnements Individuels	32 543 634
Abonnements par Tiers	1 384 339
Portage	26 373 685
Versions Numériques	156 103 773
Diffusion Différée Payée	-

## EVOLUTIONS

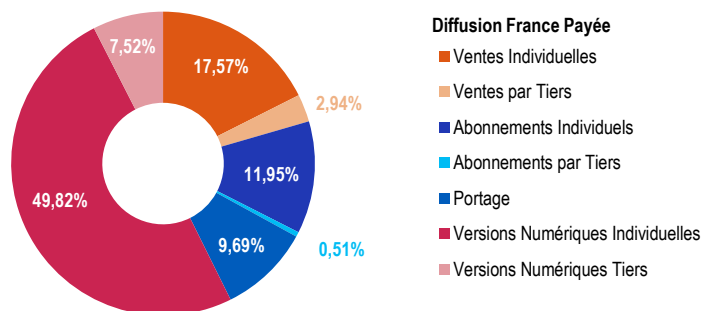
### Evolution annuelle - ACPM/OJD - Diffusion France Payée par numéro



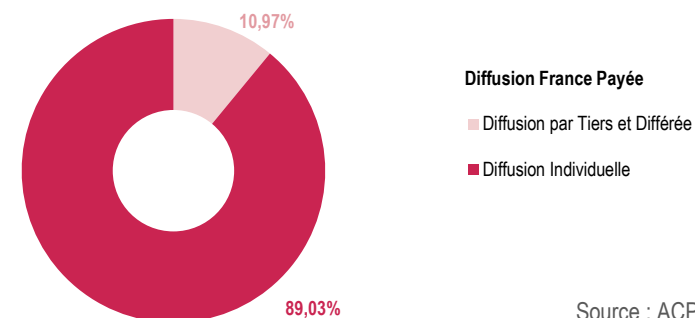
### Evolution des types de diffusion - ACPM/OJD - Diffusion France Payée



## Répartition par canal de diffusion ACPM/OJD



## Répartition ACPM/OJD Diffusion Individuelle - Diffusion par Tiers et Différée



## LISTE DES TITRES ETUDIES DE LA PRESSE QUOTIDIENNE NATIONALE 2020

Aujourd'hui en France

La Croix

Les Echos

L'Equipe

Le Figaro

L'Humanité

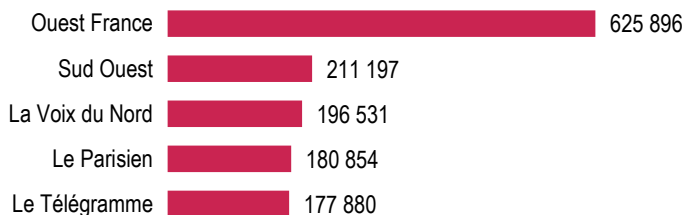
Libération

Le Monde

The New York Times

## PODIUM

Les plus fortes diffusions ACPM/OJD 2020 - Diffusion France Payée par numéro



## PERFORMANCES

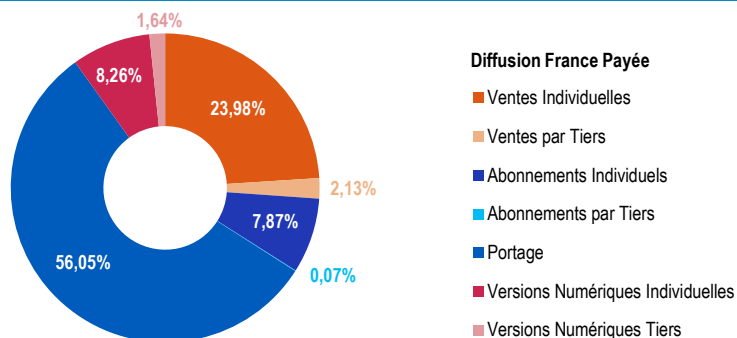
Total de la diffusion ACPM/OJD 2020

	France	Etranger	France + Etranger
Diffusion payée	748 684 732	135 234	748 819 966
Répartition	99,98%	0,02%	
Diffusion non payée	16 012 432	6 120	16 018 552
Diffusion Totale	764 697 164	141 354	764 838 518
Diffusion moyenne par N°	3 658 340	680	3 659 020

Répartition de la diffusion France payée ACPM/OJD 2020

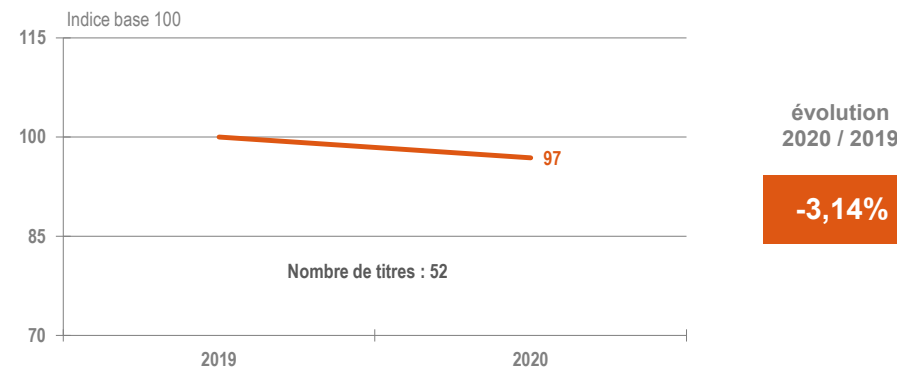
	France
Ventes Individuelles	179 544 488
Ventes par Tiers	15 977 465
Abonnements Individuels	58 891 335
Abonnements par Tiers	549 142
Portage	419 601 647
Versions Numériques	74 120 655
Diffusion Différée Payée	-

## Répartition par canal de diffusion ACPM/OJD

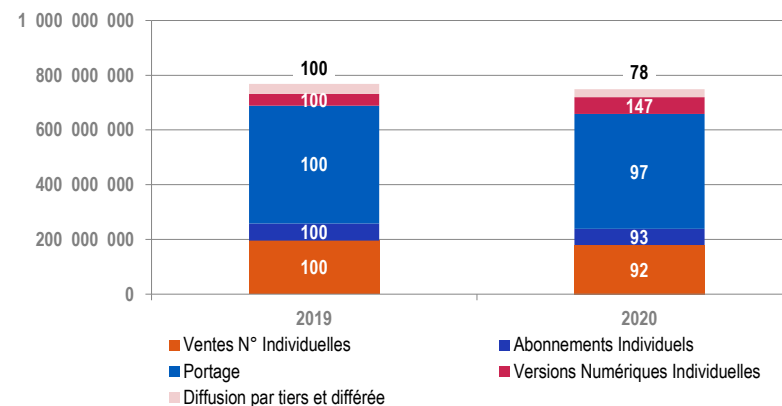


## EVOLUTIONS

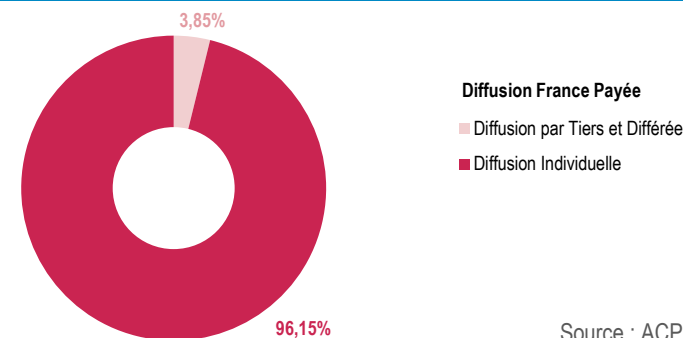
Evolution annuelle ACPM/OJD - Diffusion France Payée par numéro



Evolution des types de diffusion ACPM/OJD - Diffusion France Payée



## Répartition ACPM/OJD Diffusion Individuelle - Diffusion par Tiers et Différée



## LISTE DES TITRES DE LA PRESSE QUOTIDIENNE REGIONALE ET DEPARTEMENTALE 2020

L'Aisne Nouvelle	La Montagne
L'Alsace	Nice Matin
Le Berry Républicain	Nord Littoral
Le Bien Public	La Nouvelle République
Centre Presse Aveyron Semaine	La Nouvelle République des Pyrénées
Centre Presse Poitiers	Ouest France
La Charente Libre	Paris Normandie
Corse Matin	Le Parisien
Le Courrier de l'Ouest	Le Petit Bleu du Lot et Garonne
Le Courrier Picard	Le Populaire du Centre
Le Dauphiné Libéré	La Presse de la Manche
La Dépêche du Midi	Presse Océan
Dernières Nouvelles d'Alsace	Le Progrès
La Dordogne Libre	Le Progrès de Fécamp
L'Echo Républicain de Chartres	La Provence
L'Eclair des Pyrénées - Pays de l'Adour	Le Quotidien de la Réunion et de l'Océan Indien
L'Est Eclair	Le Républicain Lorrain
L'Est Républicain	La République des Pyrénées
L'Eveil de la Haute Loire	La République du Centre
L'Indépendant	Sud Ouest
Le Journal de la Haute-Marne	Le Télégramme
Le Journal de Saône-et-Loire	L'Union - L'Ardennais
Le Journal du Centre	Var Matin
Libération Champagne	La Voix du Nord
Le Maine Libre	Vosges Matin
Midi Libre	L'Yonne Républicaine



## PODIUM

### Les plus fortes diffusions ACPM/OJD 2020 - Diffusion France Payée par numéro

Ouest France Dimanche	375 516
Le Dauphiné Libéré Dimanche	230 425
L'Equipe Dimanche	220 048
Sud Ouest Dimanche	201 012
Le Progrès Dimanche	196 995

## PERFORMANCES

### Total de la diffusion ACPM/OJD 2020

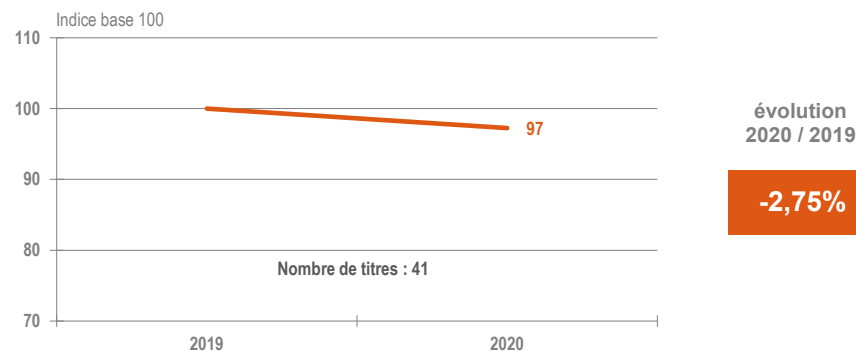
	France	Etranger	France + Etranger
Diffusion payée	106 809 471	96 032	106 905 503
Répartition	99,91%	0,09%	
Diffusion non payée	1 749 088	1 006	1 750 094
Diffusion Totale	108 558 559	97 038	108 655 597
Diffusion moyenne par N°	3 192 899	2 854	3 195 753

### Répartition de la diffusion France payée ACPM/OJD 2020

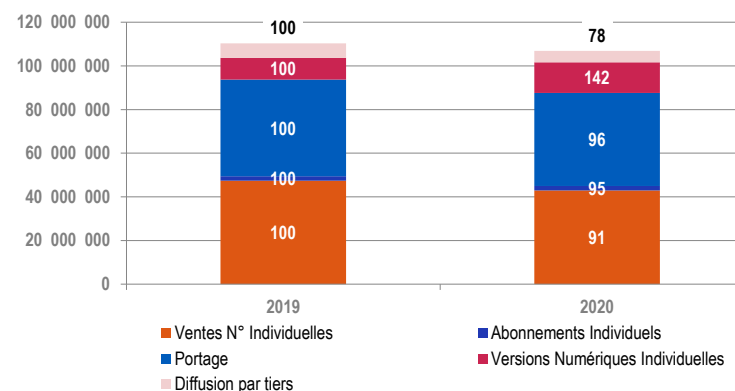
	France
Ventes Individuelles	42 970 791
Ventes par Tiers	1 061 508
Abonnements Individuels	1 942 962
Abonnements par Tiers	40 792
Portage	42 625 261
Versions Numériques	18 168 157
Diffusion Différée Payée	-

## EVOLUTIONS

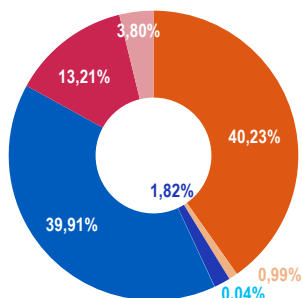
### Evolution annuelle - ACPM/OJD - Diffusion France Payée par numéro



### Evolution des types de diffusion - ACPM/OJD - Diffusion France Payée



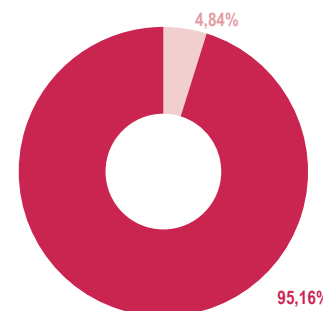
## Répartition par canal de diffusion ACPM/OJD



### Diffusion France Payée

- Ventes Individuelles
- Ventes par Tiers
- Abonnements Individuels
- Abonnements par Tiers
- Portage
- Versions Numériques Individuelles
- Versions Numériques Tiers

## Répartition ACPM/OJD Diffusion Individuelle - Diffusion par Tiers et Différée



### Diffusion France Payée

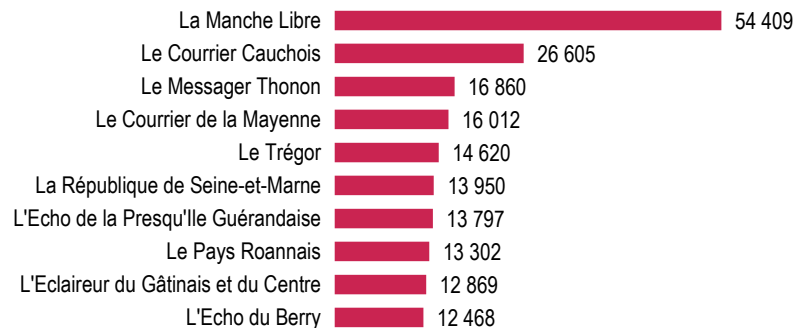
- Diffusion par Tiers
- Diffusion Individuelle

## LISTE DES TITRES DE LA PRESSE QUOTIDIENNE DU 7ème JOUR 2020

L'Alsace Lundi  
Aujourd'hui en France-Dimanche  
Le Berry Républicain Dimanche  
Le Bien Public Dimanche  
Centre Presse Aveyron Dimanche  
Le Courrier de l'Ouest Dimanche  
Le Courrier Picard Dimanche  
Le Dauphiné Libéré Dimanche  
La Dépêche du Dimanche  
Dernières Nouvelles d'Alsace - Lundi  
Echo Républicain Dimanche  
L'Equipe Dimanche  
L'Est Républicain Lundi  
L'Indépendant Dimanche  
Le Journal de la Haute-Marne Dimanche  
Le Journal de Saône-et-Loire Dimanche  
Le Journal du Centre Dimanche  
Le Journal du Dimanche  
Le Maine Libre Dimanche  
Midi Libre Dimanche  
La Montagne Dimanche  
Nice Matin Dimanche  
Nord Littoral - Lundi  
La Nouvelle République du Dimanche  
Ouest France Dimanche  
Paris Normandie Havre Dimanche  
Paris Normandie Liberté Dimanche  
Le Parisien Dimanche  
Le Petit Bleu du Lot et Garonne Dimanche  
Le Populaire du Centre Dimanche  
La Presse de la Manche Dimanche  
Presse Océan Dimanche  
Le Progrès Dimanche  
Le Républicain Lorrain - Lundi  
La République du Centre Dimanche  
Sud Ouest Dimanche  
Le Télégramme Dimanche  
L'Union - L'Ardennais Dimanche  
Var Matin Dimanche  
La Voix du Nord Lundi  
Vosges Matin Lundi

## PODIUM

### Les plus fortes diffusions ACPM/OJD 2020 - Diffusion France Payée par numéro



## PERFORMANCES

### Total de la diffusion ACPM/OJD 2020

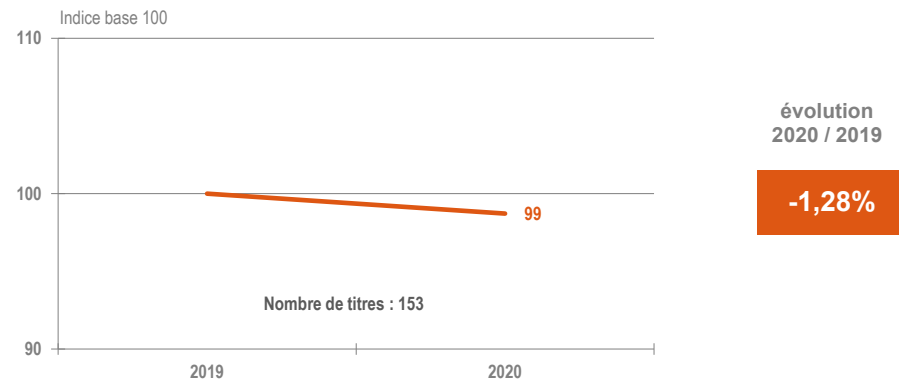
	France	Etranger	France + Etranger
Diffusion payée	35 204 719	4 943	35 209 662
Répartition	99,99%	0,01%	
Diffusion non payée	1 577 491	2 753	1 580 244
Diffusion Totale	36 782 210	7 696	36 789 906

### Répartition de la diffusion France payée ACPM/OJD 2020

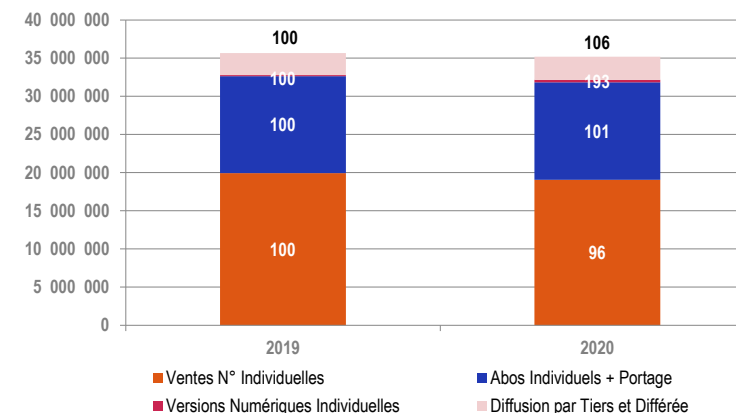
	France
Ventes Individuelles	19 083 299
Ventes par Tiers	2 707 205
Abonnements Individuels	11 047 152
Abonnements par Tiers	253 035
Portage	1 722 756
Versions Numériques	391 272
Diffusion Différée Payée	-

## EVOLUTIONS

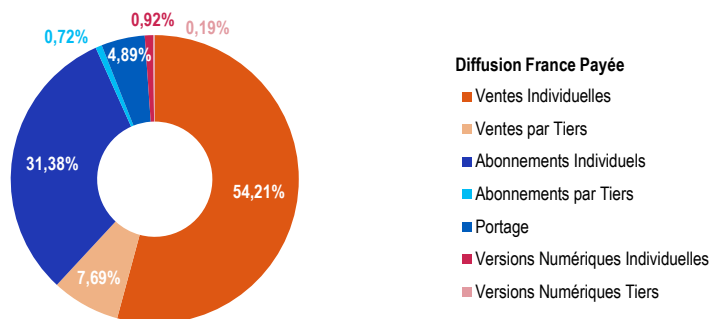
### Evolution annuelle - ACPM/OJD - Diffusion France Payée



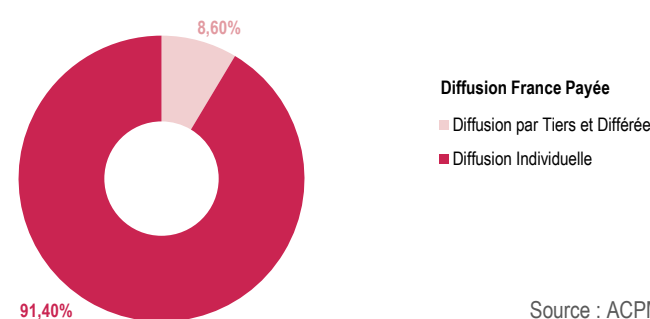
### Evolution des types de diffusion - ACPM/OJD - Diffusion France Payée



## Répartition par canal de diffusion ACPM/OJD



## Répartition ACPM/OJD Diffusion Individuelle - Diffusion par Tiers et Différée

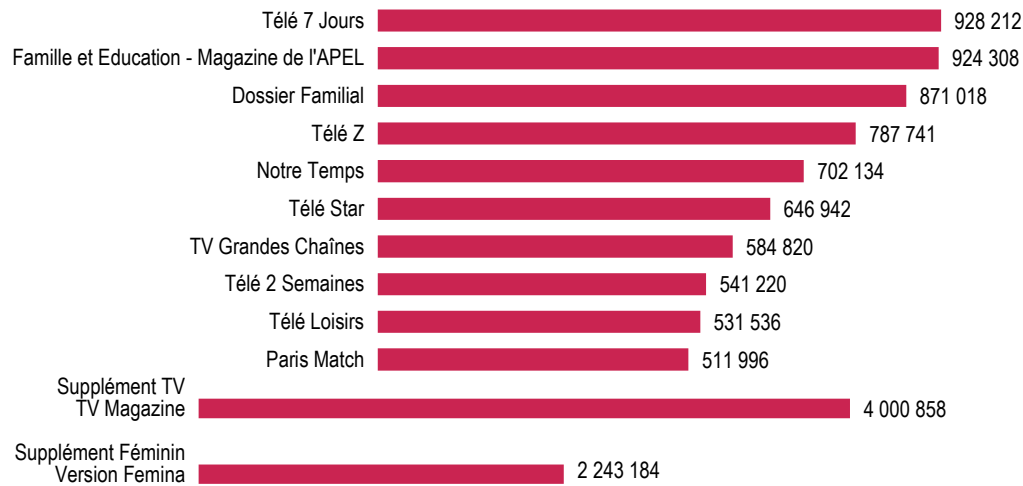


## LISTE DES TITRES DE LA PRESSE HEBDOMADAIRE REGIONALE 2020

L'Abeille de la Ternoise	L'Essor Affiches	Le Journal des Flandres	Le Républicain de l'Essonne
Les Affiches de Grenoble et du Dauphiné	L'Essor Bigourdan de Lourdes	Le Journal d'ici Tarn et Lauragais	Le Républicain Lot & Garonne
L'Ami des Foyers Chrétiens Hebdo	L'Essor Isère	Liberté Hebdo de Lille	Le Républicain Sud Gironde
L'Ami du Peuple Hebdo	L'Essor Sarladais	Liberté-Le Bonhomme Libre	La République de Seine-et-Marne
L'Angérien Libre	L'Essor Savoyard 73	La Manche Libre	Le Résistant
L'Avenir de l'Artois	L'Essor Savoyard 74	La Marne	Le Réveil de Berck
L'Axonais	Eure Infos	La Maurienne	Le Réveil de Neufchâtel en Bray
Le Bonhomme Picard	L'Eveil de Pont Audemer	Le Messenger Thonon	Le Réveil du Vivarais
Le Bulletin de l'Arrond. de Rouen Darnetal	L'Eveil Hebdo	Les Nouvelles - L'Echo Fléchois	Le Réveil Normand
Bulletin d'Espalion	L'Eveil Normand	L'Observateur de Beauvais	La Ruche de Brioude
Le Chatillonnais et l'Auxois	La Gazette de la Manche	L'Observateur de l'Arrogeois	Les Sables - Vendée Journal
La Chronique Républicaine Fougères	La Gazette de Montpellier	L'Observateur de l'Avesnois	La Sambre - La Frontière
Le Courrier - La Gazette	La Gazette de Nîmes	L'Observateur du Cambésis	La Savoie
Le Courrier Cauchois	La Gazette de Thiers et Ambert	L'Observateur du Douaisis	La Semaine dans le Boulonnais
Le Courrier de Fourmies	La Gazette du Centre Morbihan	L'Observateur du Valenciennois	La Semaine de l'Allier
Le Courrier de la Mayenne	Haut Anjou	Oise Hebdo	La Semaine de Metz - Thionville - Moselle
Le Courrier de l'Eure	Haute Gironde	L'Orne Combattante	La Semaine des Ardennes
Le Courrier de Mantes	L'Hebdo de Charente Maritime	L'Orne Hebdo	La Semaine des Pyrénées
Le Courrier du Loiret	L'Hebdo de L'Ardèche -Terre Vivaroise	Le Patriote Beaujolais	Le Semeur Hebdo
Le Courrier du Pays de Retz	L'Hebdo de Sèvre et Maine	Le Pays Briard	La Tarentaise Hebdo
Le Courrier Indépendant de Loudéac	L'Hebdo des Savoie	Le Pays d'Auge	Le Tarn Libre
Le Courrier Vendéen	L'Hebdomadaire d'Armor	Le Pays d'Entre Loire et Rhône	La Thiérache
Le Crestois	L'Impartial de la Drôme	Le Pays Gessien	Tout Lyon Affiches
Le Démocrate Indépendant de Bergerac	L'Impartial des Andelys	Le Pays Malouin	Toutes les Nouvelles de Versailles
Le Démocrate Vernonnais	L'Indépendant du Louhannais et du Jura	Le Pays Roannais	Le Trégor
La Dépêche d'Evreux / Louviers / Verneuil	L'Indépendant du Pas de Calais	Le Penthièvre	Tribune Bulletin Côte d'Azur
La Dépêche du Bassin d'Arcachon	L'Indicateur des Flandres	Le Perche	Tribune de Lyon
Drôme Hebdo	Les Informations Dieppoises	Le Petit Bleu des Côtes d'Armor	La Tribune de Montélimar
L'Echo d'Ancenis et du Vignoble	Les Infos - Pays de Ploërmel	Le Petit Courrier - L'Echo du Val de Loir	La Tribune Républicaine
L'Echo de Brou	Les Infos - Pays de Redon	Le Phare Dunkerquois	La Vie Corrézienne
L'Echo de la Lys	Le Journal d'Abbeville	Le Ploërmelais	Le Villefranchois
L'Echo de la Presqu'île Guérandaise	Le Journal de Gien	Pontivy Journal	La Voix - Le Bocage
L'Echo de l'Armor et de l'Argoat	Le Journal de Ham	La Presse d'Armor	Voix de la Haute-Marne
L'Echo du Berry	Le Journal de l'Orne	La Presse de Gray	La Voix de l'Ain
L'Echo du Thelle	Le Journal de Millau	La Presse de Vesoul	La Voix du Jura
Les Echos du Touquet	Le Journal de Montreuil	Le Publicateur Libre	La Voix du Sancerrois
L'Eclaireur Châteaubriant	Le Journal de Tourmon-Tain	Le Régional de Cône et du Charitois	
L'Eclaireur de Vimeu	Le Journal de Vitry	La Renaissance - Le Bessin	
L'Eclaireur du Gâtinais et du Centre	Le Journal d'Elbeuf	La Renaissance de Saône et Loire	

## PODIUM

Les plus fortes diffusions ACPM/OJD 2020 - Diffusion France Payée par numéro



## PERFORMANCES

Total de la diffusion ACPM/OJD 2020

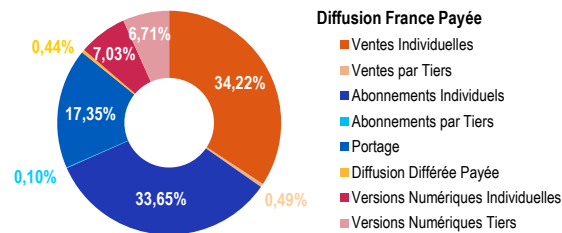
	France	Etranger	France + Etranger
Diffusion payée	754 045 214	20 212 157	774 257 371
Répartition	97,39%	2,61%	
Diffusion non payée	23 211 531	408 467	23 619 998
Diffusion Totale	777 256 745	20 620 624	797 877 369

Répartition de la diffusion France payée ACPM/OJD 2020

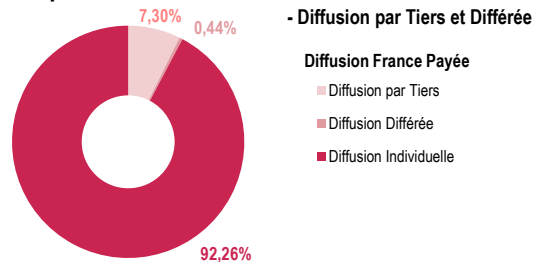
	France
Ventes Individuelles	258 052 095
Ventes par Tiers	3 705 089
Abonnements Individuels	253 730 687
Abonnements par Tiers	755 300
Portage	130 846 317
Versions Numériques	103 626 016
Diffusion Différée Payée	3 329 710

## REPARTITIONS

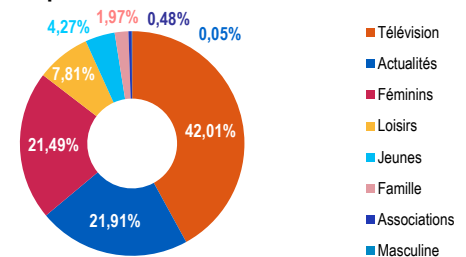
Répartition par canal de diffusion ACPM/OJD



Répartition ACPM/OJD - Diffusion Individuelle

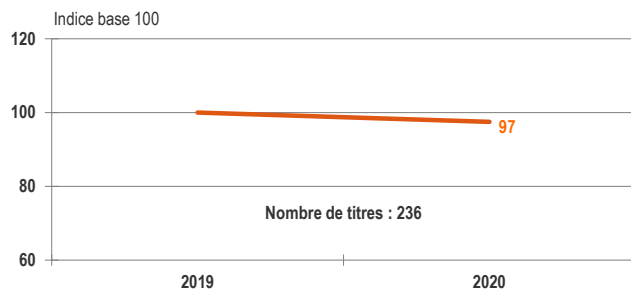


Répartition par secteur ACPM/OJD - Diffusion France Payée

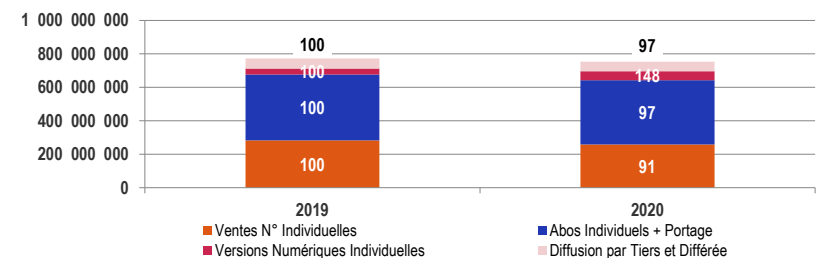


## EVOLUTIONS

Evolution annuelle - ACPM/OJD - Diffusion France Payée



Evolution des types de diffusion - ACPM/OJD - Diffusion France Payée



## PODIUM

Les plus fortes diffusions ACPM/OJD 2020 - Diffusion France Payée par numéro



## PERFORMANCES

Total de la diffusion ACPM/OJD 2020

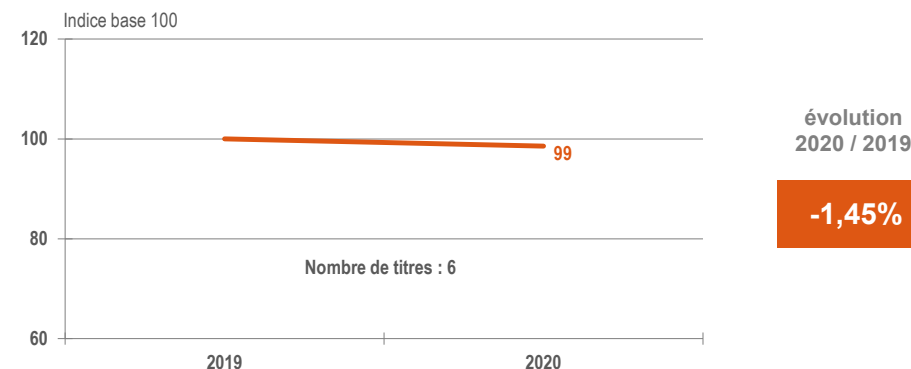
	France	Etranger	France + Etranger
Diffusion payée	35 766 041	2 460 432	38 226 473
Répartition	93,56%	6,44%	
Diffusion non payée	376 417	490 674	867 091
Diffusion Totale	36 142 458	2 951 106	39 093 564

Répartition de la diffusion France payée ACPM/OJD 2020

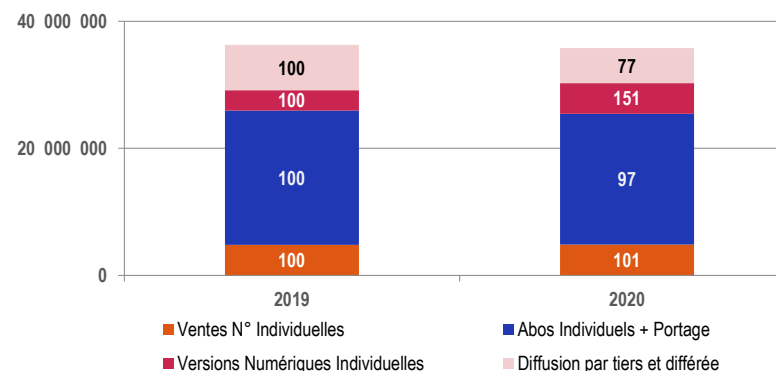
	France
Ventes Individuelles	4 864 169
Ventes par Tiers	718 109
Abonnements Individuels	17 707 846
Abonnements par Tiers	73 222
Portage	2 890 091
Diffusion Différée Payée	41 694
Versions Numériques	9 470 910

## EVOLUTIONS

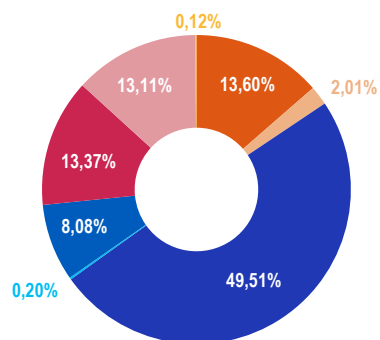
Evolution annuelle - ACPM/OJD - Diffusion France Payée



Evolution des types de diffusion - ACPM/OJD - Diffusion France Payée



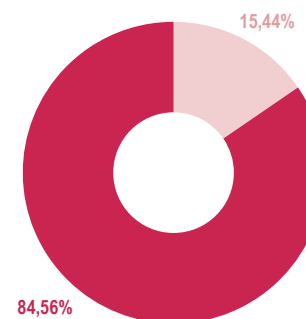
## Répartition par canal de diffusion ACPM/OJD



Diffusion France Payée

- Ventes Individuelles
- Ventes par Tiers
- Abonnements Individuels
- Abonnements par Tiers
- Portage
- Versions Numériques Individuelles
- Versions Numériques Tiers
- Diffusion Différée Payée

## Répartition ACPM/OJD Diffusion Individuelle - Diffusion par Tiers et Différée



Diffusion France Payée

- Diffusion par Tiers et Différée
- Diffusion Individuelle

**LISTE DES TITRES DE LA PRESSE NEWS 2020**

Courrier International

L'Express

Marianne

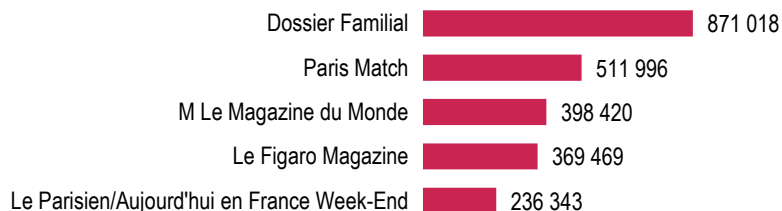
L'Obs

Le Point

Valeurs Actuelles

## PODIUM

Les plus fortes diffusions ACPM/OJD 2020 - Diffusion France Payée par numéro



## PERFORMANCES

Total de la diffusion ACPM/OJD 2020

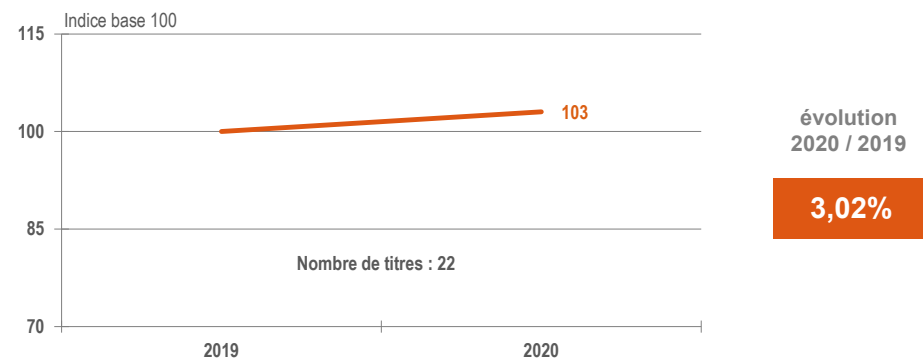
	France	Etranger	France + Etranger
Diffusion payée	77 465 690	3 910 879	81 376 569
Répartition	95,19%	4,81%	
Diffusion non payée	2 023 207	27 018	2 050 225
Diffusion Totale	79 488 897	3 937 897	83 426 794

Répartition de la diffusion France payée ACPM/OJD 2020

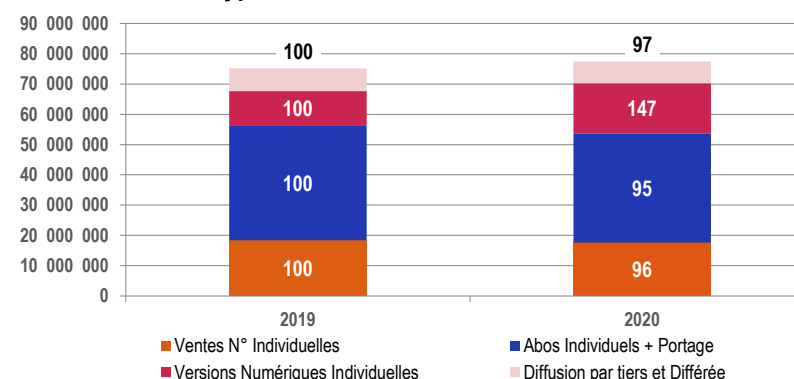
	France
Ventes Individuelles	17 658 838
Ventes par Tiers	551 749
Abonnements Individuels	27 322 225
Abonnements par Tiers	114 218
Portage	8 695 416
Versions Numériques	23 068 848
Diffusion Différée Payée	54 396

## EVOLUTIONS

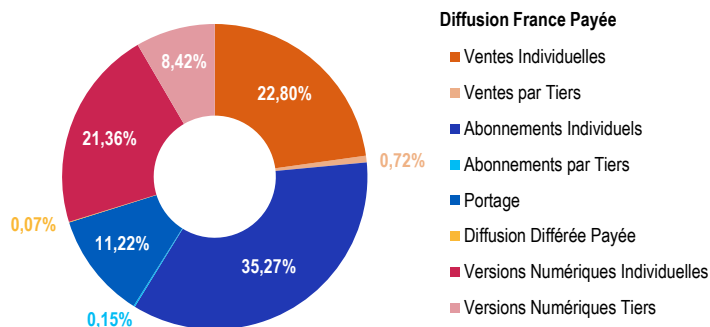
Evolution annuelle - ACPM/OJD - Diffusion France Payée



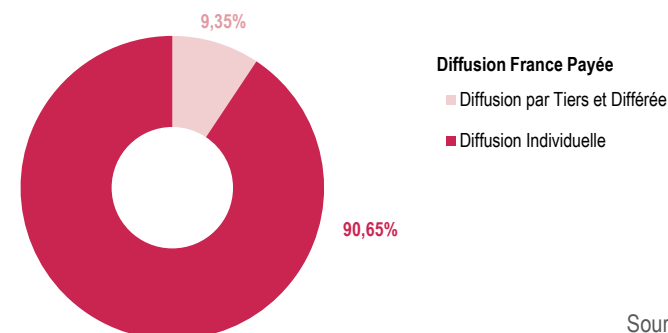
Evolution des types de diffusion - ACPM/OJD - Diffusion France Payée



## Répartition par canal de diffusion ACPM/OJD



## Répartition ACPM/OJD Diffusion Individuelle - Diffusion par Tiers et Différée





## LISTE DES TITRES DE LA PRESSE D'ACTUALITE GENERALE, ACTUALITE JUDICIAIRE ET SOCIETE 2020

Ca m'intéresse - Questions & Réponses

Dossier Familial

Dossier Familial # Expert

Famille Chrétienne

Le Figaro Magazine

I Comme Info

Les Inrockuptibles

Jeune Afrique

Le Journal du Palais de Bourgogne

M Le Magazine du Monde

Manière de Voir

Le Monde Diplomatique

Néon

Le Nouveau Détective

Paris Match

Le Parisien/Aujourd'hui en France Week-End

Le Pèlerin

Philosophie Magazine

Polka Magazine

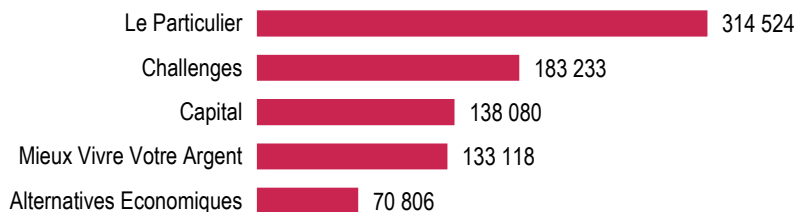
Réponse à Tout !

Society

La Vie

## PODIUM

Les plus fortes diffusions ACPM/OJD 2020 - Diffusion France Payée par numéro



## PERFORMANCES

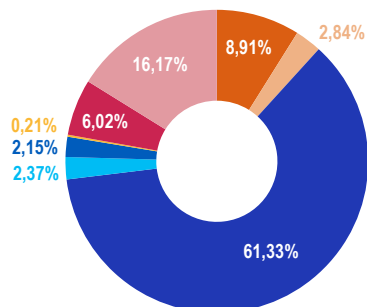
Total de la diffusion ACPM/OJD 2020

	France	Etranger	France + Etranger
Diffusion payée	12 245 354	72 995	12 318 349
Répartition	99,41%	0,59%	
Diffusion non payée	351 329	1 632	352 961
Diffusion Totale	12 596 683	74 627	12 671 310

Répartition de la diffusion France payée ACPM/OJD 2020

	France
Ventes Individuelles	1 090 742
Ventes par Tiers	347 477
Abonnements Individuels	7 510 455
Abonnements par Tiers	290 710
Portage	262 989
Versions Numériques	2 716 784
Diffusion Différée Payée	26 197

## Répartition par canal de diffusion ACPM/OJD

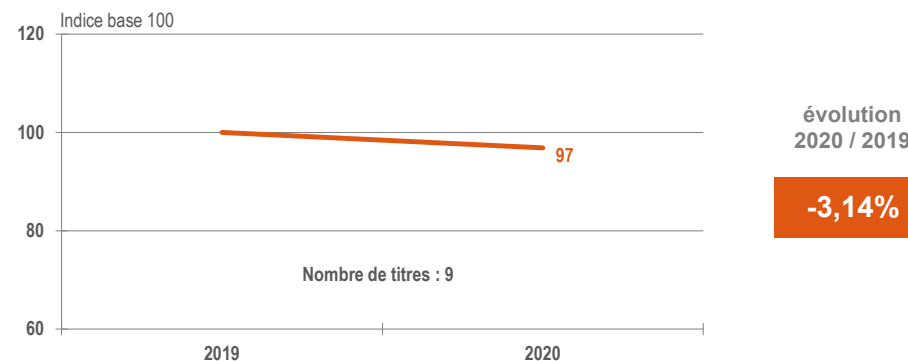


Diffusion France Payée

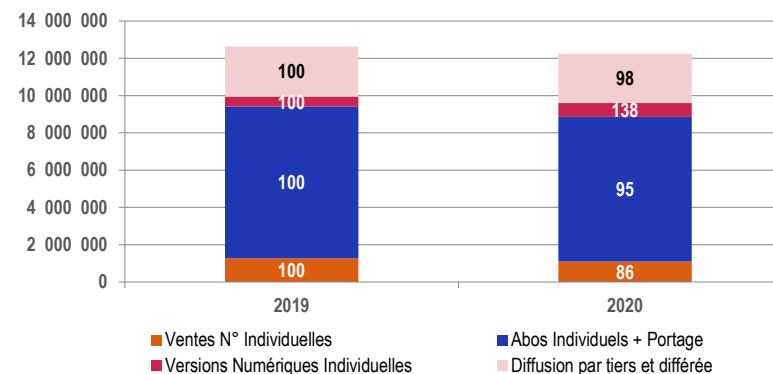
- Ventes Individuelles
- Ventes par Tiers
- Abonnements Individuels
- Abonnements par Tiers
- Portage
- Diffusion Différée Payée
- Versions Numériques Individuelles
- Versions Numériques Tiers

## EVOLUTIONS

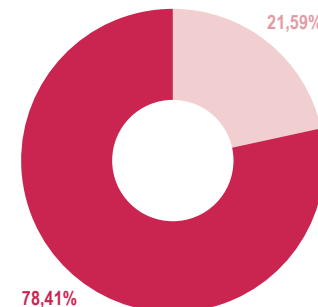
Evolution annuelle ACPM/OJD - Diffusion France Payée



Evolution des types de diffusion ACPM/OJD - Diffusion France Payée



## Répartition ACPM/OJD Diffusion Individuelle - Diffusion par Tiers et Différée



Diffusion France Payée

- Diffusion par Tiers et Différée
- Diffusion Individuelle

## **LISTE DES TITRES DE LA PRESSE DE L'ECONOMIE, DES AFFAIRES ET DES FINANCES 2020**

Alternatives Economiques

Capital

Challenges

Investir Le Journal des Finances

Management

Mieux Vivre Votre Argent


Partenaires Savoie (CCI Savoie)

Le Particulier

Présences CCI Grenoble

## PODIUM

### Les plus fortes diffusions ACPM/OJD 2020 - Diffusion France Payée par numéro



## PERFORMANCES

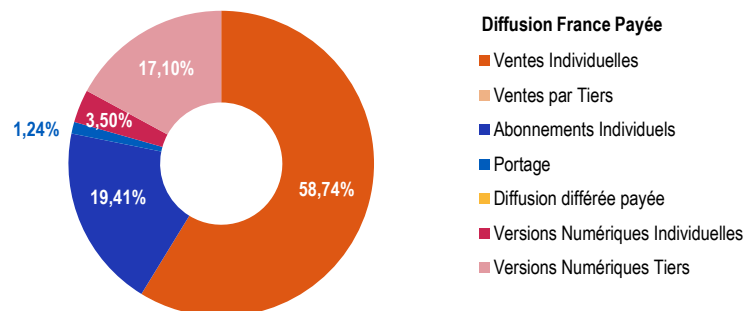
### Total de la diffusion ACPM/OJD 2020

	France	Etranger	France + Etranger
Diffusion payée	42 971 436	3 171 339	46 142 775
Répartition	93,13%	6,87%	
Diffusion non payée	300 271	8 588	308 859
Diffusion Totale	43 271 707	3 179 927	46 451 634

### Répartition de la diffusion France payée OJD 2020

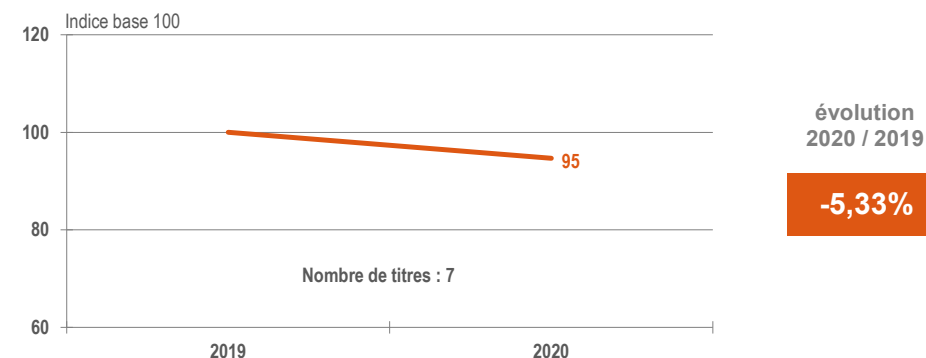
	France
Ventes Individuelles	25 243 925
Ventes par Tiers	1 213
Abonnements Individuels	8 342 439
Abonnements par Tiers	-
Portage	530 586
Versions Numériques	8 853 273
Diffusion Différée Payée	-

## Répartition par canal de diffusion ACPM/OJD

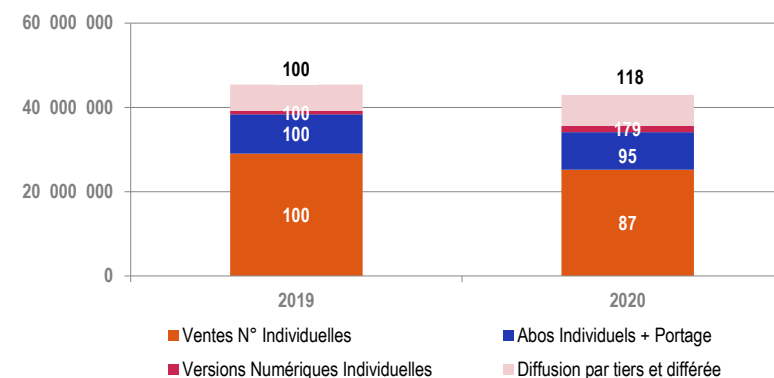


## EVOLUTIONS

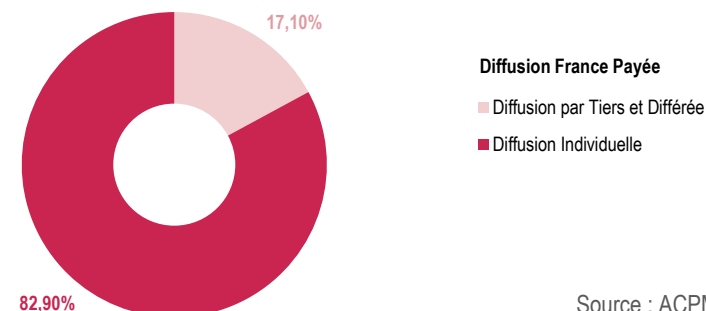
### Evolution annuelle - ACPM/OJD - Diffusion France Payée



### Evolution des types de diffusion - ACPM/OJD - Diffusion France Payée



## Répartition ACPM/OJD Diffusion Individuelle - Diffusion par Tiers et Différée



## LISTE DES TITRES DE LA PRESSE PEOPLE 2020

Closer

France Dimanche

Gala

Ici Paris

Point de Vue

Public

Voici

## PODIUM

Les plus fortes diffusions ACPM/OJD 2020 - Diffusion France Payée par numéro

Télé 7 Jours	928 212
Télé Z	787 741
Télé Star	646 942
TV Grandes Chaînes	584 820
Télé 2 Semaines	541 220
Supplément télévision de la Presse Quotidienne	
TV Magazine (supplément de 52 titres)	4 000 858

## PERFORMANCES

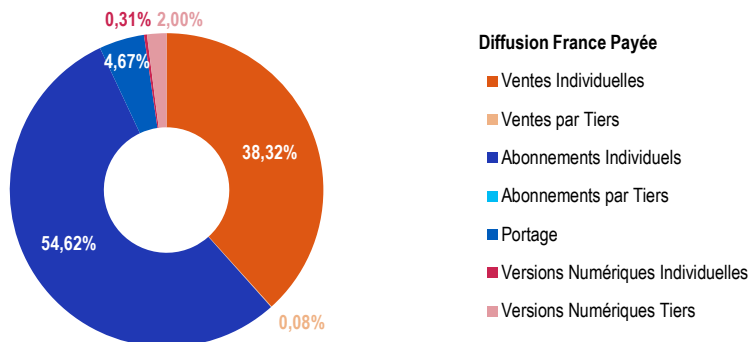
Total de la diffusion ACPM/OJD 2020

	France	Etranger	France + Etranger
Diffusion payée	167 678 017	2 167 149	169 845 166
Répartition	98,72%	1,28%	
Diffusion non payée	888 796	16 573	905 369
Diffusion Totale	168 566 813	2 183 722	170 750 535

Répartition de la diffusion France payée ACPM/OJD 2020

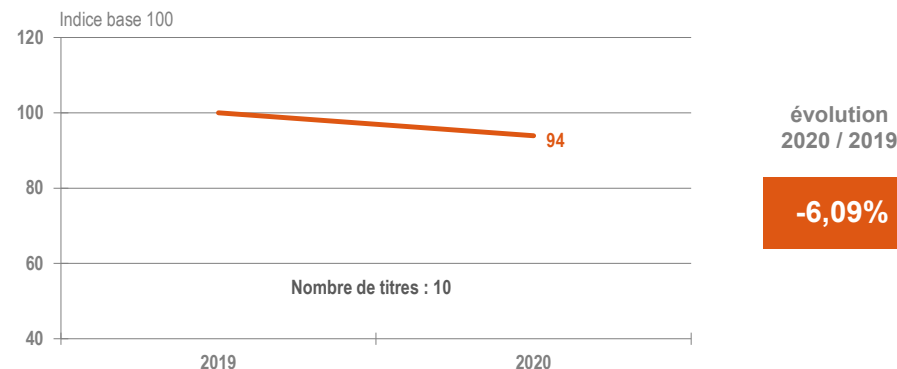
	France
Ventes Individuelles	64 254 907
Ventes par Tiers	126 581
Abonnements Individuels	91 583 310
Abonnements par Tiers	1 952
Portage	7 839 204
Versions Numériques	3 872 063
Diffusion Différée Payée	-

## Répartition par canal de diffusion ACPM/OJD

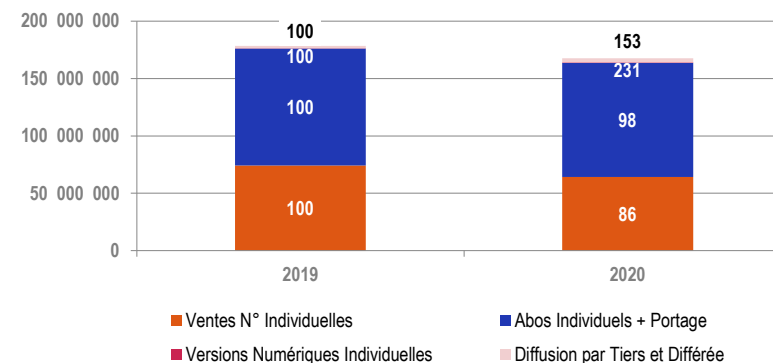


## EVOLUTIONS

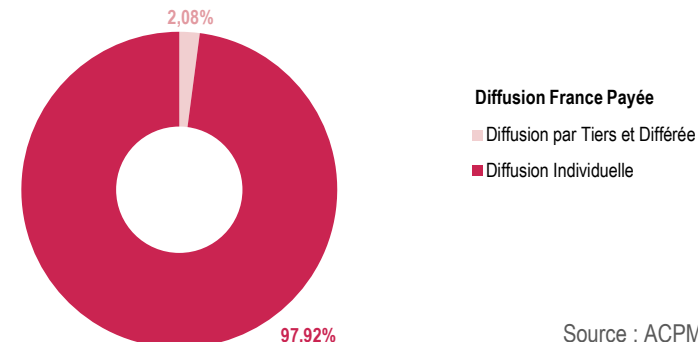
Evolution annuelle - ACPM/OJD - Diffusion France Payée



Evolution des types de diffusion - ACPM/OJD - Diffusion France Payée



## Répartition ACPM/OJD Diffusion Individuelle - Diffusion par Tiers et Différée



\* Les performances, les évolutions et répartition sont calculées sans le supplément TV Magazine

## LISTE DES TITRES DE LA PRESSE DE LA TELEVISION 2020

Télé 2 Semaines

Télé 7 Jours

Télé-Loisirs

Télé Magazine

Télé Poche

Télé Star

Télé Z

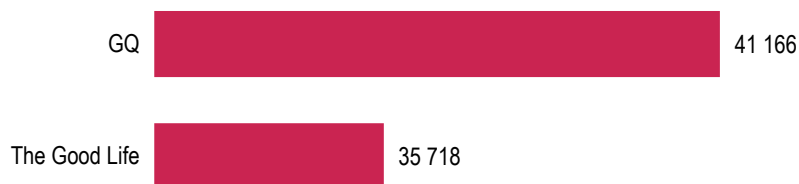
Télécable Sat Hebdo

Télérama

TV Grandes Chaînes

## PODIUM

Les plus fortes diffusions ACPM/OJD 2020 - Diffusion France Payée par numéro



## PERFORMANCES

Total de la diffusion ACPM/OJD 2020

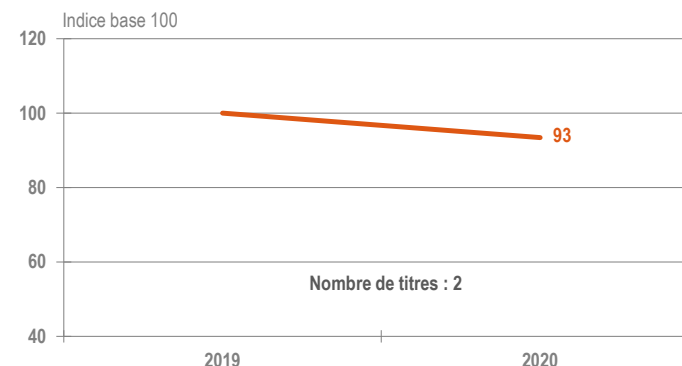
	France	Etranger	France + Etranger
Diffusion payée	389 871	15 304	405 175
Répartition	96,22%	3,78%	
Diffusion non payée	19 451	3 013	22 464
Diffusion Totale	409 322	18 317	427 639

Répartition de la diffusion France payée ACPM/OJD 2020

	France
Ventes Individuelles	106 077
Ventes par Tiers	13 058
Abonnements Individuels	70 317
Abonnements par Tiers	-
Portage	17 014
Versions Numériques	148 276
Diffusion Différée Payée	35 129

## EVOLUTIONS

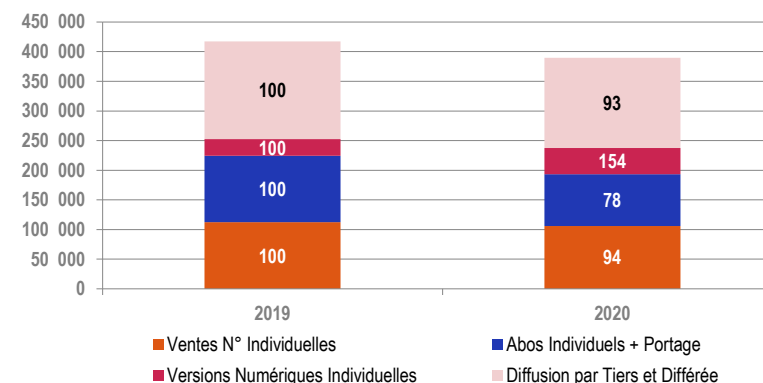
Evolution annuelle - ACPM/OJD - Diffusion France Payée



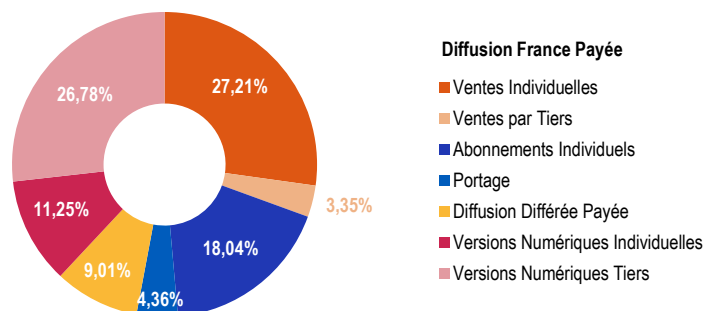
évolution  
2020 / 2019

**-6,58%**

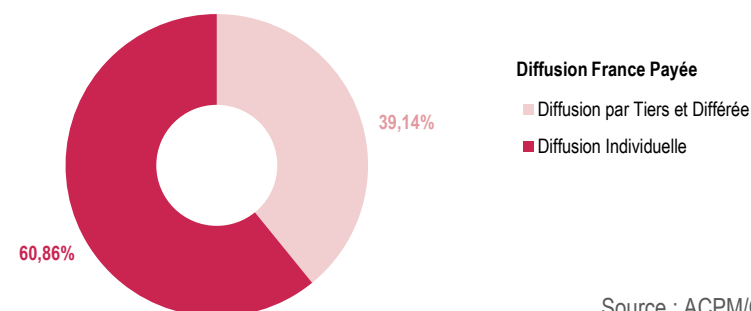
Evolution des types de diffusion - ACPM/OJD - Diffusion France Payée



## Répartition par canal de diffusion ACPM/OJD



## Répartition ACPM/OJD Diffusion Individuelle - Diffusion par Tiers et Différée





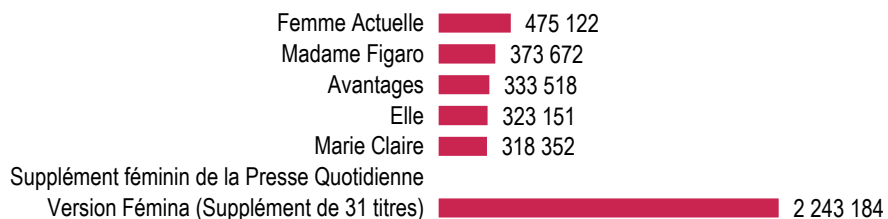
**LISTE DES TITRES DE LA PRESSE MASCULINE 2020**

The Good Life

GQ

## PODIUM

### Les plus fortes diffusions ACPM/OJD 2020 - Diffusion France Payée par numéro



## PERFORMANCES

### Total de la diffusion ACPM/OJD 2020

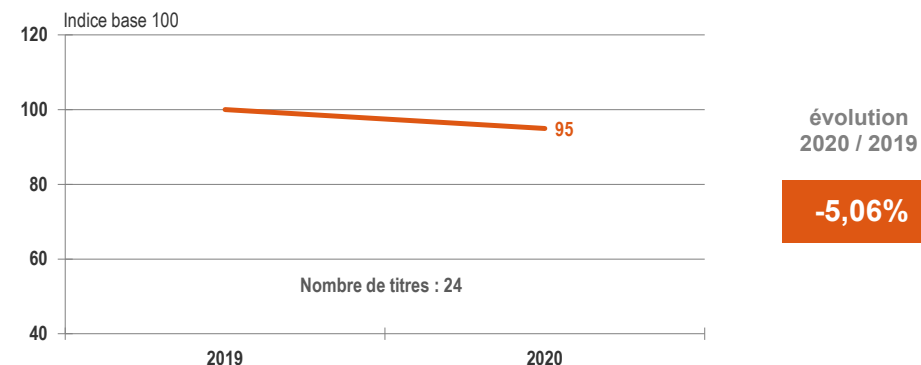
	France	Etranger	France + Etranger
Diffusion payée	77 371 090	2 553 308	79 924 398
Répartition	96,81%	3,19%	
Diffusion non payée	714 278	7 970	722 248
Diffusion Totale	78 085 368	2 561 278	80 646 646

### Répartition de la diffusion France payée ACPM/OJD 2020

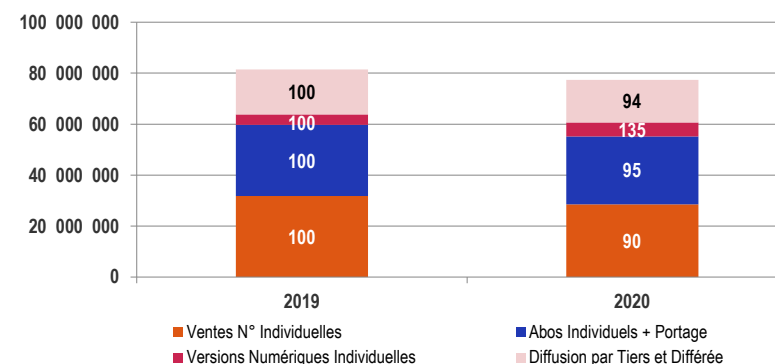
	France
Ventes Individuelles	28 504 125
Ventes par Tiers	324 485
Abonnements Individuels	22 352 309
Abonnements par Tiers	71 409
Portage	4 362 423
Versions Numériques	20 209 203
Diffusion Différée Payée	1 547 136

## EVOLUTIONS

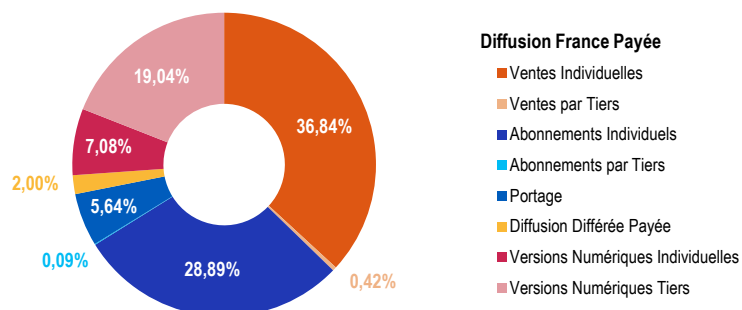
### Evolution annuelle ACPM/OJD - Diffusion France Payée



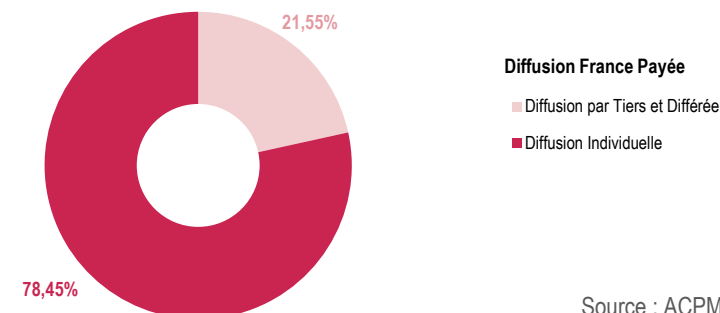
### Evolution des types de diffusion ACPM/OJD - Diffusion France Payée



## Répartition par canal de diffusion ACPM/OJD



## Répartition ACPM/OJD Diffusion Individuelle - Diffusion par Tiers et Différée



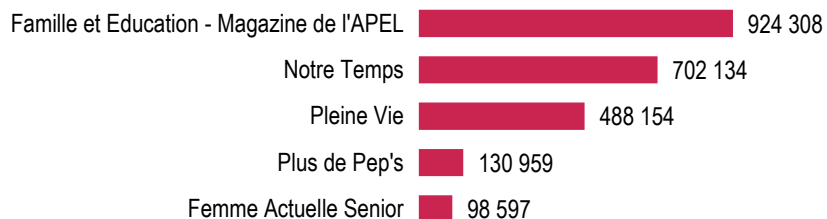
\* Les performances, les évolutions et répartitions sont calculées sans le supplément Version Femina

## LISTE DES TITRES DE LA PRESSE FEMININE : GENERALISTE, MODE, BEAUTE ET SANTE 2020

Avantages	Maxi
Biba	Modes & Travaux
Cosmopolitan	Nous Deux
Dr Good	Plantes et Santé
Dr Good c'est Bon	Prima
Elle	Psychologies
Femme Actuelle	Santé Magazine
Flow	Top Santé
Happinez	Vanity Fair
Madame Figaro	Version Femina
Marie Claire	Vital
Marie Claire Idées	Vogue Paris
Marie France	

## PODIUM

### Les plus fortes diffusions ACPM/OJD 2020 - Diffusion France Payée par numéro



## PERFORMANCES

### Total de la diffusion ACPM/OJD 2020

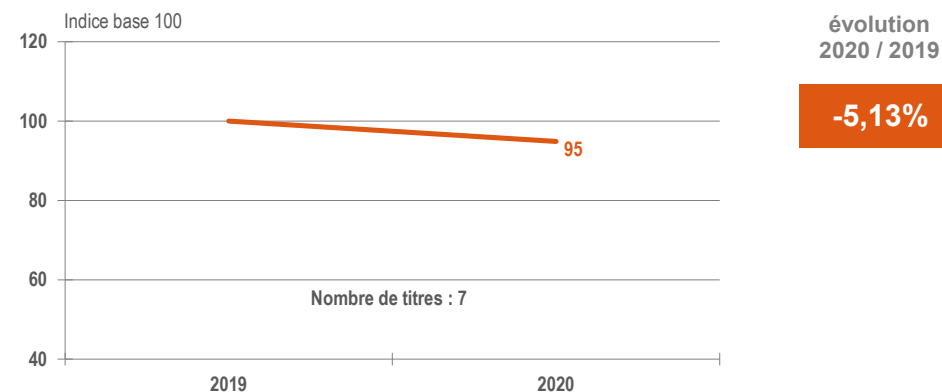
	France	Etranger	France + Etranger
Diffusion payée	14 460 086	72 497	14 532 583
Répartition	99,50%	0,50%	
Diffusion non payée	262 120	474	262 594
Diffusion Totale	14 722 206	72 971	14 795 177

### Répartition de la diffusion France payée ACPM/OJD 2020

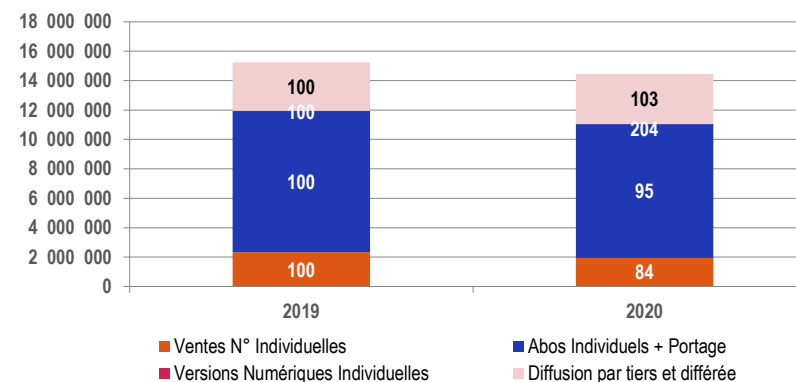
	France
Ventes Individuelles	1 950 801
Ventes par Tiers	18 000
Abonnements Individuels	9 092 325
Abonnements par Tiers	-
Portage	812
Versions Numériques	2 775 588
Diffusion Différée Payée	622 560

## EVOLUTIONS

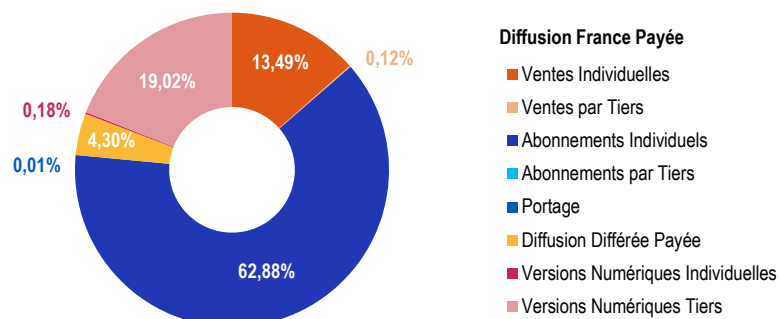
### Evolution annuelle ACPM/OJD - Diffusion France Payée



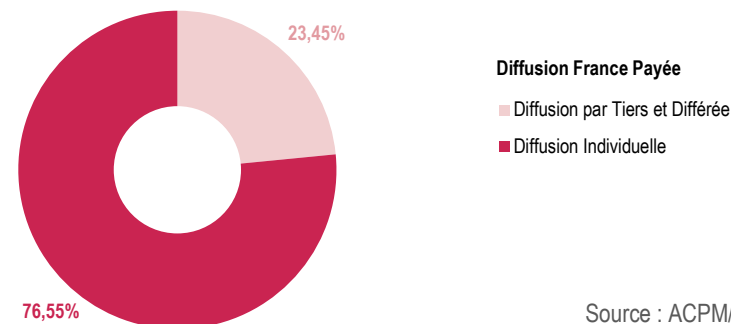
### Evolution des types de diffusion ACPM/OJD - Diffusion France Payée



## Répartition par canal de diffusion ACPM/OJD



## Répartition ACPM/OJD Diffusion Individuelle - Diffusion par Tiers et Différée



**LISTE DES TITRES DE LA PRESSE DE LA FAMILLE : GENERALISTE, PARENTALE ET SENIOR 2020**

Famille et Education - Magazine de l'APEL

Femme Actuelle Senior

Notre Temps

Parents

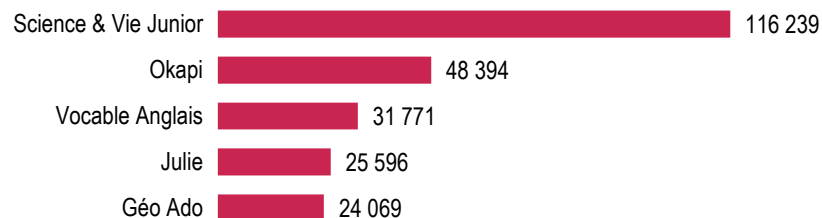
Pleine Vie

Plus de Pep's

Sélection Reader's Digest

## PODIUM

### Les plus fortes diffusions ACPM/OJD 2020 - Diffusion France Payée par numéro



## PERFORMANCES

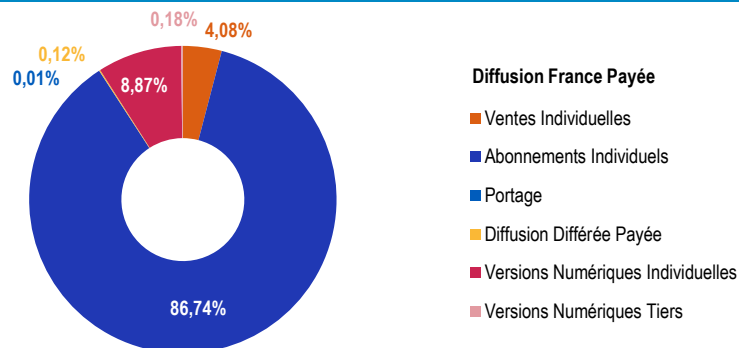
### Total de la diffusion ACPM/OJD 2020

	France	Etranger	France + Etranger
Diffusion payée	6 113 438	267 772	6 381 210
Répartition	95,80%	4,20%	
Diffusion non payée	13 010 937	3 422	13 014 359
Diffusion Totale	19 124 375	271 194	19 395 569

### Répartition de la diffusion France payée ACPM/OJD 2020

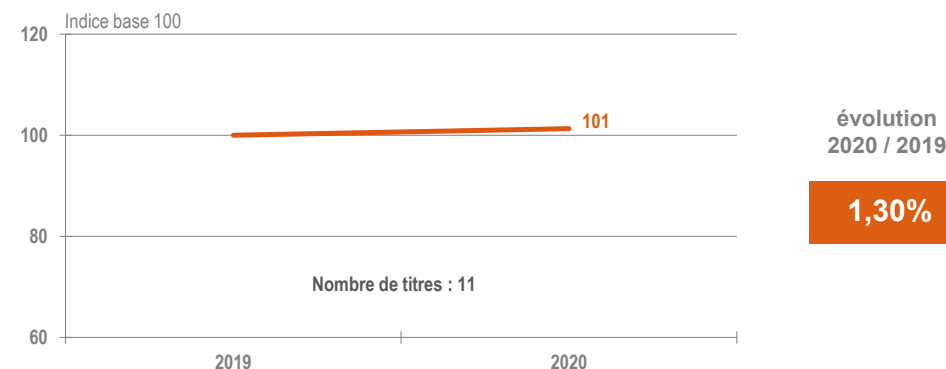
	France
Ventes Individuelles	249 508
Ventes par Tiers	-
Abonnements Individuels	5 302 848
Abonnements par Tiers	-
Portage	873
Versions Numériques	552 929
Diffusion Différée Payée	7 280

## Répartition par canal de diffusion ACPM/OJD

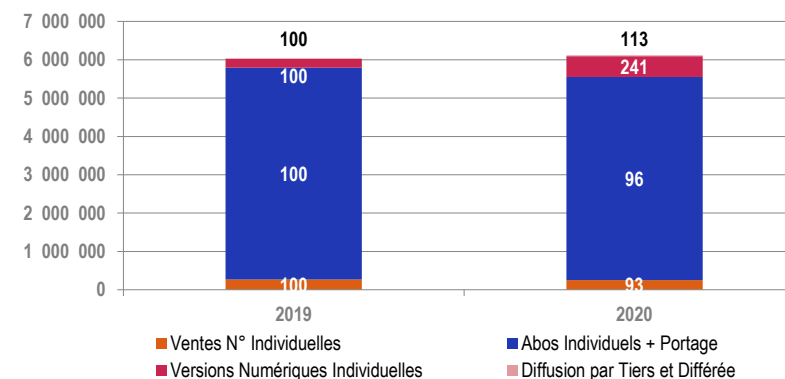


## EVOLUTIONS

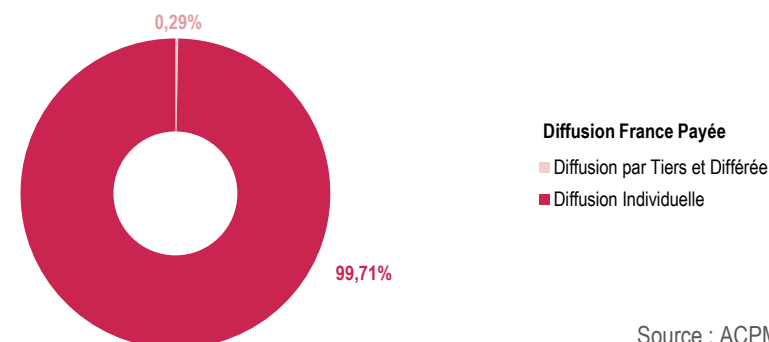
### Evolution annuelle - ACPM/OJD - Diffusion France Payée



### Evolution des types de diffusion - ACPM/OJD - Diffusion France Payée



## Répartition ACPM/OJD Diffusion Individuelle - Diffusion par Tiers et Différée



## LISTE DES TITRES DE LA PRESSE DES ADOLESCENTS, DE L'ENSEIGNEMENT ET DE LA PEDAGOGIE 2020

L'Actu

Géo Ado

Julie

Le Monde des Ados

Okapi

Phosphore

Science & Vie Junior

Vocabulaire Allemand

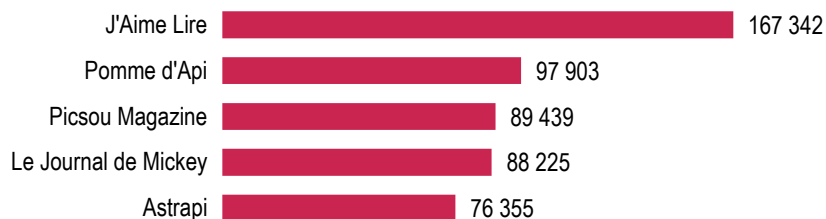
Vocabulaire Anglais

Vocabulaire Anglais/Anglais

Vocabulaire Espagnol

## PODIUM

### Les plus fortes diffusions ACPM/OJD 2020 - Diffusion France Payée par numéro



## PERFORMANCES

### Total de la diffusion ACPM/OJD 2020

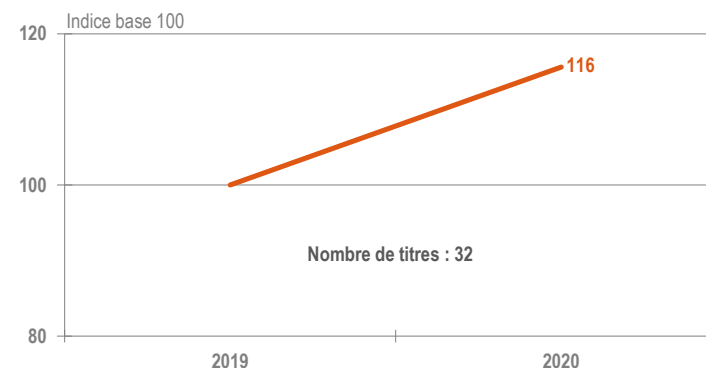
	France	Etranger	France + Etranger
Diffusion payée	31 167 043	1 282 194	32 449 237
Répartition	96,05%	3,95%	
Diffusion non payée	250 039 426	32 730	250 072 156
Diffusion Totale	281 206 469	1 314 924	282 521 393

### Répartition de la diffusion France payée ACPM/OJD 2020

	France
Ventes Individuelles	2 589 179
Ventes par Tiers	382
Abonnements Individuels	23 932 764
Abonnements par Tiers	-
Portage	9 703
Versions Numériques	4 552 457
Diffusion Différée Payée	82 558

## EVOLUTIONS

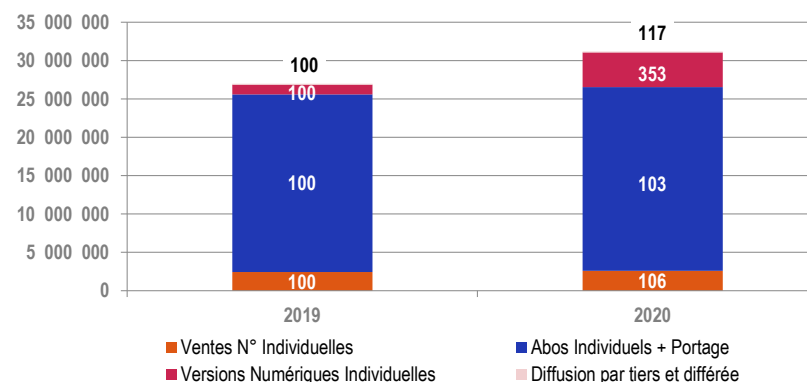
### Evolution annuelle ACPM/OJD - Diffusion France Payée



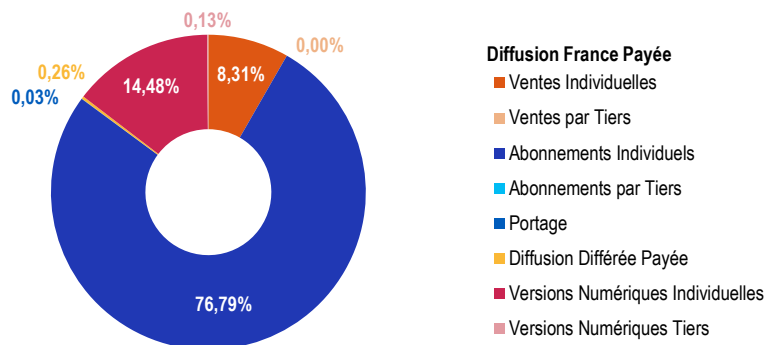
évolution  
2020 / 2019

15,61%

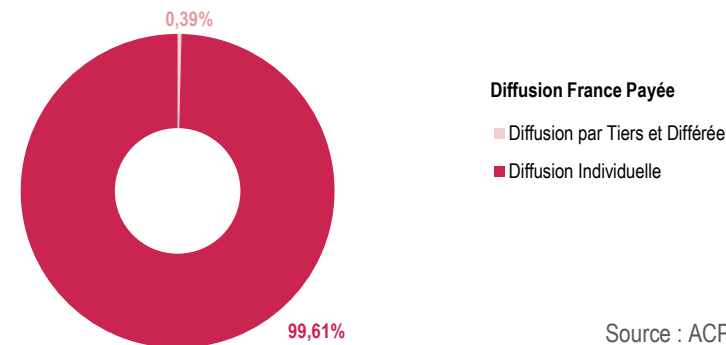
### Evolution des types de diffusion ACPM/OJD - Diffusion France Payée



## Répartition par canal de diffusion ACPM/OJD



## Répartition ACPM/OJD Diffusion Individuelle - Diffusion par Tiers et Différée



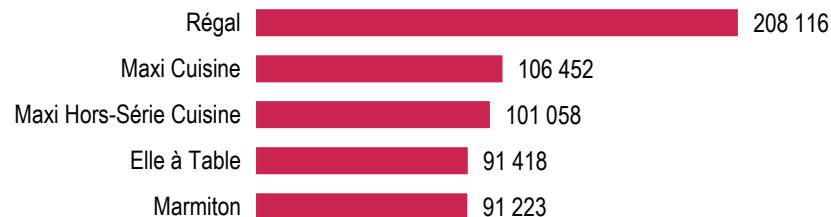


## LISTE DES TITRES DE LA PRESSE DES ENFANTS, DE LA BANDE DESSINEE ET DES ILLUSTRÉS 2020

Abricot	Peppa Je Joue
Astrapi	Le Petit Quotidien
Cars	Picoti
Disney Girl	Picsou Magazine
Disney Princesse	Pomme d'Api
Images Doc	Popi
J'Aime Lire	La Reine des Neiges
J'Apprends à Lire	Science & Vie Découvertes
Le Journal de Mickey	Spirou
Manon	Super Picsou Géant
Mickey Junior	Toboggan
Mickey Parade Géant	Toupie
Mon Premier Journal de Mickey	Tout Comprendre
Mon Quotidien	Tout Comprendre Junior
MordeLire	Wakou
National Geographic Kids	Wapiti

## PODIUM

Les plus fortes diffusions ACPM/OJD 2020 - Diffusion France Payée par numéro



## PERFORMANCES

Total de la diffusion ACPM/OJD 2020

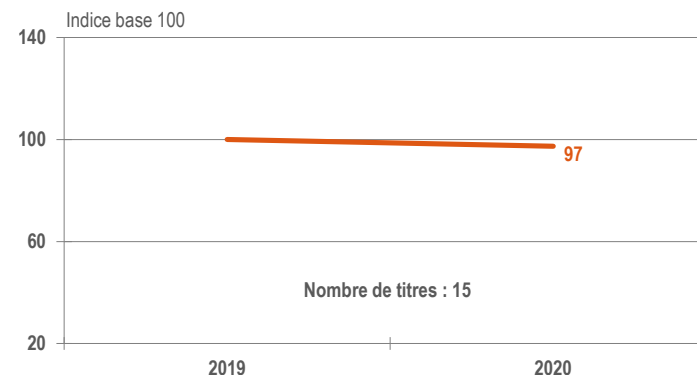
	France	Etranger	France + Etranger
Diffusion payée	7 029 371	217 521	7 246 892
Répartition	97,00%	3,00%	
Diffusion non payée	126 702	455	127 157
Diffusion Totale	7 156 073	217 976	7 374 049

Répartition de la diffusion France payée ACPM/OJD 2020

	France
Ventes Individuelles	3 729 866
Ventes par Tiers	34 675
Abonnements Individuels	2 124 986
Abonnements par Tiers	220
Portage	58 596
Versions Numériques	1 013 593
Diffusion Différée Payée	67 435

## EVOLUTIONS

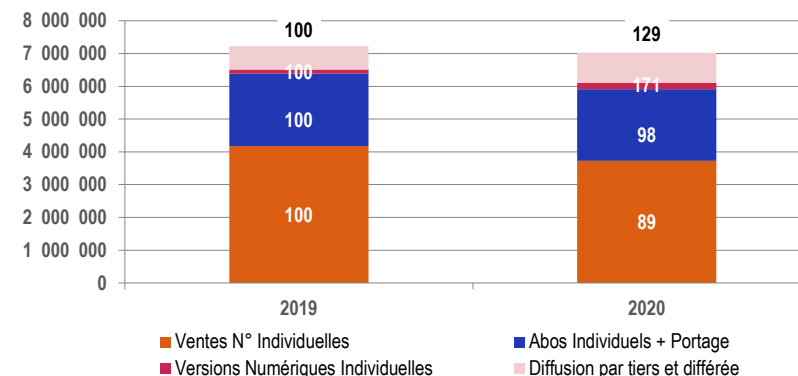
Evolution annuelle ACPM/OJD - Diffusion France Payée



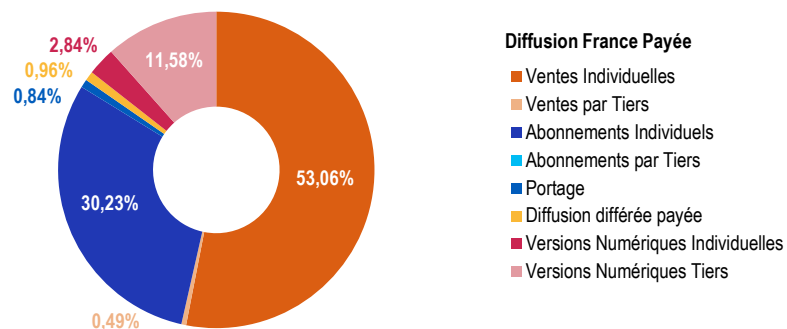
évolution  
2020 / 2019

-2,65%

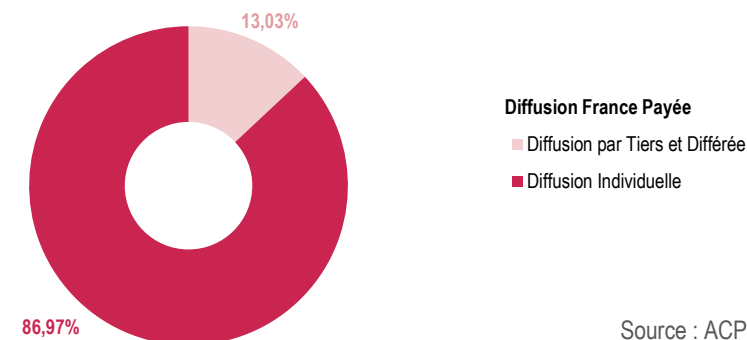
Evolution des types de diffusion ACPM/OJD - Diffusion France Payée



## Répartition par canal de diffusion ACPM/OJD



## Répartition ACPM/OJD Diffusion Individuelle - Diffusion par Tiers et Différée



## **LISTE DES TITRES DE LA PRESSE DE LA CUISINE 2020**

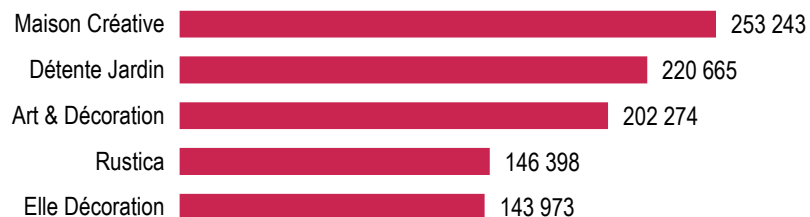
Best of Gourmand  
Bretons en Cuisine  
Cuisine Actuelle  
Cuisine Actuelle Hors-Série  
Cuisine et Vins de France  
Elle à Table  
Gourmand  
Marmiton  
Maxi Cuisine  
Maxi Cuisine - Hors Série  
Maxi Hors-Série Cuisine  
Régal  
Sans  
Saveurs  
Vital Food

### **Titre non pris en compte :**

Mon Robot & Moi

## PODIUM

### Les plus fortes diffusions ACPM/OJD 2020 - Diffusion France Payée par numéro



## PERFORMANCES

### Total de la diffusion ACPM/OJD 2020

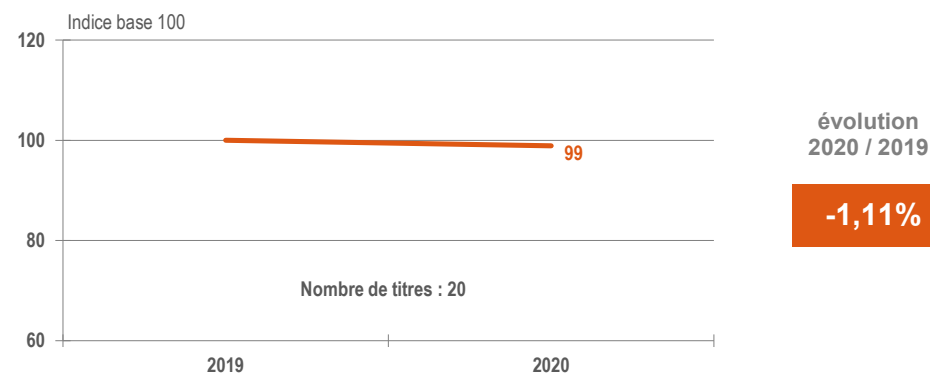
	France	Etranger	France + Etranger
Diffusion payée	14 003 295	433 046	14 436 341
Répartition	97,00%	3,00%	
Diffusion non payée	1 079 497	5 779	1 085 276
Diffusion Totale	15 082 792	438 825	15 521 617

### Répartition de la diffusion France payée ACPM/OJD 2020

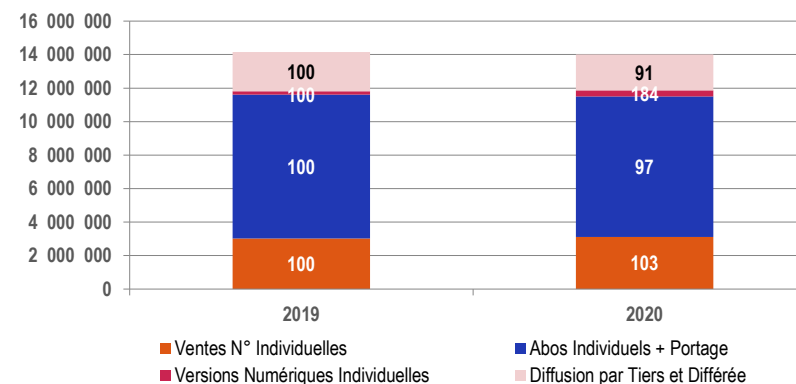
	France
Ventes Individuelles	3 115 088
Ventes par Tiers	30 888
Abonnements Individuels	8 251 761
Abonnements par Tiers	458
Portage	131 950
Versions Numériques	2 074 277
Diffusion Différée Payée	398 873

## EVOLUTIONS

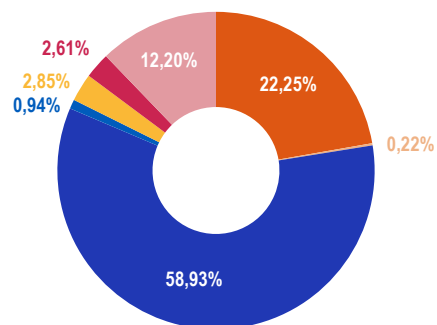
### Evolution annuelle - ACPM/OJD - Diffusion France Payée



### Evolution des types de diffusion - ACPM/OJD - Diffusion France Payée



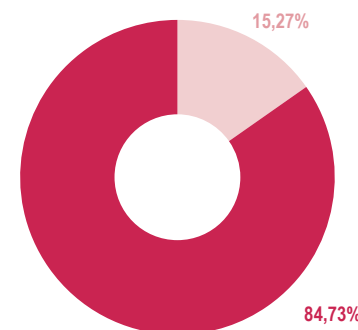
## Répartition par canal de diffusion ACPM/OJD



### Diffusion France Payée

- Ventes Individuelles
- Ventes par Tiers
- Abonnements Individuels
- Abonnements par Tiers
- Portage
- Diffusion Différée Payée
- Versions Numériques Individuelles
- Versions Numériques Tiers

## Répartition ACPM/OJD Diffusion Individuelle - Diffusion par Tiers et Différée



### Diffusion France Payée

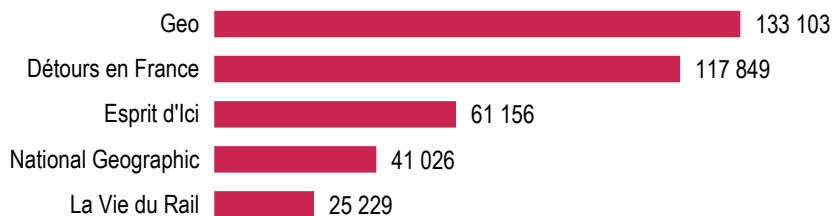
- Diffusion par Tiers & Différée
- Diffusion Individuelle

## **LISTE DES TITRES DE LA PRESSE DE LA MAISON, DE LA DECORATION, DU BRICOLAGE ET DU JARDIN 2020**

AD - Architectural Digest  
L'Ami des Jardins et de la Maison  
Art & Décoration  
Campagne Décoration  
Détente Jardin  
Elle Décoration  
Esprit d'Ici  
Idéat  
Le Journal de la Maison  
Maison & Travaux  
Maison Créative  
Maisons Côté Est  
Maisons Côté Ouest  
Maisons Côté Sud  
Marie Claire Maison  
Mon Jardin & Ma Maison  
Rustica  
Système D  
La Vie du Jardin et des Jardiniers  
Vivre Côté Paris

## PODIUM

### Les plus fortes diffusions ACPM/OJD 2020 - Diffusion France Payée par numéro



## PERFORMANCES

### Total de la diffusion ACPM/OJD 2020

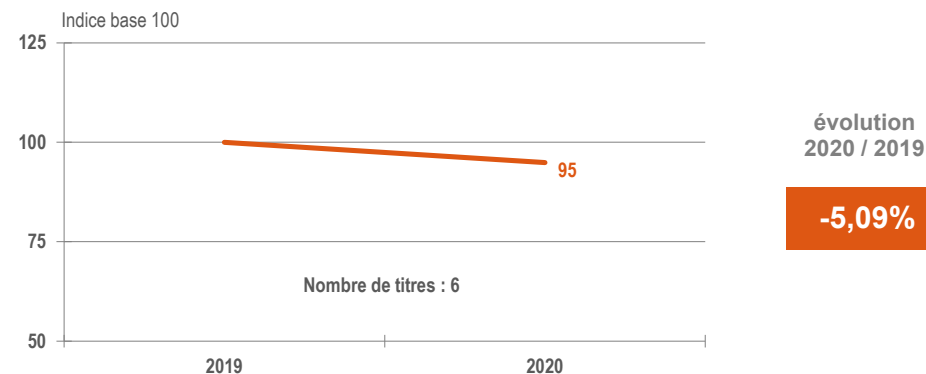
	France	Etranger	France + Etranger
Diffusion payée	3 097 593	201 443	3 299 036
Répartition	93,89%	6,11%	
Diffusion non payée	83 059	1 581	84 640
Diffusion Totale	3 180 652	203 024	3 383 676

### Répartition de la diffusion France payée ACPM/OJD 2020

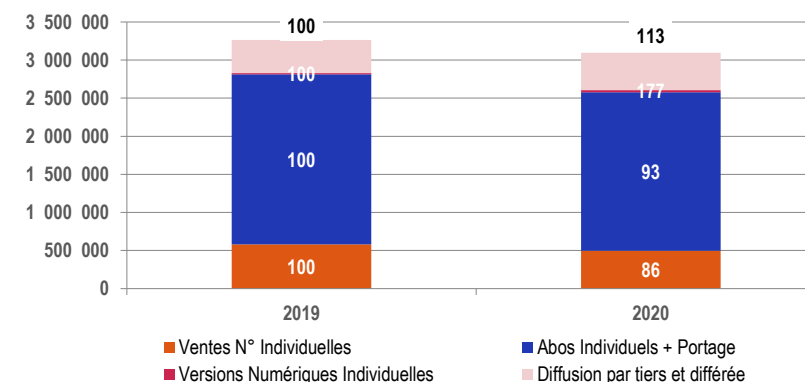
	France
Ventes Individuelles	498 870
Ventes par Tiers	2 315
Abonnements Individuels	2 072 141
Abonnements par Tiers	-
Portage	7 526
Versions Numériques	502 741
Diffusion Différée Payée	14 000

## EVOLUTIONS

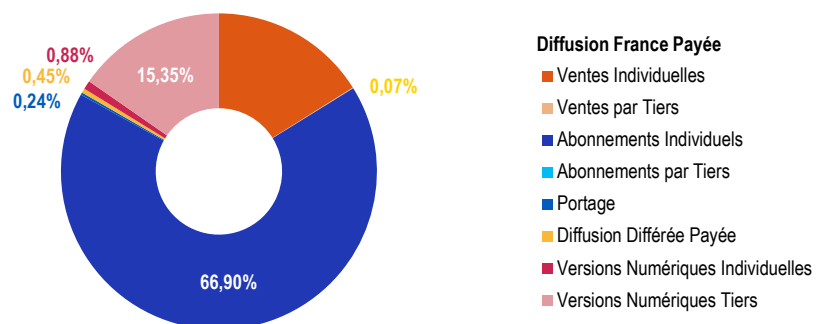
### Evolution annuelle - ACPM/OJD - Diffusion France Payée



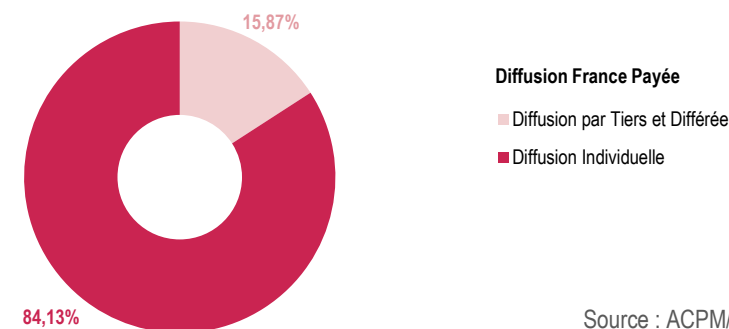
### Evolution des types de diffusion - ACPM/OJD - Diffusion France Payée



## Répartition par canal de diffusion ACPM/OJD



## Répartition ACPM/OJD Diffusion Individuelle - Diffusion par Tiers et Différée



## **LISTE DES TITRES DE LA PRESSE DU VOYAGE, DE LA GASTRONOMIE, DU TOURISME ET DES TRANSPORTS 2020**

Détours en France

Esprit d'ici

Geo

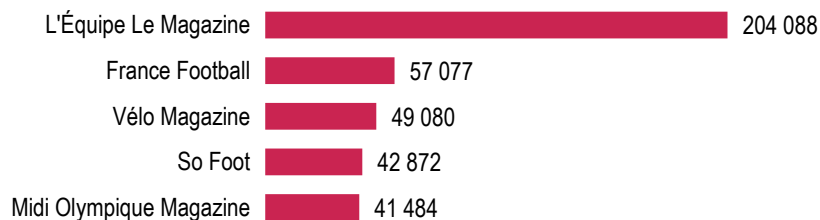
Massif Central Magazine

National Geographic

La Vie du Rail

## PODIUM

### Les plus fortes diffusions ACPM/OJD 2020 - Diffusion France Payée par numéro



## PERFORMANCES

### Total de la diffusion ACPM/OJD 2020

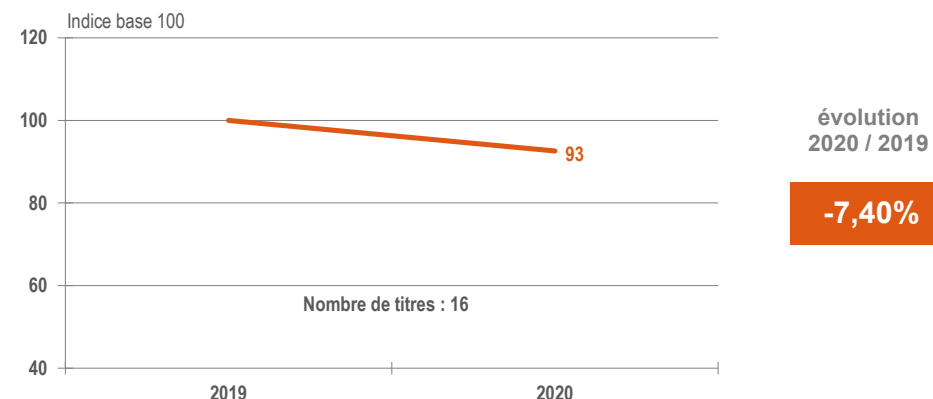
	France	Etranger	France + Etranger
Diffusion payée	13 715 338	143 749	13 859 087
Répartition	98,96%	1,04%	
Diffusion non payée	152 747	867	153 614
Diffusion Totale	13 868 085	144 616	14 012 701

### Répartition de la diffusion France payée ACPM/OJD 2020

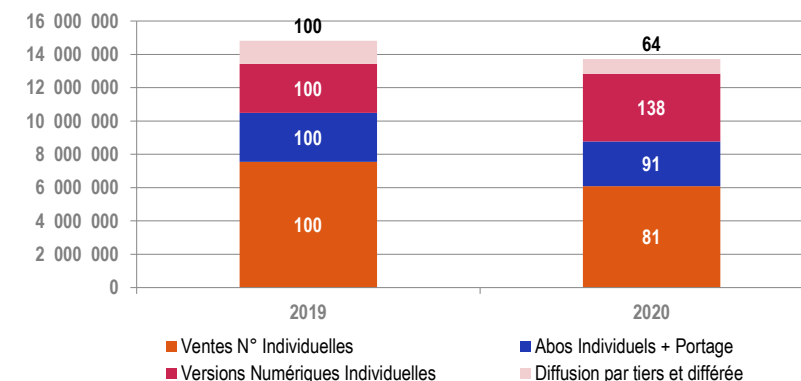
	France
Ventes Individuelles	6 095 315
Ventes par Tiers	79 889
Abonnements Individuels	2 078 849
Abonnements par Tiers	108
Portage	601 567
Versions Numériques	4 828 351
Diffusion Différée Payée	31 259

## EVOLUTIONS

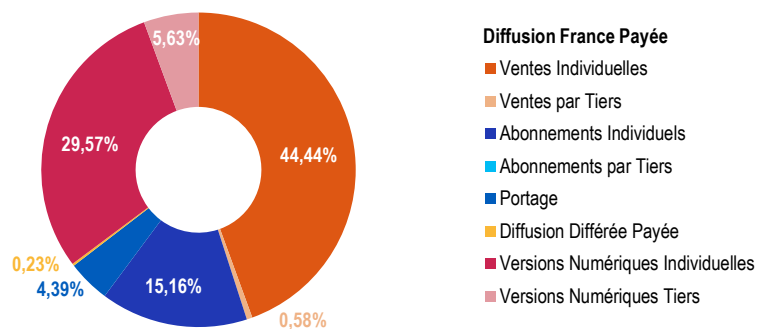
### Evolution annuelle - ACPM/OJD - Diffusion France Payée



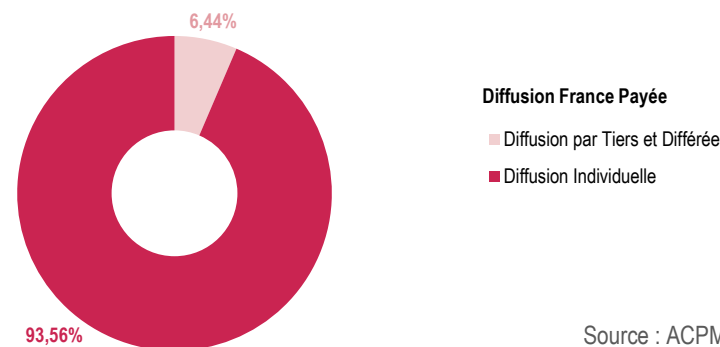
### Evolution des types de diffusion - ACPM/OJD - Diffusion France Payée



## Répartition par canal de diffusion ACPM/OJD



## Répartition ACPM/OJD Diffusion Individuelle - Diffusion par Tiers et Différée





## LISTE DES TITRES DE LA PRESSE DES SPORTS ET DE L'ACTUALITE SPORTIVE 2020

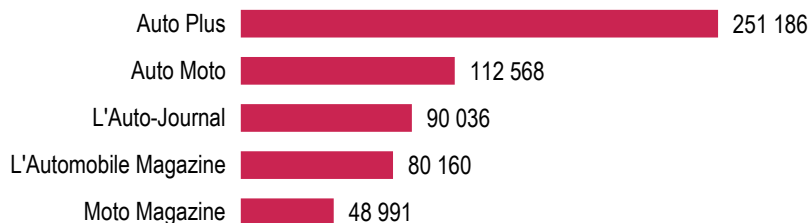
Le Cycle  
L'Équipe Le Magazine  
France Football  
Golf Magazine  
Midi Olympique Lundi - Rouge  
Midi Olympique Magazine  
Midi Olympique Vendredi - Vert  
La Montagne & Alpinisme  
Nature Trail  
Passion Rando Magazine  
So Foot  
Subaqua  
Vélo Magazine  
Vélo Tout Terrain  
Voiles et Voiliers  
La Voix des Sports

### **Titre non pris en compte dans l'étude :**

VVT Magazine

## PODIUM

Les plus fortes diffusions ACPM/OJD 2020 - Diffusion France Payée par numéro



## PERFORMANCES

Total de la diffusion ACPM/OJD 2020

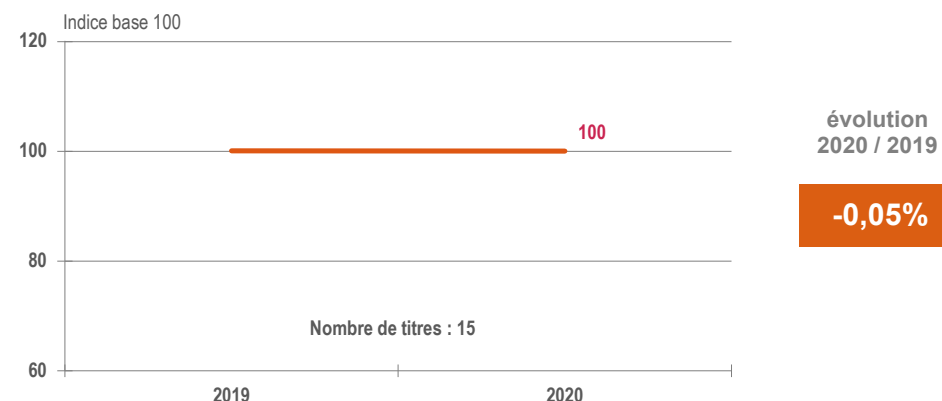
	France	Etranger	France + Etranger
Diffusion payée	14 341 187	249 447	14 590 634
Répartition	98,29%	1,71%	
Diffusion non payée	174 400	2 731	177 131
Diffusion Totale	14 515 587	252 178	14 767 765

Répartition de la diffusion France payée ACPM/OJD 2020

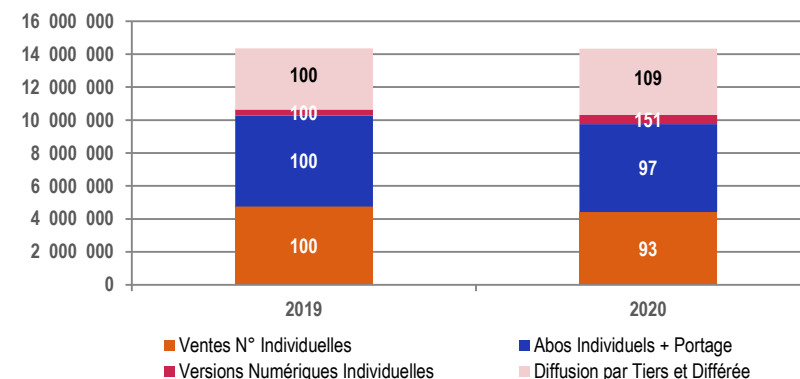
	France
Ventes Individuelles	4 419 161
Ventes par Tiers	9 296
Abonnements Individuels	5 331 891
Abonnements par Tiers	23 235
Portage	3 159
Versions Numériques	4 324 006
Diffusion Différée Payée	230 439

## EVOLUTIONS

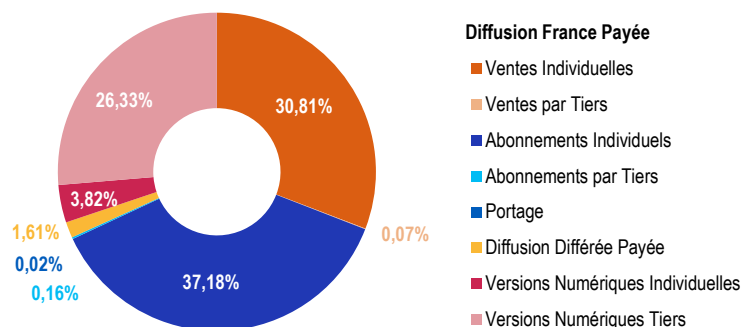
Evolution annuelle - ACPM/OJD - Diffusion France Payée



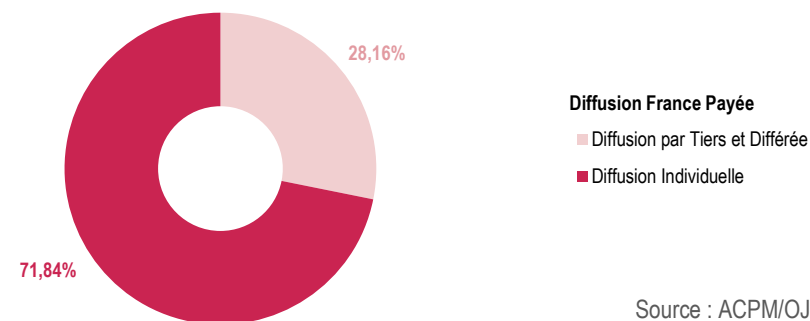
Evolution des types de diffusion - ACPM/OJD - Diffusion France Payée



## Répartition par canal de diffusion ACPM/OJD



## Répartition ACPM/OJD Diffusion Individuelle - Diffusion par Tiers et Différée

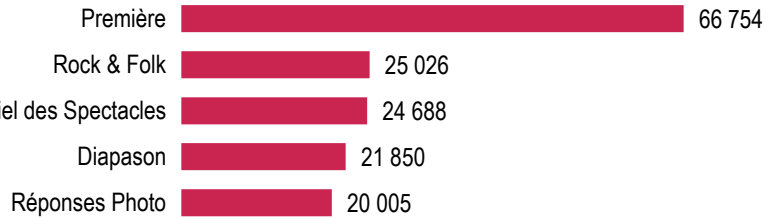


## LISTE DES TITRES DE LA PRESSE DE L'AUTOMOBILE ET DE LA MOTO 2020

Auto Hebdo  
L'Auto Journal 4X4  
Auto Moto  
Auto Plus  
L'Auto-Journal  
L'Automobile Magazine  
Camping-Car Magazine  
Gazoline  
Moto Journal  
Moto Magazine  
Moto Magazine Hors-Série  
Moto Revue  
Sport Auto  
Sport Bikes  
TopGear Magazine

## PODIUM

### Les plus fortes diffusions ACPM/OJD 2020 - Diffusion France Payée par numéro



## PERFORMANCES

### Total de la diffusion ACPM/OJD 2020

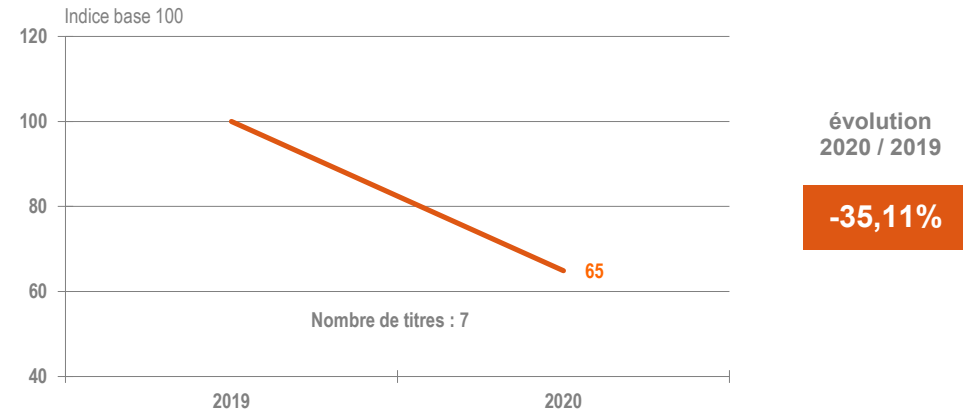
	France	Etranger	France + Etranger
Diffusion payée	1 418 452	83 560	1 502 012
Répartition	94,44%	5,56%	
Diffusion non payée	37 170	243	37 413
Diffusion Totale	1 455 622	83 803	1 539 425

### Répartition de la diffusion France payée ACPM/OJD 2020

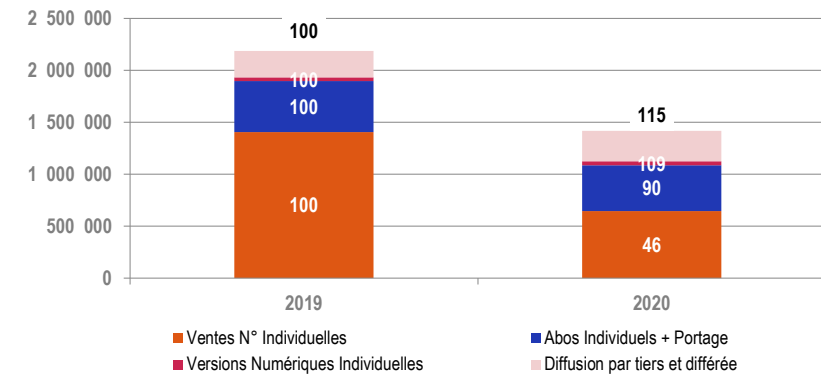
	France
Ventes Individuelles	645 197
Ventes par Tiers	3 367
Abonnements Individuels	441 581
Abonnements par Tiers	-
Portage	502
Versions Numériques	248 907
Diffusion Différée Payée	78 898

## EVOLUTIONS

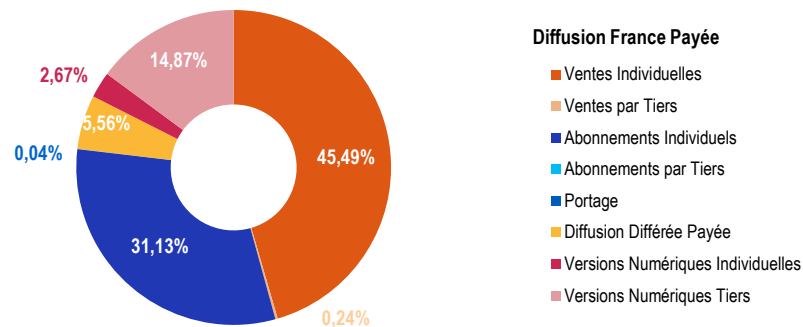
### Evolution annuelle - ACPM/OJD - Diffusion France Payée



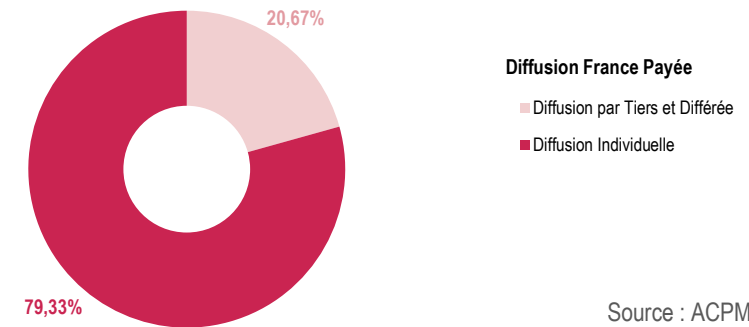
### Evolution des types de diffusion - ACPM/OJD - Diffusion France Payée



## Répartition par canal de diffusion ACPM/OJD



## Répartition ACPM/OJD Diffusion Individuelle - Diffusion par Tiers et Différée



**LISTE DES TITRES DE LA PRESSE DE LA PHOTO, DU CINEMA, DE LA VIDEO, DE LA MUSIQUE ET DES SPECTACLES 2020**

Les Cahiers du Cinéma

Classica

Diapason

L'Officiel des Spectacles

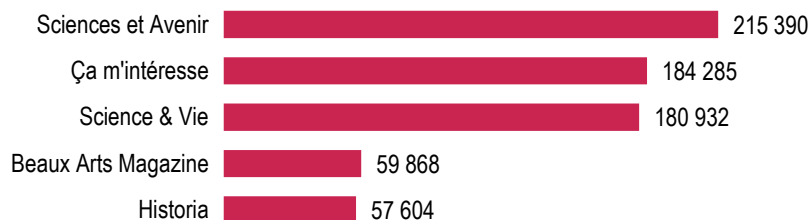
Première

Réponses Photo

Rock & Folk

## PODIUM

### Les plus fortes diffusions ACPM/OJD 2020 - Diffusion France Payée par numéro



## PERFORMANCES

### Total de la diffusion ACPM/OJD 2020

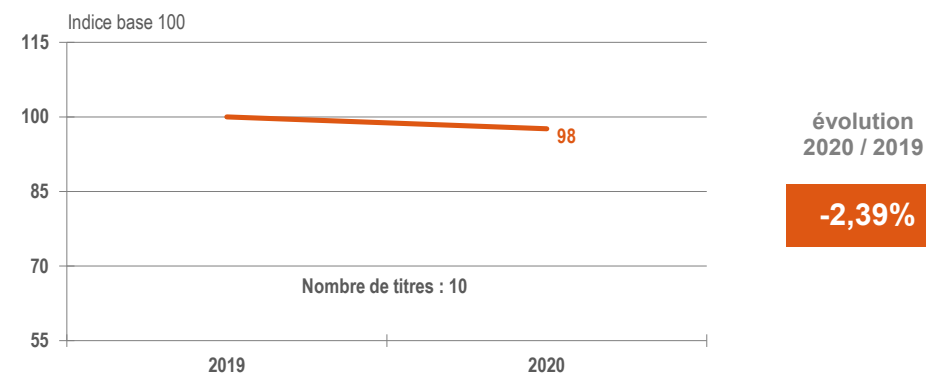
	France	Etranger	France + Etranger
Diffusion payée	7 007 930	445 772	7 453 702
Répartition	94,02%	5,98%	
Diffusion non payée	126 342	4 308	130 650
Diffusion Totale	7 134 272	450 080	7 584 352

### Répartition de la diffusion France payée ACPM/OJD 2020

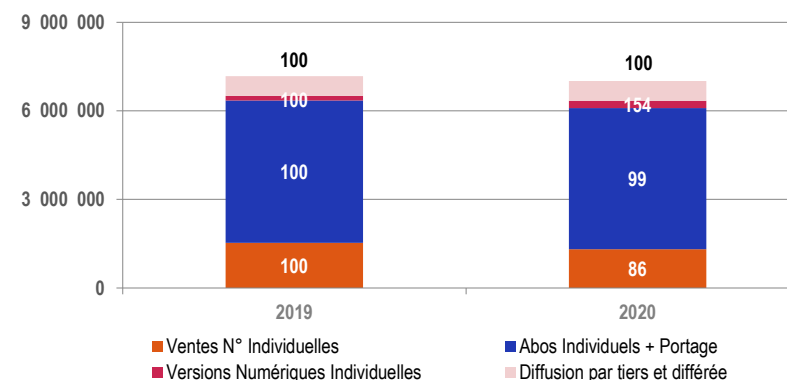
	France
Ventes Individuelles	1 315 731
Ventes par Tiers	47 959
Abonnements Individuels	4 601 000
Abonnements par Tiers	2 736
Portage	175 207
Versions Numériques	792 511
Diffusion Différée Payée	72 786

## EVOLUTIONS

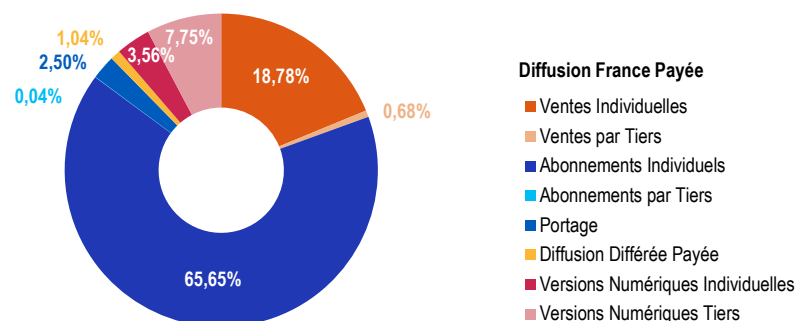
### Evolution annuelle - ACPM/OJD - Diffusion France Payée



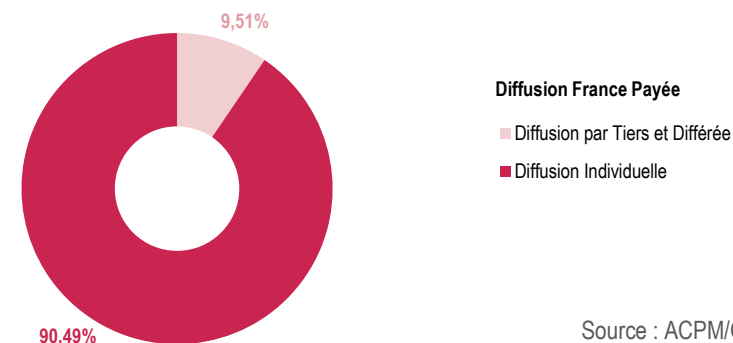
### Evolution des types de diffusion - ACPM/OJD - Diffusion France Payée



## Répartition par canal de diffusion ACPM/OJD



## Répartition ACPM/OJD Diffusion Individuelle - Diffusion par Tiers et Différée



## LISTE DES TITRES DE LA PRESSE DES SCIENCES, DES CONNAISSANCES ET DES DECOUVERTES 2020

Beaux Arts Magazine

Ça m'intéresse

Connaissance des Arts

La Gazette de l'Hôtel Drouot

L'Histoire

Historia

Lire magazine littéraire

Science & Vie

Sciences et Avenir

Sciences Humaines

## PODIUM

Les plus fortes diffusions ACPM/OJD 2020 - Diffusion France Payée par numéro



## PERFORMANCES

Total de la diffusion ACPM/OJD 2020

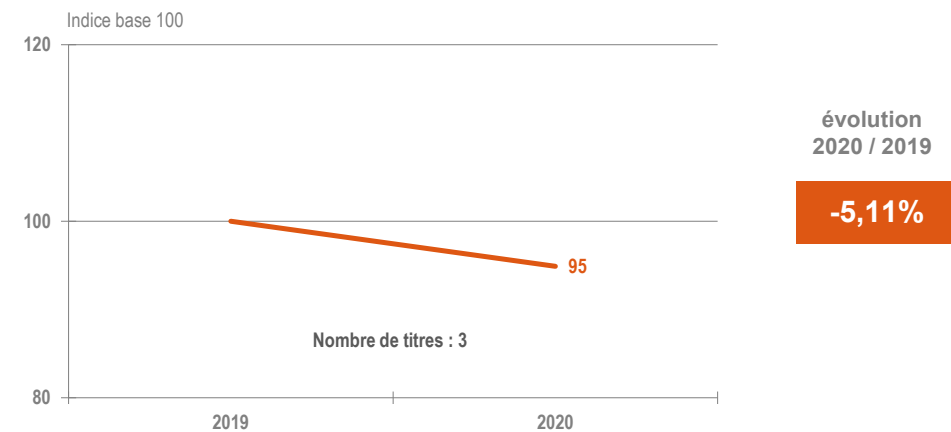
	France	Etranger	France + Etranger
Diffusion payée	1 694 171	71 405	1 765 576
Répartition	95,96%	4,04%	
Diffusion non payée	6 809	70	6 879
Diffusion Totale	1 700 980	71 475	1 772 455

Répartition de la diffusion France payée ACPM/OJD 2020

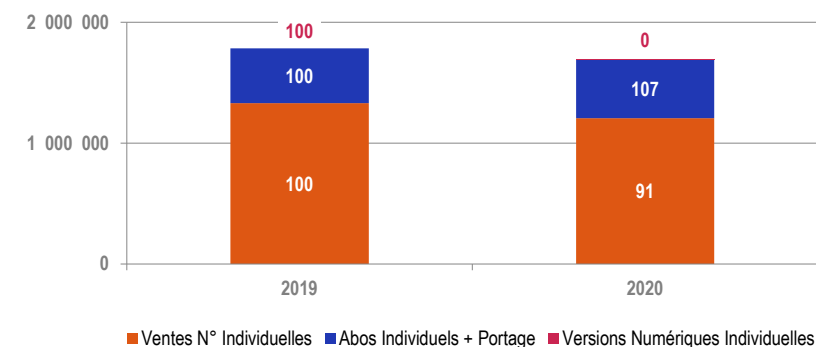
	France
Ventes Individuelles	1 206 670
Ventes par Tiers	-
Abonnements Individuels	487 487
Abonnements par Tiers	-
Portage	-
Versions Numériques	14
Diffusion Différée Payée	-

## EVOLUTIONS

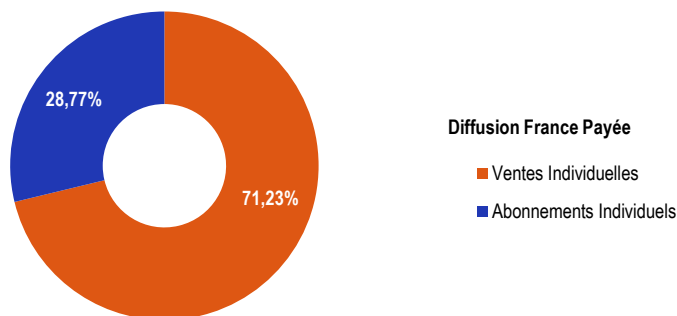
Evolution annuelle - ACPM/OJD - Diffusion France Payée



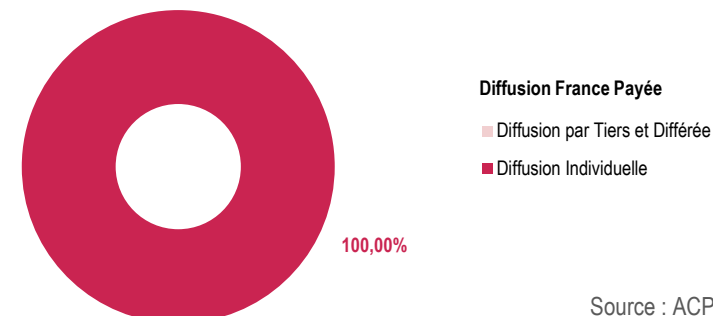
Evolution des types de diffusion - ACPM/OJD - Diffusion France Payée



## Répartition par canal de diffusion ACPM/OJD



## Répartition ACPM/OJD Diffusion Individuelle - Diffusion par Tiers et Différée





## LISTE DES TITRES DE LA PRESSE DES JEUX ET MOTS CROISES 2020

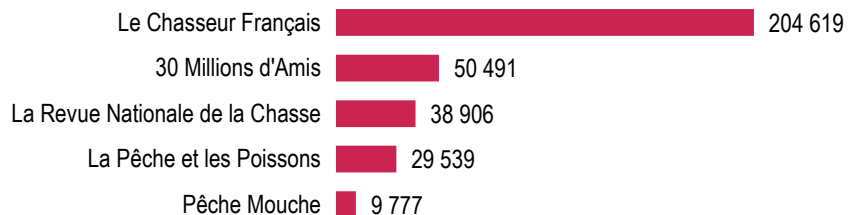
Femme Actuelle Jeux

Télé 7 Jeux

Télé 7 Jours Jeux

## PODIUM

### Les plus fortes diffusions ACPM/OJD 2020 - Diffusion France Payée par numéro



## PERFORMANCES

### Total de la diffusion ACPM/OJD 2020

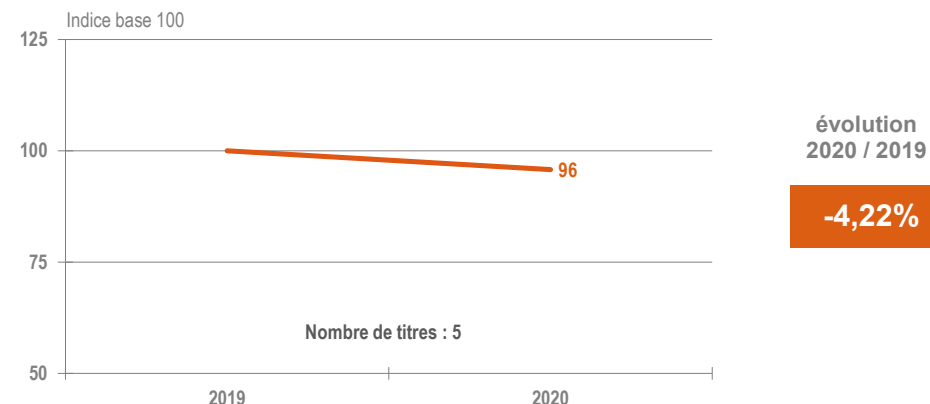
	France	Etranger	France + Etranger
Diffusion payée	2 577 050	22 964	2 600 014
Répartition	99,12%	0,88%	
Diffusion non payée	38 657	922	39 579
Diffusion Totale	2 615 707	23 886	2 639 593

### Répartition de la diffusion France payée ACPM/OJD 2020

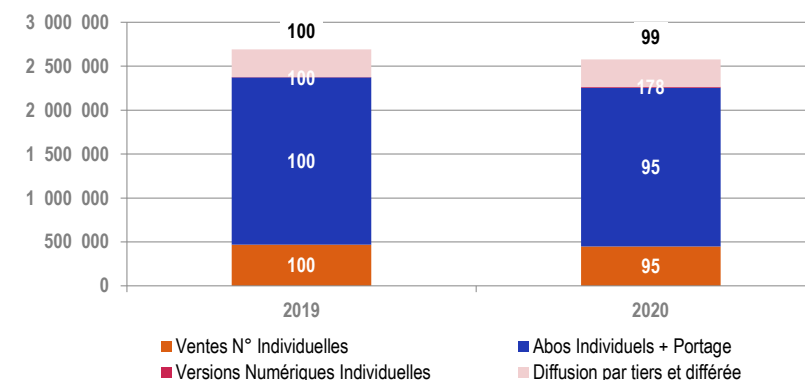
	France
Ventes Individuelles	446 541
Ventes par Tiers	56 400
Abonnements Individuels	1 804 771
Abonnements par Tiers	3 537
Portage	5 441
Versions Numériques	241 290
Diffusion Différée Payée	19 070

## EVOLUTIONS

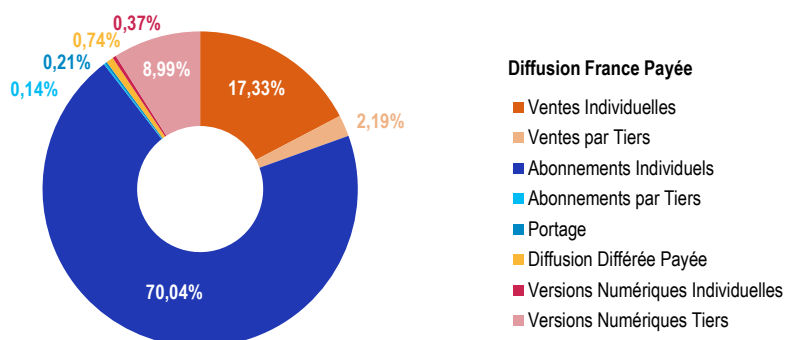
### Evolution annuelle - ACPM/OJD - Diffusion France Payée



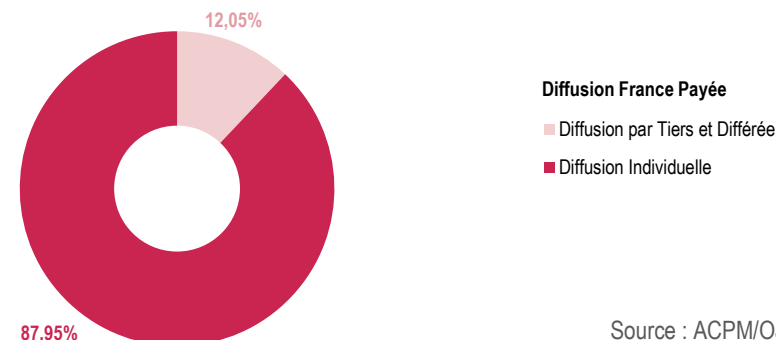
### Evolution des types de diffusion - ACPM/OJD - Diffusion France Payée



## Répartition par canal de diffusion ACPM/OJD



## Répartition ACPM/OJD Diffusion Individuelle - Diffusion par Tiers et Différée



## **LISTE DES TITRES DE LA PRESSE DE LA CHASSE, DE LA PECHE, DE LA NATURE ET DES ANIMAUX 2020**

30 Millions d'Amis

Le Chasseur Français

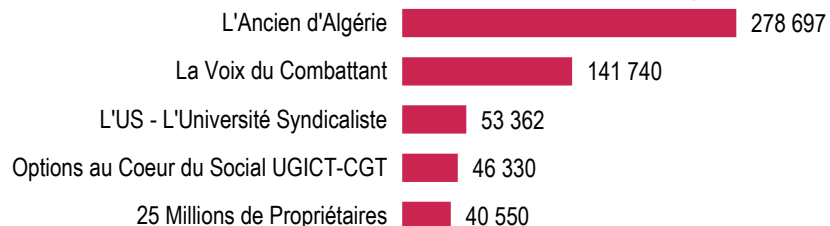
La Pêche et les Poissons

Pêche Mouche

La Revue Nationale de la Chasse

## PODIUM

### Les plus fortes diffusions ACPM/OJD 2020 - Diffusion France Payée par numéro



## PERFORMANCES

### Total de la diffusion ACPM/OJD 2020

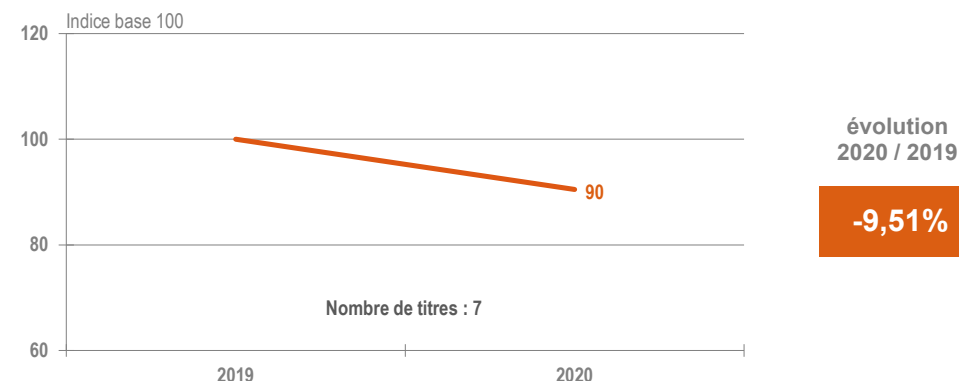
	France	Etranger	France + Etranger
Diffusion payée	3 363 852	25 441	3 389 293
Répartition	99,25%	0,75%	
Diffusion non payée	180 020	184	180 204
Diffusion Totale	3 543 872	25 625	3 569 497

### Répartition de la diffusion France payée ACPM/OJD 2020

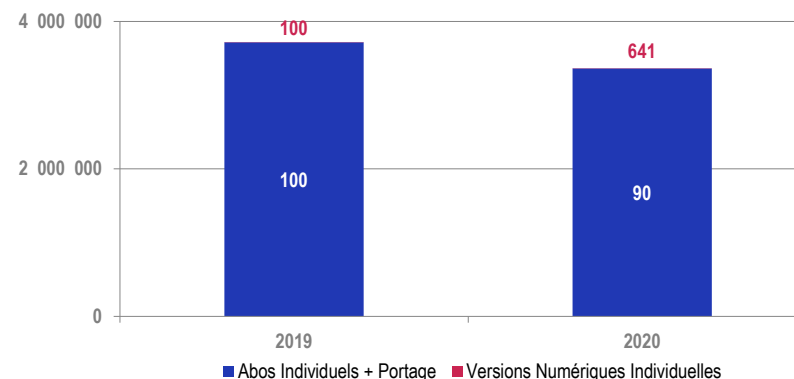
	France
Ventes Individuelles	9
Ventes par Tiers	85
Abonnements Individuels	3 363 317
Abonnements par Tiers	53
Portage	-
Versions Numériques	526
Diffusion Différée Payée	-

## EVOLUTIONS

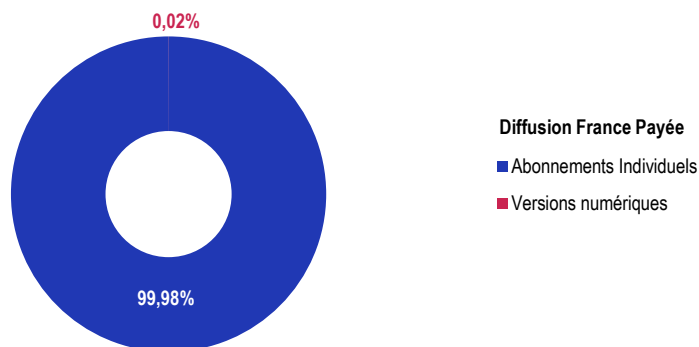
### Evolution annuelle - ACPM/OJD - Diffusion France Payée



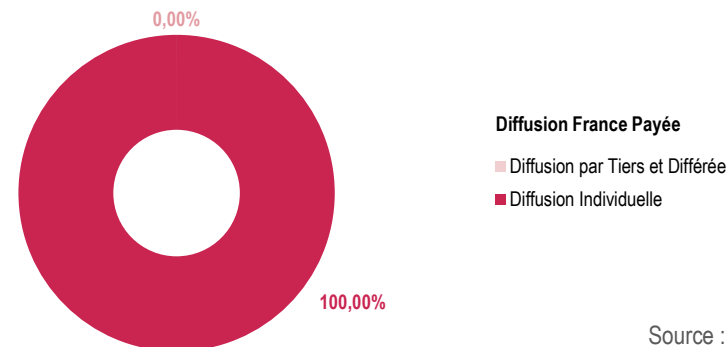
### Evolution des types de diffusion - ACPM/OJD - Diffusion France Payée



### Répartition par canal de diffusion ACPM/OJD



### Répartition ACPM/OJD Diffusion Individuelle - Diffusion par Tiers et Différée



## LISTE DES TITRES DE LA PRESSE DES ASSOCIATIONS, DES SYNDICATS ET DES GROUPEMENTS 2020

25 Millions de Propriétaires

L'Ancien d'Algérie

Le Cheminot Retraité

Faire Face

Options au Coeur du Social UGICT-CGT

L'US - L'Université Syndicaliste

La Voix du Combattant

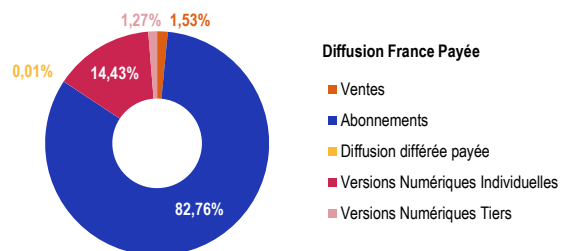
## PERFORMANCES

### Total de la diffusion ACPM/OJD 2020

	France	Etranger	France + Etranger
Diffusion payée	14 311 927	118 826	14 430 753
Répartition	99,18%	0,82%	
Diffusion non payée	3 455 512	10 149	3 465 661
Diffusion Totale	17 767 439	128 975	17 896 414

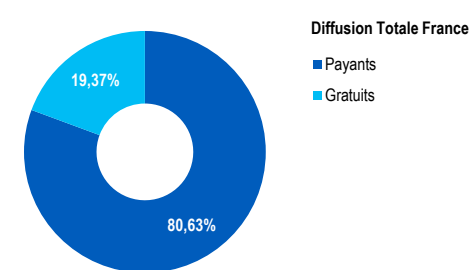
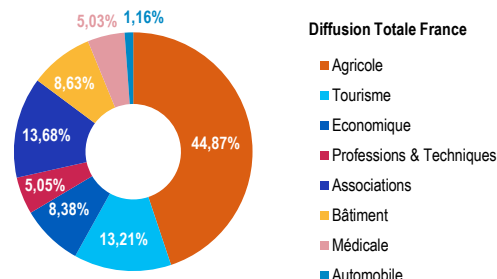
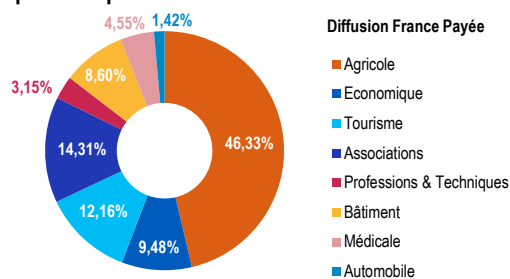
### Répartition de la diffusion France Payée ACPM/OJD 2020

	France
Ventes	219 428
Abonnements	11 844 469
Versions Numériques	2 246 318
Diffusion Différée Payée	1 712



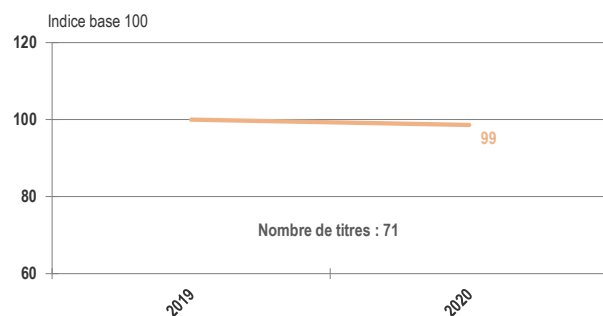
## REPARTITIONS

### Répartition par secteur - ACPM/OJD



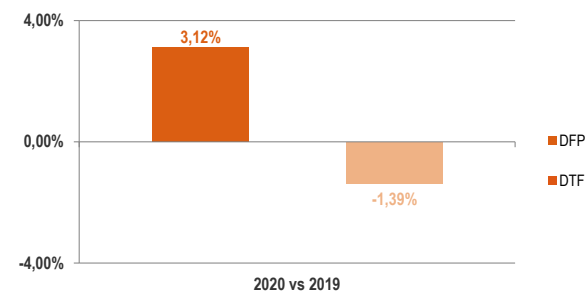
## EVOLUTIONS

### Evolution annuelle - ACPM/OJD - Diffusion Totale France



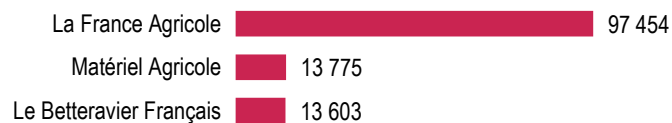
évolution  
2020 vs 2019  
-1,39%

### Evolution - ACPM/OJD

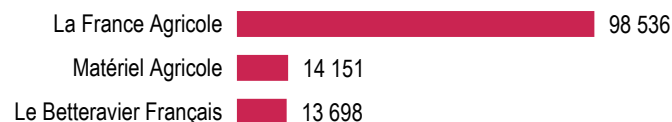


## PODIUM

### Les plus fortes diffusions ACPM/OJD 2020 - Diffusion France Payée par numéro



### Les plus fortes diffusions ACPM/OJD 2020 - Diffusion Totale Payée par numéro



## PERFORMANCES

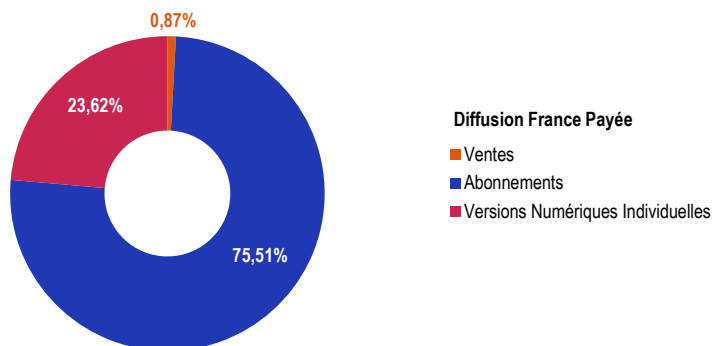
### Total de la diffusion ACPM/OJD 2020

	France	Etranger	France + Etranger
Diffusion payée	3 566 076	42 514	3 608 590
Répartition	98,82%	1,18%	
Diffusion non payée	963 733	4 392	968 125
Diffusion Totale	4 529 809	46 906	4 576 715

### Répartition de la diffusion France Payée ACPM/OJD 2020

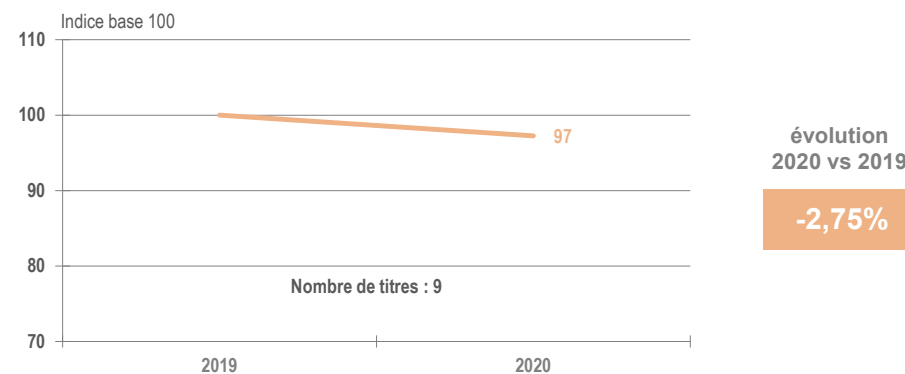
	France
Ventes	31 200
Abonnements	2 692 663
Diffusion Différée Payée	-
Versions Numériques	842 213

### Répartition par canal de diffusion ACPM/OJD

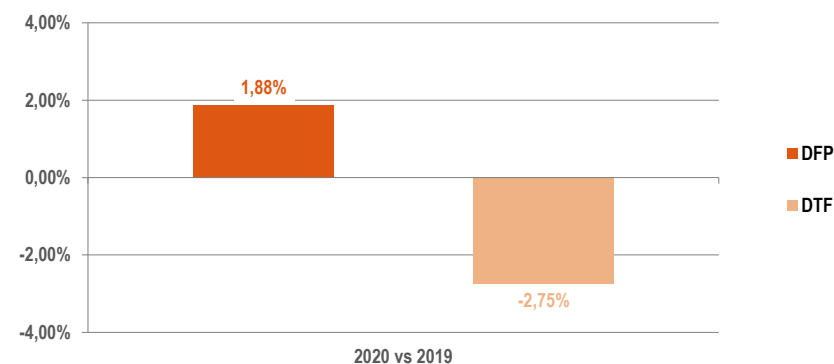


## EVOLUTIONS

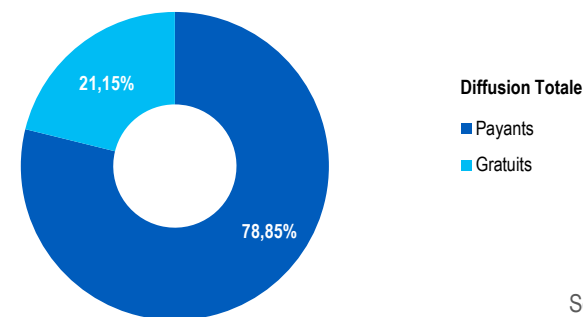
### Evolution annuelle - ACPM/OJD - Diffusion Totale France



### Evolution - ACPM/OJD



### Répartition Payants / Gratuits - ACPM/OJD



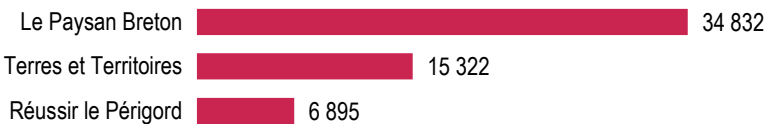
## LISTE DES TITRES DE LA PRESSE AGRICOLE NATIONALE 2020

Agro Distribution  
Le Betteravier Français  
La Chèvre  
L'Éleveur Laitier  
La France Agricole  
Matériel Agricole  
Pâtre  
Terre Net Magazine  
La Vigne

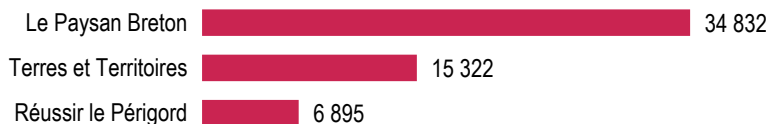


## PODIUM

### Les plus fortes diffusions ACPM/OJD 2020 - Diffusion France Payée par numéro



### Les plus fortes diffusions ACPM/OJD 2020 - Diffusion Totale Payée par numéro



## PERFORMANCES

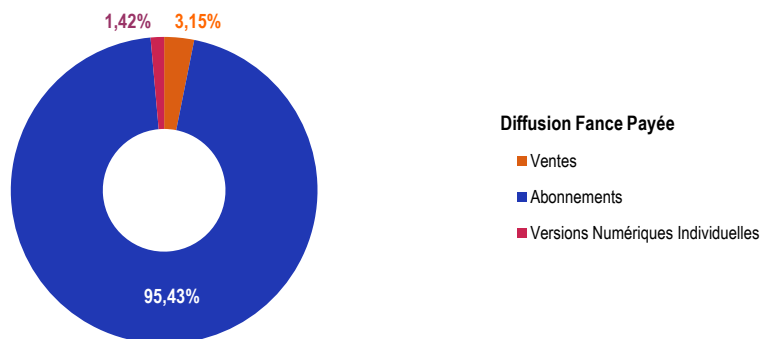
### Total de la diffusion ACPM/OJD 2020

	France	Etranger	France + Etranger
Diffusion payée	3 065 190	92	3 065 282
Répartition	100,00%	0,00%	
Diffusion non payée	376 762	1 660	378 422
Diffusion Totale	3 441 952	1 752	3 443 704

### Répartition de la diffusion France Payée ACPM/OJD 2020

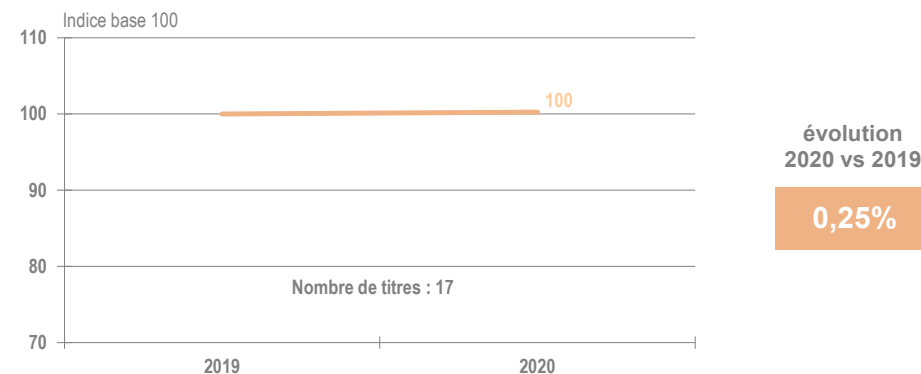
	France
Ventes	96 596
Abonnements	2 925 140
Versions Numériques	43 454
Diffusion Différée Payée	-

### Répartition par canal de diffusion ACPM/OJD

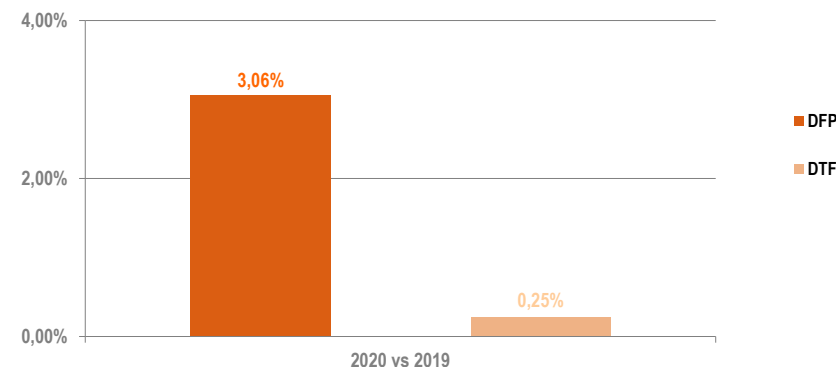


## EVOLUTIONS

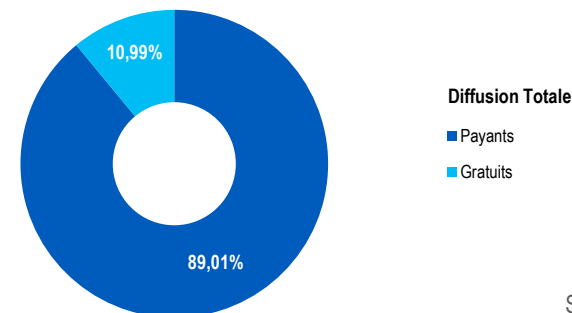
### Evolution annuelle - ACPM/OJD - Diffusion Totale France



### Evolution - ACPM/OJD



### Répartition Payants / Gratuits - ACPM/OJD

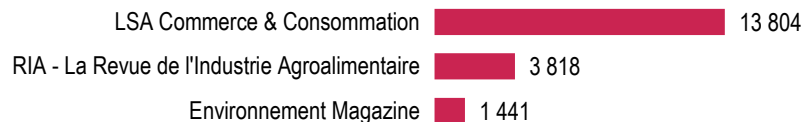


## LISTE DES TITRES DE LA PRESSE AGRICOLE REGIONALE ET DEPARTEMENTALE 2020

L'Action Agricole de Touraine  
L'Ain Agricole  
L'Exploitant Agricole de Saône-et-Loire  
La Haute Saône Agricole et Rurale  
L'Information Agricole du Rhône  
Le Jura Agricole et Rural  
Le Paysan Breton  
Le Paysan du Haut Rhin  
Le Paysan Lorrain  
Le Paysan Vigneron  
Paysans de la Loire  
Réussir le Périgord  
Terre Dauphinoise  
La Terre de Chez Nous  
Terres et Territoires  
La Volonté Paysanne de l'Aveyron  
La Volonté Paysanne du Gers

## PODIUM

### Les plus fortes diffusions ACPM/OJD 2020 - Diffusion France Payée par numéro



### Les plus fortes diffusions ACPM/OJD 2020 - Diffusion Totale Payée par numéro



## PERFORMANCES

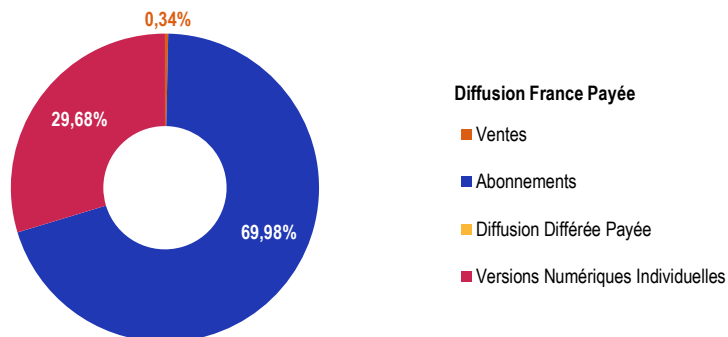
### Total de la diffusion ACPM/OJD 2020

	France	Etranger	France + Etranger
Diffusion payée	450 274	8 927	459 201
Répartition	98,06%	1,94%	
Diffusion non payée	446 538	374	446 912
Diffusion Totale	896 812	9 301	906 113

### Répartition de la diffusion France Payée ACPM/OJD 2020

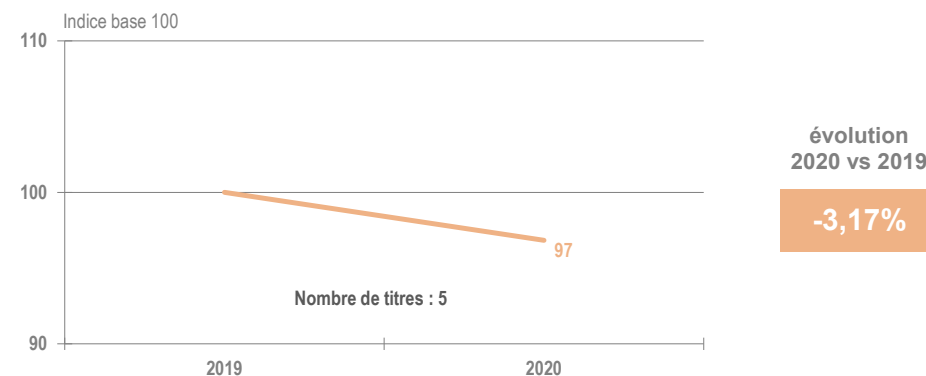
	France
Ventes	1 524
Abonnements	315 097
Versions Numériques	133 641
Diffusion Différée Payée	12

## Répartition par canal de diffusion ACPM/OJD

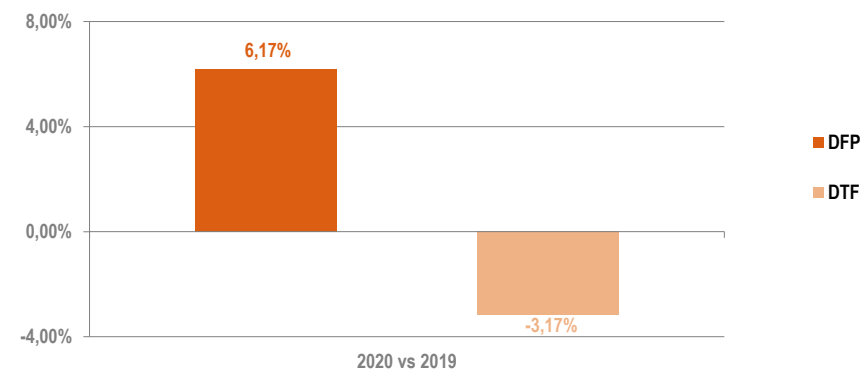


## EVOLUTIONS

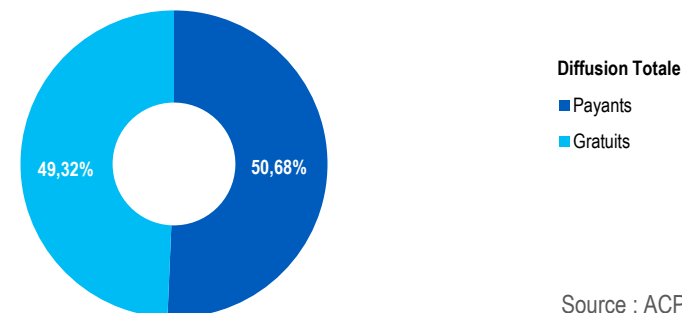
### Evolution annuelle - ACPM/OJD - Diffusion Totale France



### Evolution - ACPM/OJD



## Répartition Payants / Gratuits - ACPM/OJD



## **LISTE DES TITRES DE LA PRESSE DES PROFESSIONS ET TECHNIQUES 2020**

Environnement Magazine

LSA Commerce & Consommation

Points de Vente

RIA - La Revue de l'Industrie Agroalimentaire

La Toque Magazine

## PODIUM

### Les plus fortes diffusions ACPM/OJD 2020 - Diffusion France Payée par numéro

Le Moniteur des Travaux Publics et du Bâtiment	25 551
Le Journal du Bâtiment et des Travaux Publics	6 677
Le Moniteur Architecture AMC	5 753

### Les plus fortes diffusions ACPM/OJD 2020 - Diffusion Totale Payée par numéro

Le Moniteur des Travaux Publics et du Bâtiment	25 644
Le Journal du Bâtiment et des Travaux Publics	6 677
Le Moniteur Architecture AMC	6 009

## PERFORMANCES

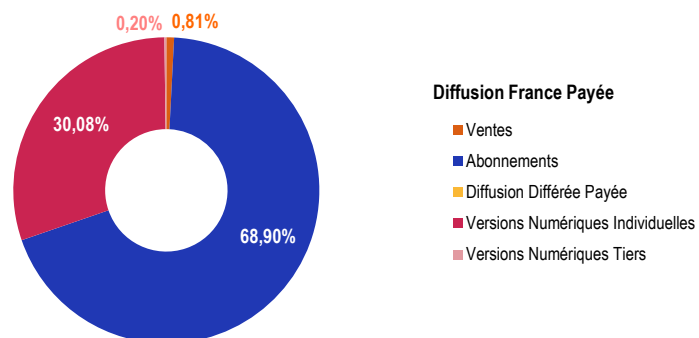
### Total de la diffusion ACPM/OJD 2020

	France	Etranger	France + Etranger
Diffusion payée	1 231 496	5 057	1 236 553
Répartition	99,59%	0,41%	
Diffusion non payée	301 403	421	301 824
Diffusion Totale	1 532 899	5 478	1 538 377

### Répartition de la diffusion France Payée ACPM/OJD 2020

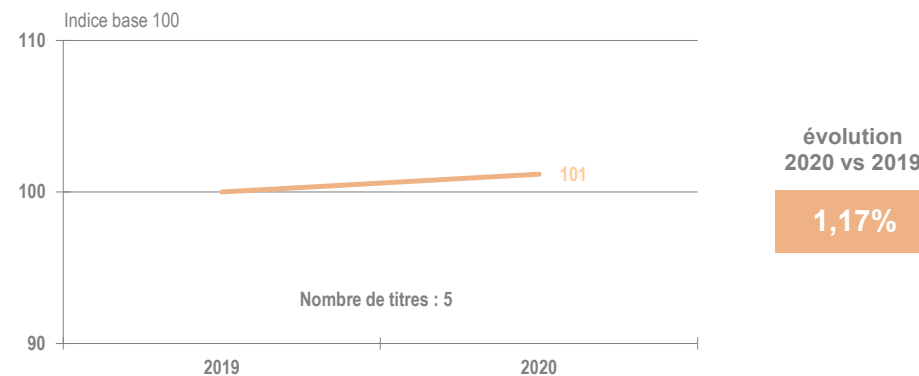
	France
Ventes	10 025
Abonnements	848 558
Versions Numériques	372 879
Diffusion Différée Payée	34

## Répartition par canal de diffusion ACPM/OJD

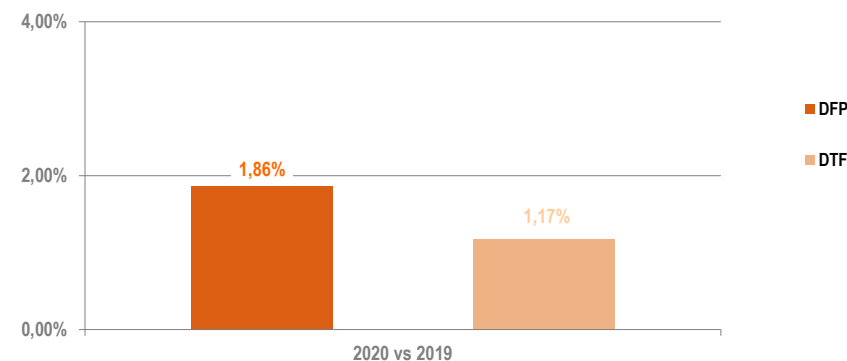


## EVOLUTIONS

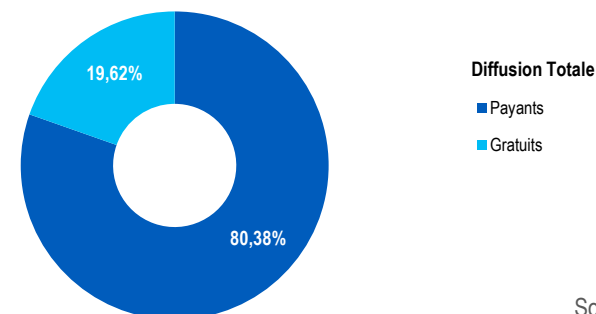
### Evolution annuelle - ACPM/OJD - Diffusion Totale France



### Evolution - ACPM/OJD



## Répartition Payants / Gratuits - ACPM/OJD



## **LISTE DES TITRES DE LA PRESSE DU BATIMENT, DE L'ARCHITECTURE ET DE L'URBANISME 2020**

L'Activité Immobilière

Le Journal du Bâtiment et des Travaux Publics

Le Moniteur Architecture AMC

Le Moniteur des Travaux Publics et du Bâtiment

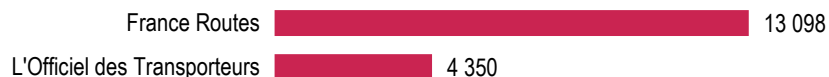
Prévention BTP

## PODIUM

### Les plus fortes diffusions ACPM/OJD 2020 - Diffusion France Payée par numéro



### Les plus fortes diffusions ACPM/OJD 2020 - Diffusion Totale Payée par numéro



## PERFORMANCES

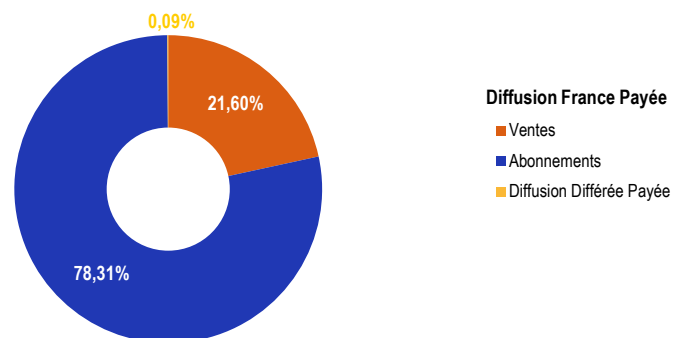
### Total de la diffusion ACPM/OJD 2020

	France	Etranger	France + Etranger
Diffusion payée	203 474	5 659	209 133
Répartition	97,29%	2,71%	
Diffusion non payée	1 853	51	1 904
Diffusion Totale	205 327	5 710	211 037

### Répartition de la diffusion France Payée ACPM/OJD 2020

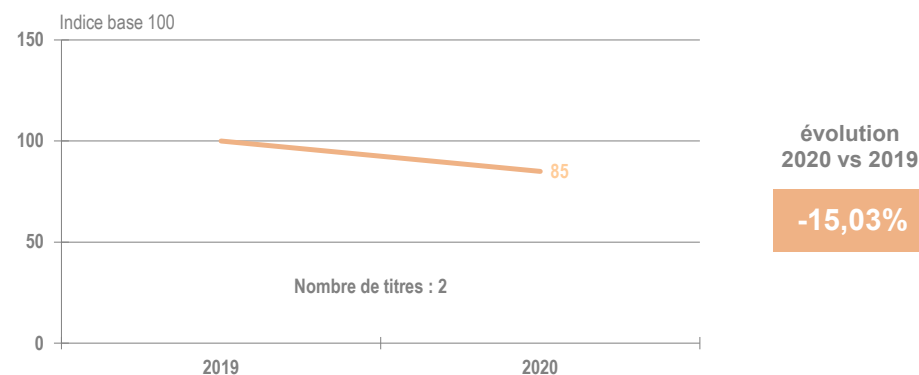
	France
Ventes	43 941
Abonnements	159 341
Versions Numériques	-
Diffusion Différée Payée	192

### Répartition par canal de diffusion ACPM/OJD

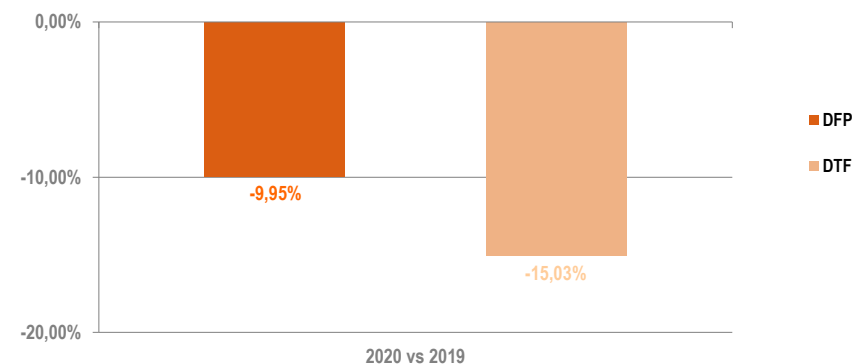


## EVOLUTIONS

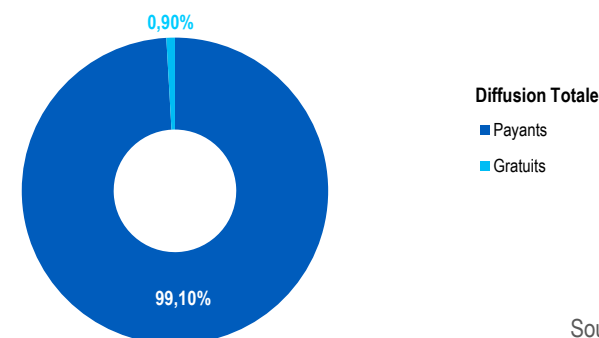
### Evolution annuelle - ACPM/OJD - Diffusion Totale France



### Evolution - ACPM/OJD



### Répartition Payants / Gratuits - ACPM/OJD



**LISTE DES TITRES DE LA PRESSE DE L'AUTOMOBILE, DE L'AVIATION ET DES TRANSPORTS 2020**

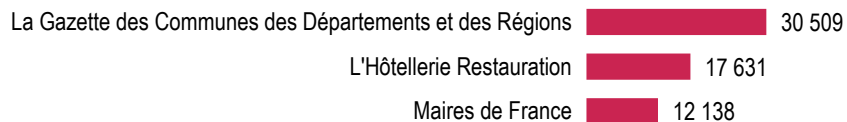
France Routes

L'Officiel des Transporteurs

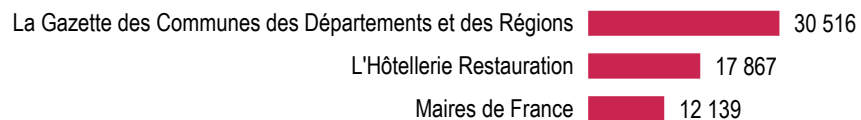


## PODIUM

### Les plus fortes diffusions ACPM/OJD 2020 - Diffusion France Payée par numéro



### Les plus fortes diffusions ACPM/OJD 2020 - Diffusion Totale Payée par numéro



## PERFORMANCES

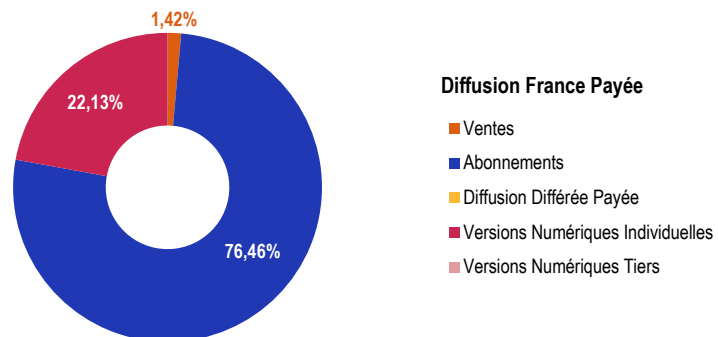
### Total de la diffusion ACPM/OJD 2020

	France	Etranger	France + Etranger
Diffusion payée	1 739 831	13 194	1 753 025
Répartition	99,25%	0,75%	
Diffusion non payée	607 215	657	607 872
Diffusion Totale	2 347 046	13 851	2 360 897

### Répartition de la diffusion France Payée ACPM/OJD 2020

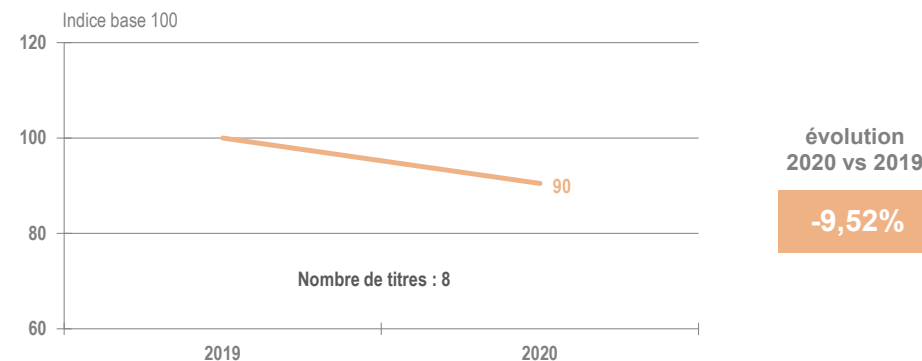
	France
Ventes	24 658
Abonnements	1 330 227
Versions Numériques	384 946
Diffusion Différée Payée	-

### Répartition par canal de diffusion ACPM/OJD

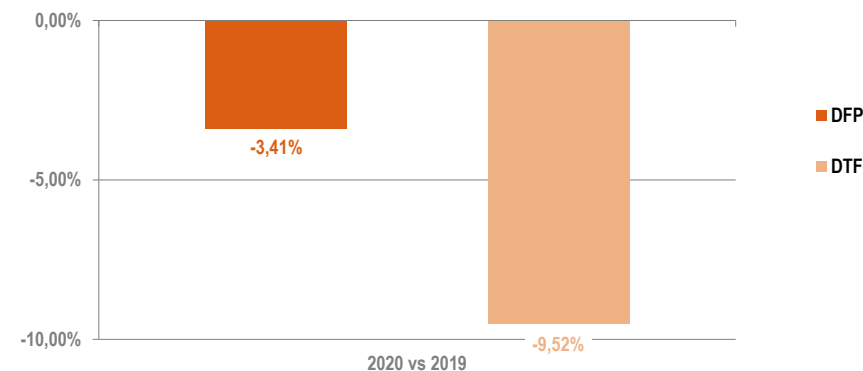


## EVOLUTIONS

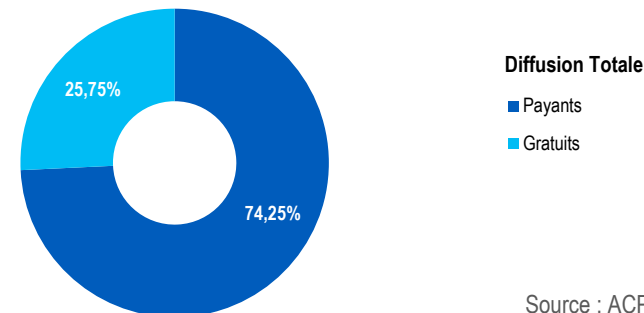
### Evolution annuelle - ACPM/OJD - Diffusion Totale France



### Evolution - ACPM/OJD



### Répartition Payants / Gratuits - ACPM/OJD



## **LISTE DES TITRES DE LA PRESSE DU TOURISME, DE L'HOTELLERIE, DU VOYAGE ET DES COLLECTIVITES 2020**

Le Chef

Le Cuisinier

La Gazette des Communes des Départements et des Régions

L'Hôtellerie Restauration

Le Journal des Maires

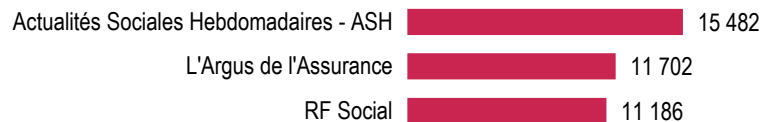
Maires de France

Restauration Collective

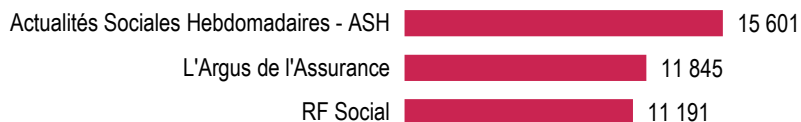
Thuries Magazine

## PODIUM

### Les plus fortes diffusions ACPM/OJD 2020 - Diffusion France Payée par numéro



### Les plus fortes diffusions ACPM/OJD 2020 - Diffusion Totale Payée par numéro



## PERFORMANCES

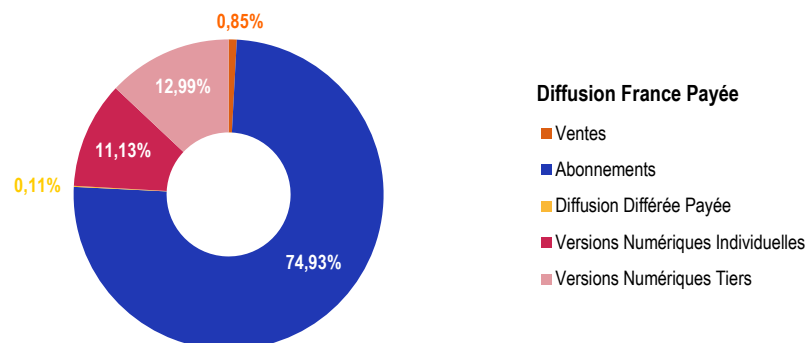
### Total de la diffusion ACPM/OJD 2020

	France	Etranger	France + Etranger
Diffusion payée	1 356 299	11 253	1 367 552
Répartition	99,18%	0,82%	
Diffusion non payée	132 471	404	132 875
Diffusion Totale	1 488 770	11 657	1 500 427

### Répartition de la diffusion France Payée ACPM/OJD 2020

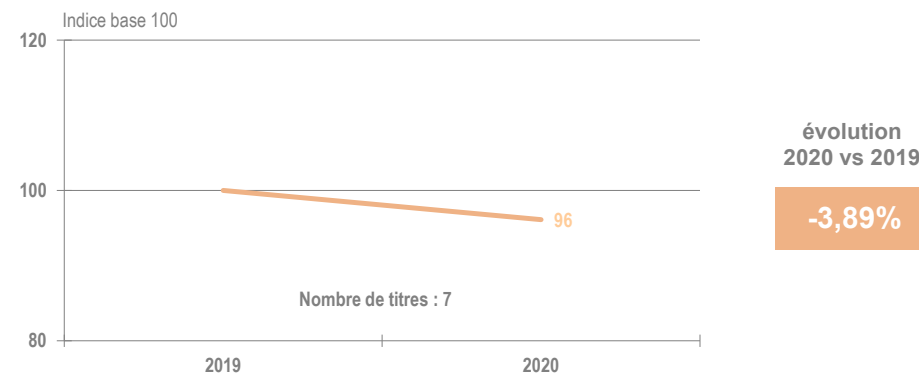
	France
Ventes	11 484
Abonnements	1 016 312
Versions Numériques	327 029
Diffusion Différée Payée	1 474

### Répartition par canal de diffusion ACPM/OJD

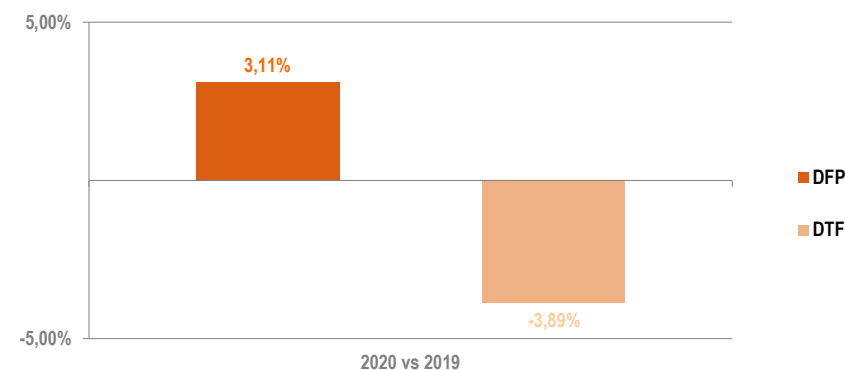


## EVOLUTIONS

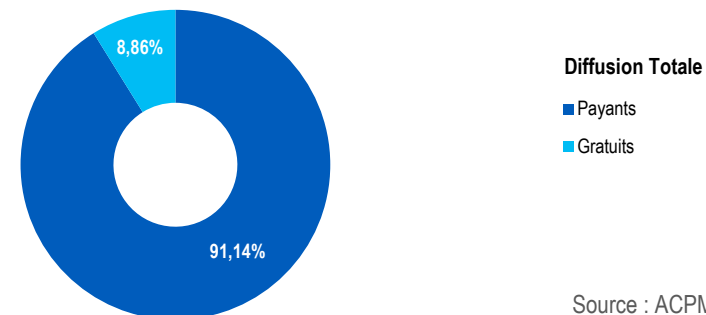
### Evolution annuelle - ACPM/OJD - Diffusion Totale France



### Evolution - ACPM/OJD



### Répartition Payants / Gratuits - ACPM/OJD



## **LISTE DES TITRES DE LA PRESSE FINANCIERE, ECONOMIQUE, JURIDIQUE DE LA COMMUNICATION ET DU MARKETING 2020**

Actualités Sociales Hebdomadaires - ASH

L'Argus de l'Assurance

Entreprise & Carrières

Liaisons Sociales Magazine

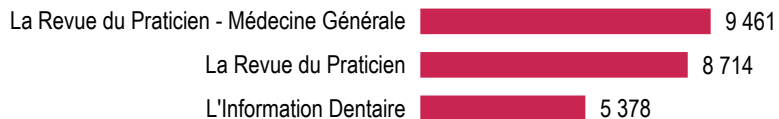
Revue Française de Comptabilité

RF Social

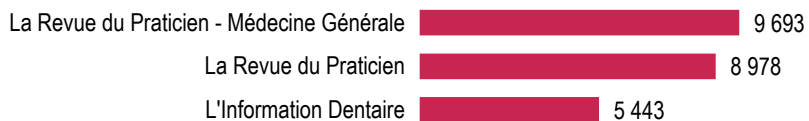
Stratégies

## PODIUM

### Les plus fortes diffusions ACPM/OJD 2020 - Diffusion France Payée par numéro



### Les plus fortes diffusions ACPM/OJD 2020 - Diffusion Totale Payée par numéro



## PERFORMANCES

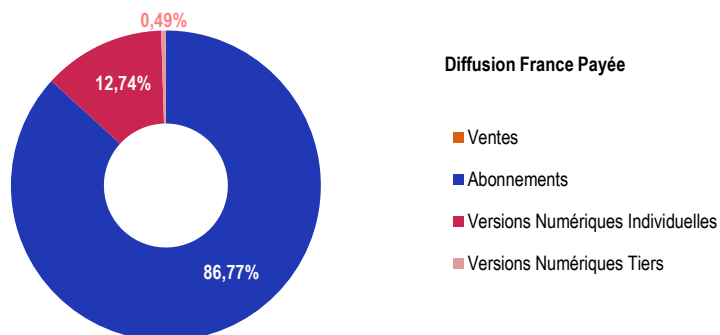
### Total de la diffusion ACPM/OJD 2020

	France	Etranger	France + Etranger
Diffusion payée	651 090	11 566	662 656
Répartition	98,25%	1,75%	
Diffusion non payée	243 362	513	243 875
Diffusion Totale	894 452	12 079	906 531

### Répartition de la diffusion France Payée ACPM/OJD 2020

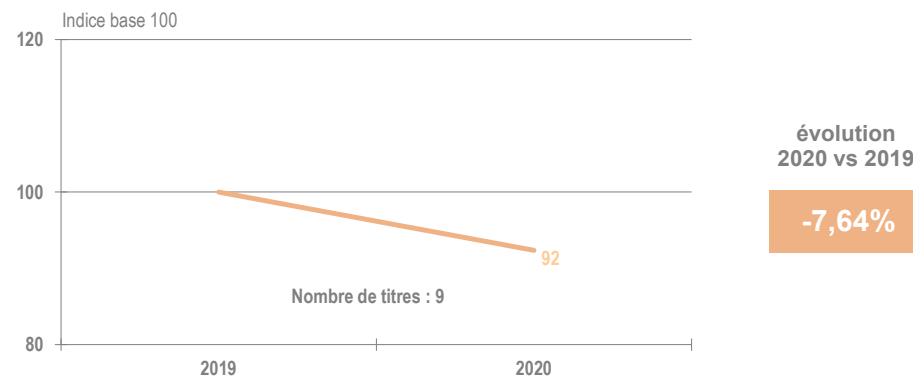
	France
Ventes	-
Abonnements	564 967
Versions Numériques	86 123
Diffusion Différée Payée	-

### Répartition par canal de diffusion ACPM/OJD

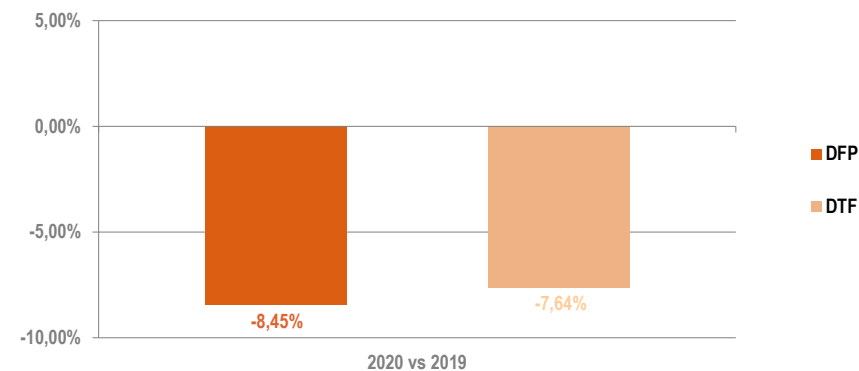


## EVOLUTIONS

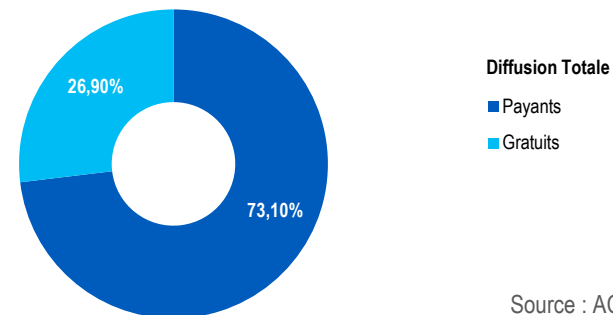
### Evolution annuelle - ACPM/OJD - Diffusion Totale France



### Evolution - ACPM/OJD



### Répartition Payants / Gratuits - ACPM/OJD



## **LISTE DES TITRES DE LA PRESSE MEDICALE ET DES PROFESSIONS DE SANTE 2020**

Le Bulletin des GTV

La Dépêche Vétérinaire

L'Information Dentaire

Le Mensuel des Maisons de Retraite

Le Moniteur des Pharmacies

Le Point Vétérinaire

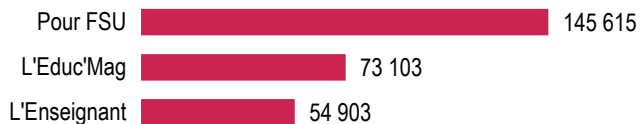
La Revue du Praticien

La Revue du Praticien - Médecine Générale

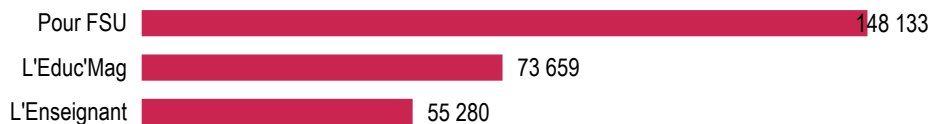
La Semaine Vétérinaire

## PODIUM

### Les plus fortes diffusions ACPM/OJD 2020 - Diffusion France Payée par numéro



### Les plus fortes diffusions ACPM/OJD 2020 - Diffusion Totale Payée par numéro



## PERFORMANCES

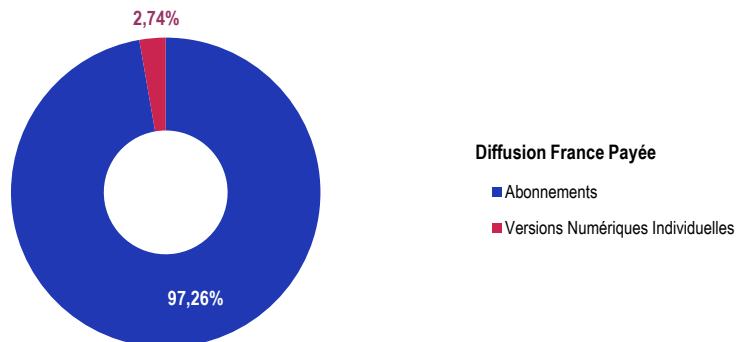
### Total de la diffusion ACPM/OJD 2020

	France	Etranger	France + Etranger
Diffusion payée	2 048 197	20 564	2 068 761
Répartition	99,01%	0,99%	
Diffusion non payée	382 175	1 677	383 852
Diffusion Totale	2 430 372	22 241	2 452 613

### Répartition de la diffusion France Payée ACPM/OJD 2020

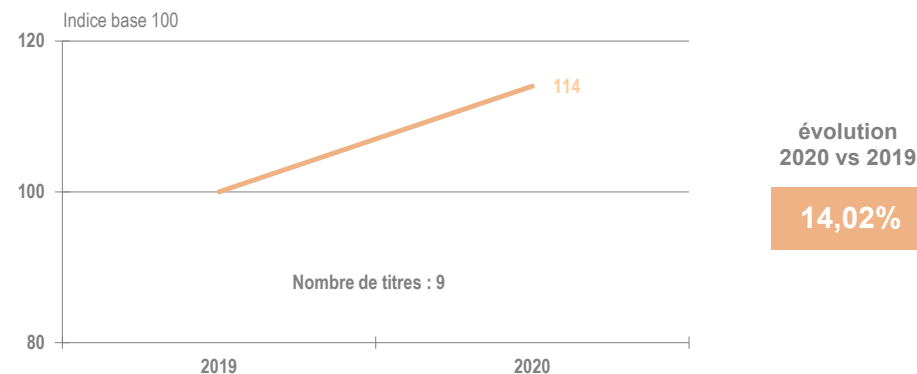
	France
Ventes	-
Abonnements	1 992 164
Versions Numériques	56 033
Diffusion Différée Payée	-

### Répartition par canal de diffusion ACPM/OJD

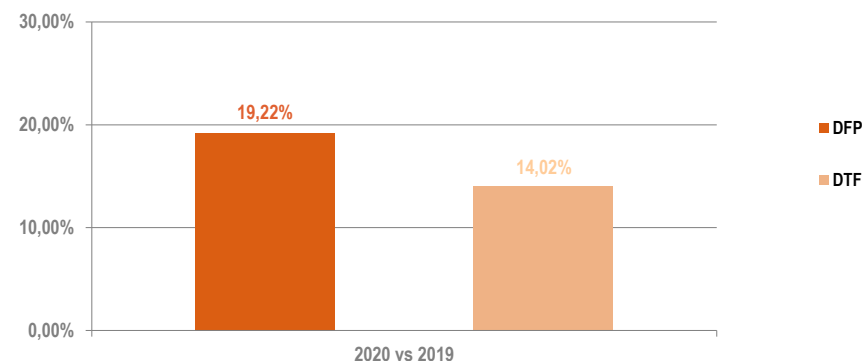


## EVOLUTIONS

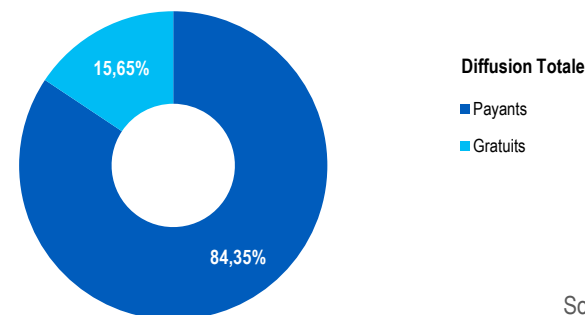
### Evolution annuelle - ACPM/OJD - Diffusion Totale France



### Evolution - ACPM/OJD



### Répartition Payants / Gratuits - ACPM/OJD



**LISTE DES TITRES DE LA PRESSE DES ASSOCIATIONS, SYNDICATS ET GROUPEMENTS (automobile, bâtiments, tourisme...) 2020**

Arts et Métiers Magazine

Le Bâtiment Artisanal

Le Chirurgien Dentiste de France

L'Educ'Mag

L'Enseignant

L'Info Formation

Les Nouvelles de la Boulangerie Pâtisserie

Pour FSU

La Revue Bleue



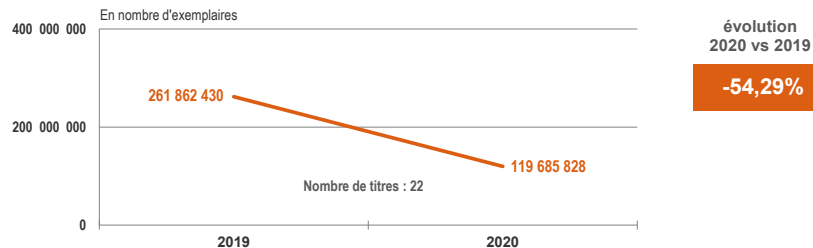
## PERFORMANCES

Total de la Diffusion Gratuite France ACPM/OJD 2020 (en nombre d'exemplaires)

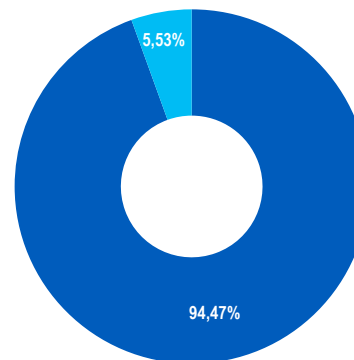
	Exemplaires
Quotidiens	113 913 504
Hebdo	5 772 324
Total	119 685 828

## EVOLUTIONS

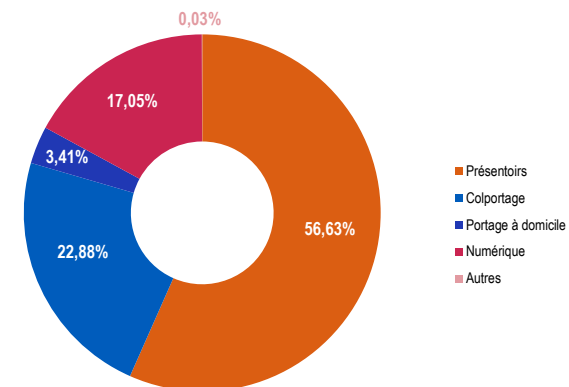
Evolution annuelle - ACPM/OJD - Diffusion Gratuite France



## Répartition par périodicité - ACPM/OJD



## Ventilation de la diffusion - ACPM/OJD



## Presse Gratuite d'Information : Autres Périodicités et Hebdos Locaux à périmètre constant

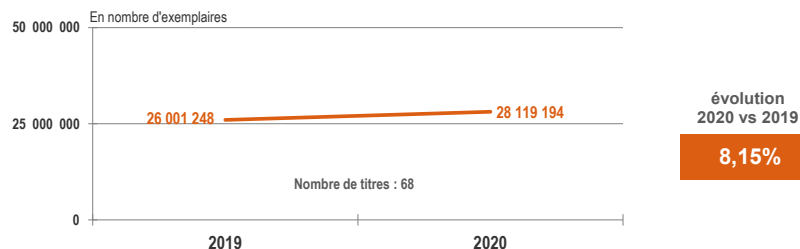
### PERFORMANCES

Total de la Mise en Distribution ACPM/OJD 2020 (en nombre d'exemplaires)

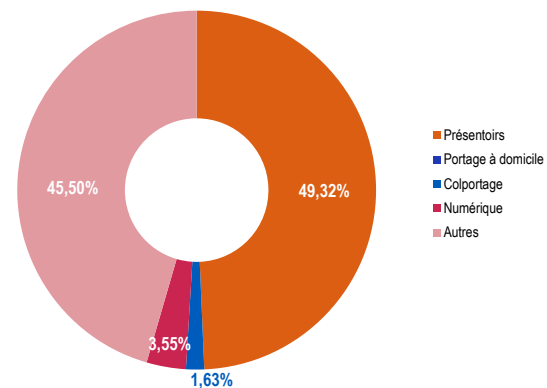
	Exemplaires
Total	28 119 194

### EVOLUTIONS

Evolution annuelle - ACPM/OJD - Mise en distribution



### Ventilation de la mise en distribution - ACPM/OJD



## LISTE DES TITRES DE LA PRESSE GRATUITE D'INFORMATION : QUOTIDIENS ET HEBDOS NATIONAUX 2020

---

### Quotidiens :

20 Minutes Bordeaux Aquitaine	CNEWS Azur
20 Minutes Edition Nationale	CNEWS Bordeaux 7
20 Minutes Grand Lyon	CNEWS Grand Ouest
20 Minutes Grand Paris	CNEWS Lille
20 Minutes Grand Toulouse	CNEWS Lyon
20 Minutes Lille Nord	CNEWS Paris
20 Minutes Marseille Provence	CNEWS Provence
20 Minutes Montpellier Languedoc	CNEWS Strasbourg
20 Minutes Nantes	CNEWS Toulouse
20 Minutes Nice Côte d'Azur	
20 Minutes Rennes	
20 Minutes Strasbourg	

### Hebdo :

Stylist

## LISTE DES TITRES DE LA PRESSE GRATUITE D'INFORMATION DES AUTRES PERIODICITES ET HEBDOS LOCAUX 2020

---

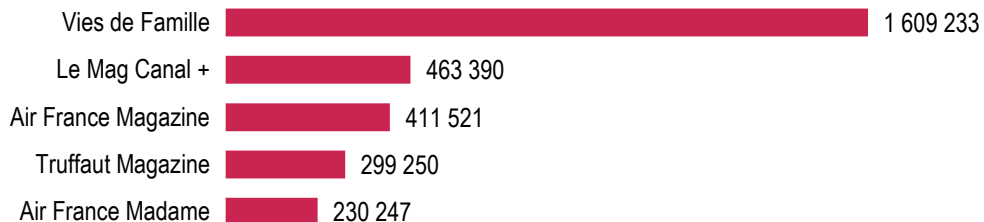
### Autres Périodicités et Hebdos Locaux :

Bâtimériers	Magicmaman	Zepros Distributeur RHD
Bien Etre & Santé	Métal Industries	Zepros Métiers Auto
DSIH	Le Monde des Boulangers et des Pâtisiers	Zepros Métiers Bati
E-Cig Magazine	Petmarket Magazine	Zepros Métiers Carrosserie
EDI	Pure Courchevel	Zepros Métiers Habitat
Edith Magazine Orléans	Pure Saint-Tropez	Zepros Métiers Quo
L'Essentiel	Le Recruteur Médical	Zepros Métiers Resto
Essentiel Santé Magazine	The Red Bulletin (version française)	
Fairways	Technic Baie	<b>Titres non pris en compte dans l'étude :</b>
Le Fil Dentaire	Tendance Ouest Edition Caen	Magma
Gourmets de France	Tendance Ouest Edition Rouen	Séniors Actuels
Journal du Golf	La Terrasse	Top Gourmet
Junkpage	La Tribune des Métiers	Zepros Collective
Logic Immo.Com (28 éditions)	La Tribune Hebdo	Zepros Energie
Lyonpeople.Com	Trois Couleurs	Zepros Négocce
M Ta Ville	Verre et Menuiserie Actualités	Zepros Snack
Le Magazine de mon pharmacien Giphar	Zepros Distributeur PR	

# Magazines de Marque

## PODIUM

### Les plus fortes Mise en Distribution ACPM/OJD 2020 par numéro



## PERFORMANCES

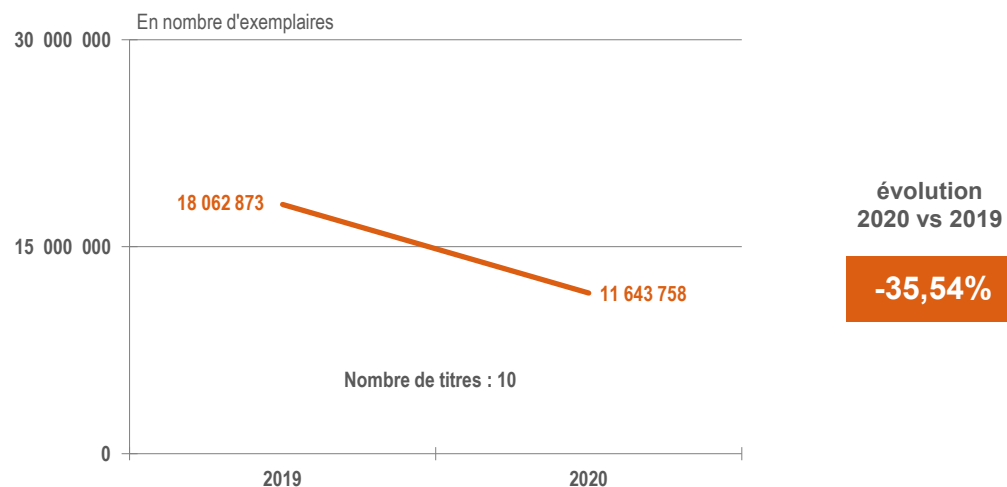
### Total de la Mise en distribution ACPM/OJD 2020

Exemplaires

Mise en distribution 11 643 758

## EVOLUTIONS

### Evolution annuelle - ACPM/OJD - Mise en Distribution



# Annuaire et Guides

## PODIUM

### Les plus fortes Mise en Distribution ACPM/OJD 2020 par numéro



## PERFORMANCES

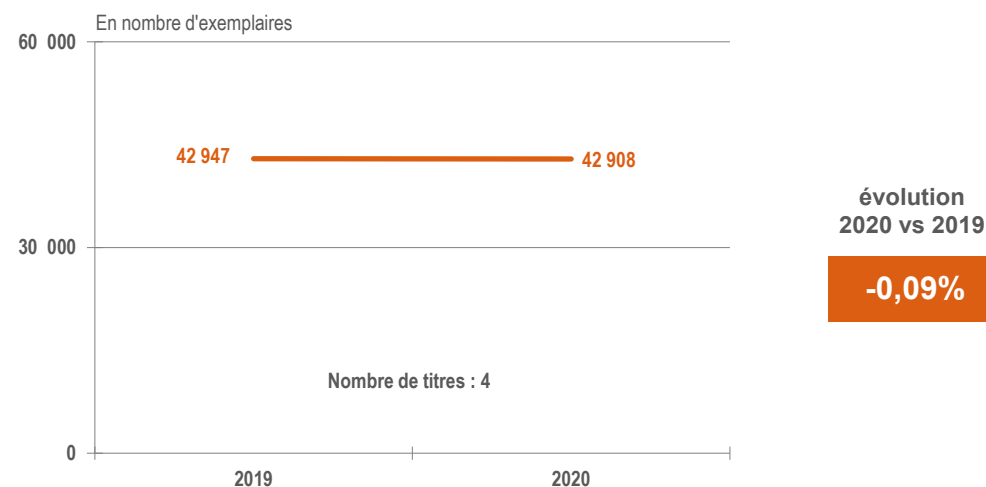
### Total de la Mise en distribution ACPM/OJD 2020

Exemplaires

Mise en distribution 42 908

## EVOLUTIONS

### Evolution annuelle - ACPM/OJD - Mise en Distribution



## LISTE DES TITRES DES MAGAZINES DE MARQUE 2020

Air France Madame  
Air France Magazine  
Barnes Magazine  
Daniel Féau - Belles Demeures de France  
Illimité Cinémas UGC  
Le Mag Canal +  
Mercedes-Benz Magazine Version Clients  
Paris Vous Aime Magazine  
Truffaut Magazine  
Vies de Famille

## LISTE DES TITRES DES ANNUAIRES & GUIDES 2020

Dons, Legs et Donations Guide  
Stratégies - Guide Agences  
Stratégies - Guide Corporate  
Stratégies - Guide Design

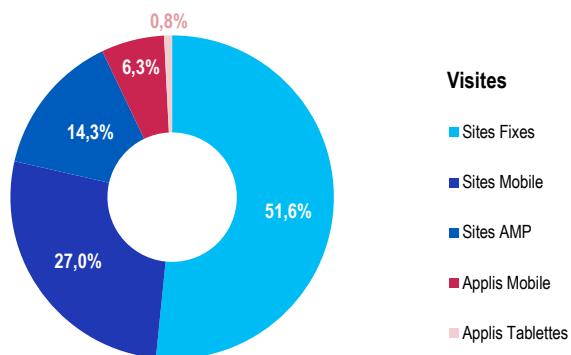
## PERFORMANCES

### Sites & Applications OJD 2020

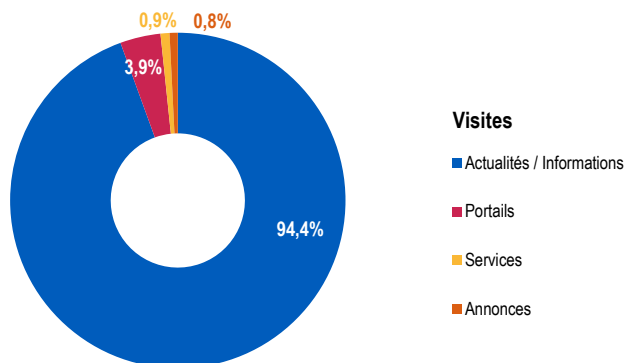
	Visites Totales	Pages Vues Totales	PV/Visites
Sites Fixes	38 678 702 391	268 844 640 895	7,0
Sites Mobile	20 209 280 331	39 843 883 704	2,0
Sites AMP	10 736 522 462	46 951 788 733	4,4
Applis Mobile	4 724 865 229	5 774 947 710	1,2
Applis Tablettes	599 941 294	4 473 437 249	7,5
Total	74 949 311 707	365 888 698 291	4,9

## REPARTITIONS

### Répartition des Sites & Applications OJD à périmètre constant

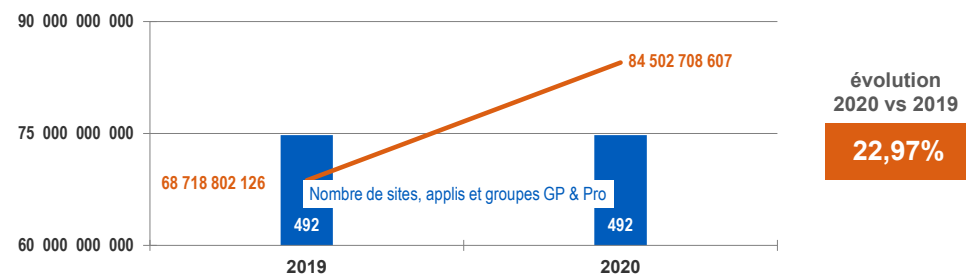


### Répartition des familles à périmètre constant



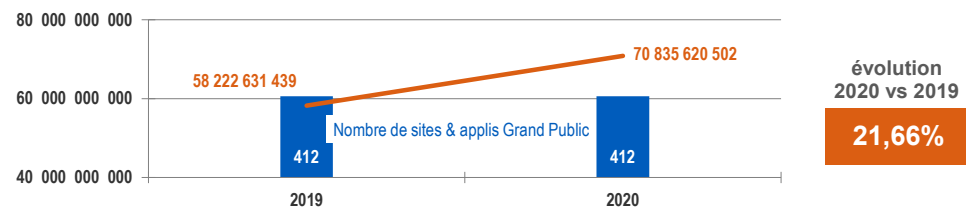
## EVOLUTIONS (en visites totales)

### Nombre de visites contrôlées sur 2 ans tous supports web OJD à périmètre constant

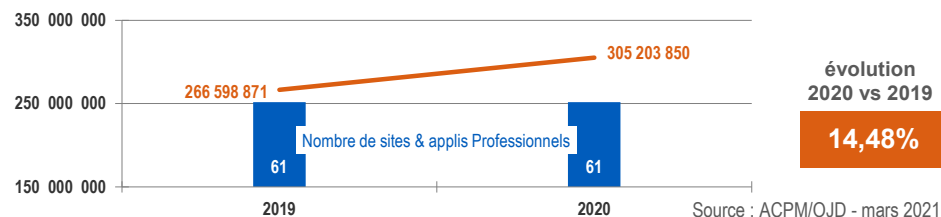


### Evolutions des sites Grand Public et sites Professionnels OJD à périmètre constant

#### Visites des sites Grand Public



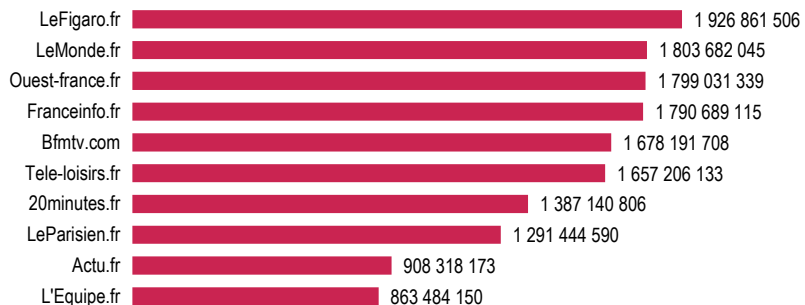
#### Visites des sites Professionnels



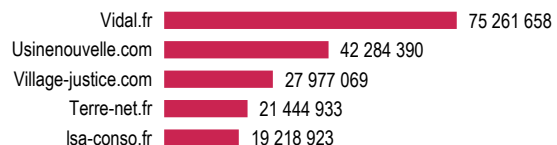
# PODIUM

## Les plus fortes fréquentations 2020 OJD (en visites totales)

### Sites unifiés Grand Public




### Sites unifiés Professionnels



## Les plus fortes fréquentations 2020 OJD (en visites totales)

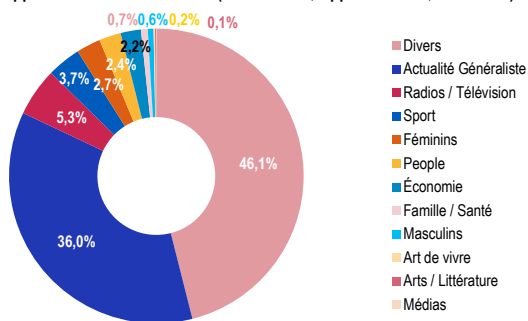
### Applications unifiées Grand Public



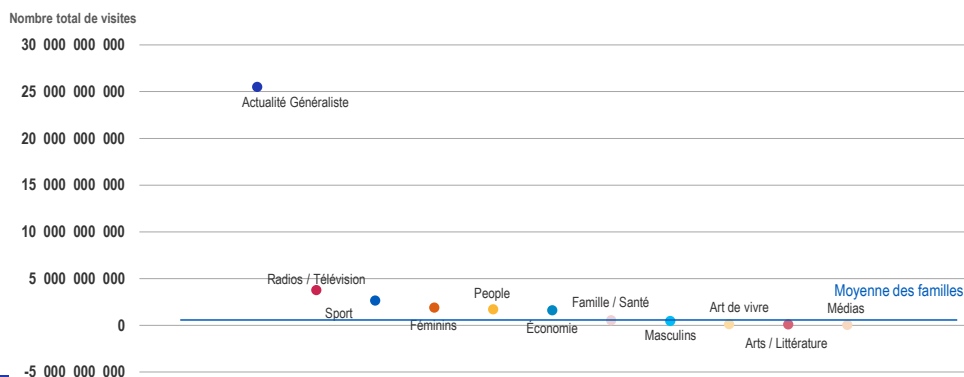
# REPARTITIONS

## Répartition des thématiques Actualités / Informations 2020 - OJD

Tous supports GP & Professionnels (Sites unifiés, Appis Unifiées, Sites AMP)



## Représentation des thématiques numériques Actualités / Informations 2020 - OJD



# EVOLUTIONS

## Evolution des visites contrôlées sur 2 ans - OJD - à périmètre constant -

Tous supports GP & Professionnels (Sites unifiés, Appis Unifiées, Sites AMP)



évolution  
2020 vs 2019  
**22,73%**

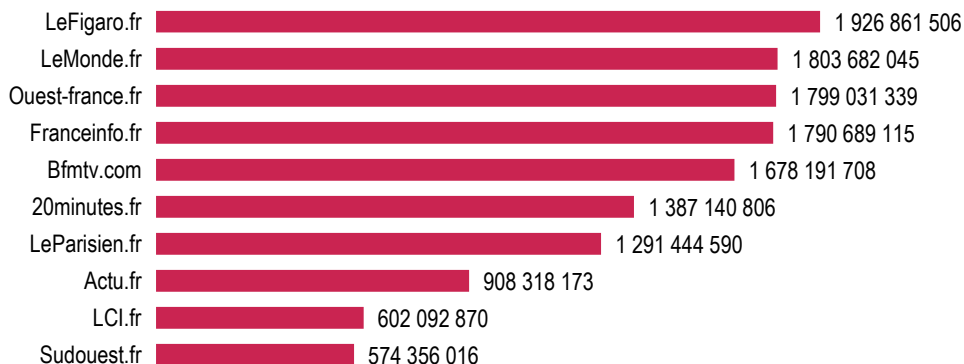
Médiane du total des visites de la famille : 57 804 690  
Famille constituée de 162 marques soit 668 supports



## PODIUM

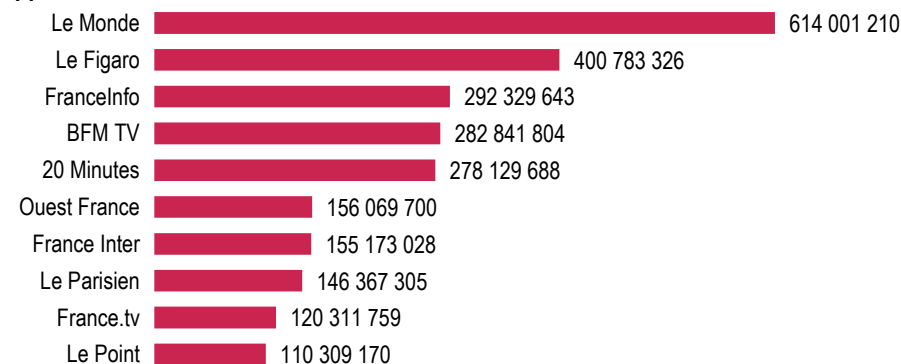
### Les plus fortes fréquentations 2020 OJD (en visites totales)

#### Sites unifiés Grand Public



### Les plus fortes fréquentations 2020 OJD (en visites totales)

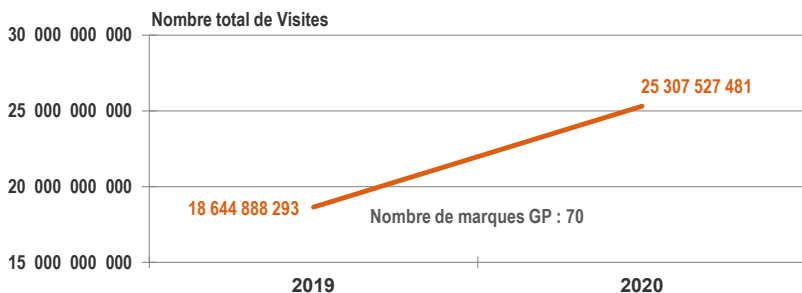
#### Applications unifiées Grand Public



## EVOLUTIONS

### Evolution des visites contrôlées sur 2 ans - OJD - à périmètre constant -

Tous supports GP (Sites unifiés, Appis Unifiées, Sites AMP)



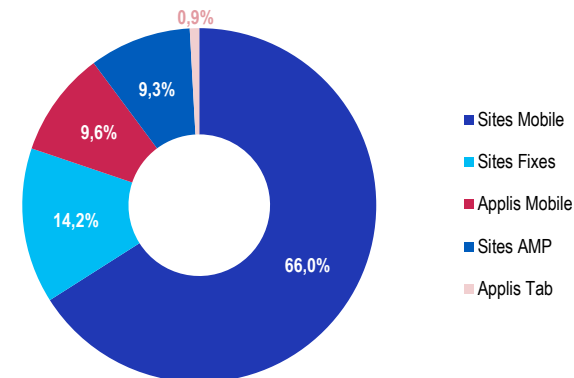
évolution  
2020 vs 2019

**35,73%**

## REPARTITIONS

### Répartition des supports numériques Actualités Généralistes 2020 - OJD

Tous supports GP (Sites unifiés, Appis Unifiées, Sites AMP)



Médiane du total des visites de la famille : **54 098 126**  
 Famille constituée de 70 marques soit 325 supports



## Liste des sites Actualités/Informations - Actualités Généralistes 2020

### Sites Fixes Grand Public :

Site Fixe 20minutes.fr  
 Site Fixe 94.citoyens.com  
 Site Fixe Actu.fr  
 Site Fixe Bfmtv.com  
 Site Fixe Bienpublic.com  
 Site Fixe Centre-presse.fr  
 Site Fixe Centrepresseaveyron.fr  
 Site Fixe Charentelibre.fr  
 Site Fixe Corsematin.com  
 Site Fixe Corsetinfos.corsica  
 Site Fixe CourierInternational.com  
 Site Fixe Courier-picard.fr  
 Site Fixe Dna.fr  
 Site Fixe Dordognelibre.fr  
 Site Fixe Estrepublicain.fr  
 Site Fixe Europe1.fr  
 Site Fixe France24.com  
 Site Fixe Francebleu.fr  
 Site Fixe Franceinfo.fr  
 Site Fixe Franceinter.fr  
 Site Fixe Guyaweb.com  
 Site Fixe HauteGironde.fr  
 Site Fixe Hérault-tribune.com  
 Site Fixe Huffingtonpost.fr  
 Site Fixe Info-chalon.com  
 Site Fixe La-croix.com  
 Site Fixe Ladepeche.fr  
 Site Fixe Ladepechedubassin.fr  
 Site Fixe L'Aisnenouvelle.fr  
 Site Fixe Lalsace.fr  
 Site Fixe Lamanchelibre.fr  
 Site Fixe Lamontagne.fr  
 Site Fixe Lanouvellerepublique.fr  
 Site Fixe Laprovence.com  
 Site Fixe L'Ardennais.fr  
 Site Fixe Larep.fr  
 Site Fixe Larepubliquespyrenees.fr  
 Site Fixe LaSavoie.fr  
 Site Fixe Lasemaine.fr  
 Site Fixe LaTribuneRepublicaine.fr  
 Site Fixe Lavoixdelain.fr  
 Site Fixe Lavoixdunord.fr  
 Site Fixe LCI.fr  
 Site Fixe Leberry.fr  
 Site Fixe Lechorepublicain.fr  
 Site Fixe Lecourriercauchois.fr  
 Site Fixe Ledauphine.com  
 Site Fixe LeFigaro.fr  
 Site Fixe Lejdc.fr  
 Site Fixe LeJDD.fr  
 Site Fixe Lejstl.com  
 Site Fixe Lemessenger.fr  
 Site Fixe LeMonde.fr  
 Site Fixe LeParisien.fr  
 Site Fixe Le-pays.fr  
 Site Fixe LePaysGessien.fr  
 Site Fixe LePoint.fr  
 Site Fixe Lepopulaire.fr  
 Site Fixe Leprogres.fr  
 Site Fixe Leresistant.fr  
 Site Fixe Lesinrocks.com  
 Site Fixe Lessorsavoyard.fr  
 Site Fixe LEst-Eclair.fr  
 Site Fixe Letelegramme.fr  
 Site Fixe Leveil.fr  
 Site Fixe Lexpress.fr  
 Site Fixe LHumanite.fr  
 Site Fixe Liberation.fr  
 Site Fixe Liberation-champagne.fr  
 Site Fixe Lindependant.fr  
 Site Fixe L'Obs.com  
 Site Fixe L'Opinion.fr  
 Site Fixe LUnion.fr  
 Site Fixe Lyonne.fr  
 Site Fixe maCommune.info  
 Site Fixe Marianne.net  
 Site Fixe Mediabask.eus  
 Site Fixe Midilibre.fr  
 Site Fixe Monde-diplomatique.fr  
 Site Fixe Nicematin.com  
 Site Fixe Nordeclair.fr  
 Site Fixe Nordlittoral.fr  
 Site Fixe Objectifgard.com  
 Site Fixe Ouest-france.fr  
 Site Fixe ParisMatch.com  
 Site Fixe Paris-normandie.fr  
 Site Fixe Petitesaffiches.fr  
 Site Fixe Presselib.com  
 Site Fixe Republicain-lorrain.fr  
 Site Fixe Rfi.fr  
 Site Fixe Rue89lyon.fr  
 Site Fixe Sudouest.fr  
 Site Fixe Tendanceouest.com  
 Site Fixe Tribuca.net  
 Site Fixe Varmatin.com  
 Site Fixe Vosgesmatin.fr  
 Site Fixe Zinfos974.com  
 Site Fixe Zoomdici.fr

Site Fixe LHumanite.fr  
 Site Fixe Liberation.fr  
 Site Fixe Liberation-champagne.fr  
 Site Fixe Lindependant.fr  
 Site Fixe L'Obs.com  
 Site Fixe L'Opinion.fr  
 Site Fixe LUnion.fr  
 Site Fixe Lyonne.fr  
 Site Fixe maCommune.info  
 Site Fixe Marianne.net  
 Site Fixe Mediabask.eus  
 Site Fixe Midilibre.fr  
 Site Fixe Monde-diplomatique.fr  
 Site Fixe Nicematin.com  
 Site Fixe Nordeclair.fr  
 Site Fixe Nordlittoral.fr  
 Site Fixe Objectifgard.com  
 Site Fixe Ouest-france.fr  
 Site Fixe ParisMatch.com  
 Site Fixe Paris-normandie.fr  
 Site Fixe Petitesaffiches.fr  
 Site Fixe Presselib.com  
 Site Fixe Republicain-lorrain.fr  
 Site Fixe Rfi.fr  
 Site Fixe Rue89lyon.fr  
 Site Fixe Sudouest.fr  
 Site Fixe Tendanceouest.com  
 Site Fixe Tribuca.net  
 Site Fixe Varmatin.com  
 Site Fixe Vosgesmatin.fr  
 Site Fixe Zinfos974.com  
 Site Fixe Zoomdici.fr

### Sites Mobile Grand Public :

Site Mobile 20minutes.fr  
 Site Mobile 94.citoyens.com  
 Site Mobile Actu.fr  
 Site Mobile Bfmtv.com  
 Site Mobile Bienpublic.com  
 Site Mobile Centrepresseaveyron.fr  
 Site Mobile Charentelibre.fr  
 Site Mobile Corsematin.com  
 Site Mobile Corsetinfos.corsica  
 Site Mobile CourierInternational.com  
 Site Mobile Courier-picard.fr  
 Site Mobile Dna.fr  
 Site Mobile Estrepublicain.fr  
 Site Mobile Europe1.fr  
 Site Mobile France24.com  
 Site Mobile Francebleu.fr  
 Site Mobile Franceinfo.fr  
 Site Mobile Franceinter.fr  
 Site Mobile Guyaweb.com  
 Site Mobile HauteGironde.fr  
 Site Mobile Hérault-tribune.com  
 Site Mobile Huffingtonpost.fr  
 Site Mobile Info-chalon.com  
 Site Mobile La-croix.com  
 Site Mobile Ladepeche.fr  
 Site Mobile Ladepechedubassin.fr  
 Site Mobile L'Aisnenouvelle.fr  
 Site Mobile Lalsace.fr  
 Site Mobile Lamanchelibre.fr  
 Site Mobile Lamontagne.fr  
 Site Mobile Lanouvellerepublique.fr  
 Site Mobile Laprovence.com  
 Site Mobile L'Ardennais.fr

Site Mobile Larep.fr  
 Site Mobile Larepubliquespyrenees.fr  
 Site Mobile LaSavoie.fr  
 Site Mobile Lasemaine.fr  
 Site Mobile LaTribuneRepublicaine.fr  
 Site Mobile Lavoixdelain.fr  
 Site Mobile Lavoixdunord.fr  
 Site Mobile LCI.fr  
 Site Mobile Leberry.fr  
 Site Mobile Lechorepublicain.fr  
 Site Mobile Lecourriercauchois.fr  
 Site Mobile Ledauphine.com  
 Site Mobile LeFigaro.fr  
 Site Mobile Lejdc.fr  
 Site Mobile LeJDD.fr  
 Site Mobile Lejstl.com  
 Site Mobile Lemessenger.fr  
 Site Mobile LeMonde.fr  
 Site Mobile LeParisien.fr  
 Site Mobile Le-pays.fr  
 Site Mobile LePaysGessien.fr  
 Site Mobile LePoint.fr  
 Site Mobile Lepopulaire.fr  
 Site Mobile Leprogres.fr  
 Site Mobile Leresistant.fr  
 Site Mobile Lesinrocks.com  
 Site Mobile Lessorsavoyard.fr  
 Site Mobile LEst-Eclair.fr  
 Site Mobile Letelegramme.fr  
 Site Mobile Leveil.fr  
 Site Mobile Lexpress.fr  
 Site Mobile LHumanite.fr  
 Site Mobile Liberation.fr  
 Site Mobile Liberation-champagne.fr  
 Site Mobile Lindependant.fr  
 Site Mobile L'Obs.com  
 Site Mobile L'Opinion.fr  
 Site Mobile LUnion.fr  
 Site Mobile Lyonne.fr  
 Site Mobile maCommune.info  
 Site Mobile Marianne.net  
 Site Mobile Mediabask.eus  
 Site Mobile Midilibre.fr  
 Site Mobile Monde-diplomatique.fr  
 Site Mobile Nicematin.com  
 Site Mobile Nordeclair.fr  
 Site Mobile Nordlittoral.fr  
 Site Mobile Objectifgard.com  
 Site Mobile Ouest-france.fr  
 Site Mobile ParisMatch.com  
 Site Mobile Paris-normandie.fr  
 Site Mobile Petitesaffiches.fr  
 Site Mobile Presselib.com  
 Site Mobile Republicain-lorrain.fr  
 Site Mobile Rfi.fr  
 Site Mobile Rue89lyon.fr  
 Site Mobile Sudouest.fr  
 Site Mobile Tendanceouest.com  
 Site Mobile Tribuca.net  
 Site Mobile Varmatin.com  
 Site Mobile Vosgesmatin.fr  
 Site Mobile Zinfos974.com

### Sites AMP Grand Public :

AMP 20 Minutes  
 AMP Actu  
 AMP Charente Libre

AMP Courrier Picard  
 AMP Europe1  
 AMP France Bleu  
 AMP France Info  
 AMP Franceinter  
 AMP Huffington Post  
 AMP La Croix  
 AMP La Dépêche  
 AMP La Manche Libre  
 AMP La République des Pyrénées  
 AMP La Tribune Républicaine  
 AMP La Voix du Nord  
 AMP L'Aisne Nouvelle  
 AMP L'Ardennais  
 AMP LaSavoie.fr  
 AMP LaSemaine.fr  
 AMP Lci  
 AMP Le Courrier Cauchois  
 AMP Le Figaro  
 AMP Le Parisien  
 AMP Le Pays Gessien  
 AMP Le Point  
 AMP Le Télégramme  
 AMP Lemessenger.fr  
 AMP Les Inrocks  
 AMP Lessorsavoyard.fr  
 AMP L'Est éclair  
 AMP L'Express  
 AMP Libération  
 AMP Libération Champagne  
 AMP L'Indépendant  
 AMP L'Obs  
 AMP L'Union  
 AMP Midi Libre  
 AMP Nice Matin  
 AMP Nordlittoral.fr  
 AMP Ouest France  
 AMP Paris Match  
 AMP Paris-Normandie  
 AMP Sud Ouest  
 AMP Tendance Ouest  
 AMP Var Matin

### Applications Mobile Grand Public :

Appli Mobile 20 Minutes  
 Appli Mobile BFM Paris  
 Appli Mobile BFM TV  
 Appli Mobile Centre Presse Aveyron  
 Appli Mobile Charente Libre  
 Appli Mobile Corse Matin  
 Appli Mobile Courier International  
 Appli Mobile Courier Picard  
 Appli Mobile DNA  
 Appli Mobile Europe 1  
 Appli Mobile France Bleu  
 Appli Mobile France Inter  
 Appli Mobile France.tv  
 Appli Mobile France24.com  
 Appli Mobile FranceInfo  
 Appli Mobile La Dépêche  
 Appli Mobile La Manche Libre  
 Appli Mobile La Montagne  
 Appli Mobile La Nouvelle République  
 Appli Mobile La Provence  
 Appli Mobile La Rep  
 Appli Mobile La République des Pyrénées  
 Appli Mobile La Voix du Nord

Appli Mobile L'Aisace  
 Appli Mobile L'Ardennais  
 Appli Mobile LCI  
 Appli Mobile Le Berry  
 Appli Mobile Le Bien Public  
 Appli Mobile Le Dauphine  
 Appli Mobile Le Figaro  
 Appli Mobile Le JDC  
 Appli Mobile Le Journal de Saône-et-Loire  
 Appli Mobile Le Monde  
 Appli Mobile Le Parisien  
 Appli Mobile Le Populaire  
 Appli Mobile Le Progrès  
 Appli Mobile Le Républicain Lorrain  
 Appli Mobile Le Télégramme  
 Appli Mobile L'Echo Républicain  
 Appli Mobile LePoint.fr  
 Appli Mobile Les Inrockuptibles  
 Appli Mobile L'Est éclair  
 Appli Mobile L'Est Républicain  
 Appli Mobile L'express.fr  
 Appli Mobile Liberation.fr  
 Appli Mobile L'Indépendant  
 Appli Mobile L'Obs  
 Appli Mobile L'Union  
 Appli Mobile L'Yonne  
 Appli Mobile Midi Libre  
 Appli Mobile Nice Matin  
 Appli Mobile Nord Eclair  
 Appli Mobile Ouest France  
 Appli Mobile Paris Match  
 Appli Mobile Rfi.fr  
 Appli Mobile RMC  
 Appli Mobile Sud Ouest  
 Appli Mobile Tendance Ouest  
 Appli Mobile Var Matin  
 Appli Mobile Vosges Matin

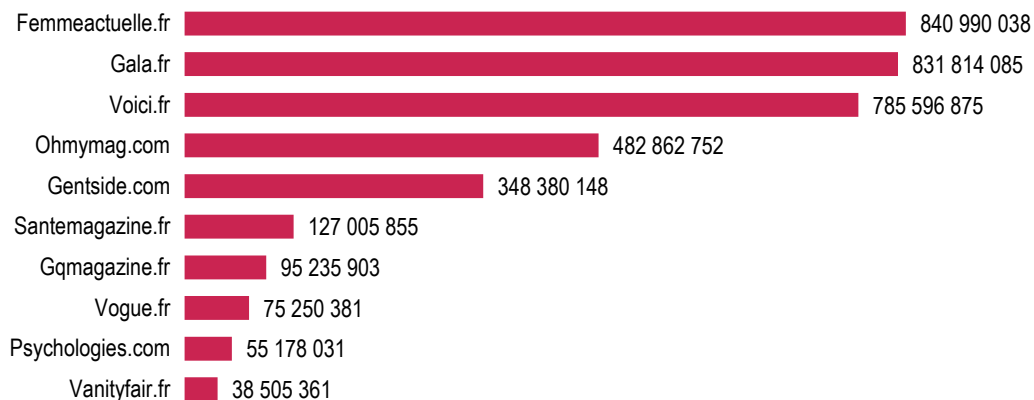
### Applications Tablette Grand Public :

Appli Tab 20 Minutes  
 Appli Tab BFM TV  
 Appli Tab Charente Libre  
 Appli Tab Courier International  
 Appli Tab Europe 1  
 Appli Tab France Inter  
 Appli Tab France24.com  
 Appli Tab FranceInfo  
 Appli Tab La Manche Libre  
 Appli Tab La Nouvelle République  
 Appli Tab La Provence  
 Appli Tab La République des Pyrénées  
 Appli Tab LCI  
 Appli Tab Le Figaro  
 Appli Tab Le Monde  
 Appli Tab Le Parisien  
 Appli Tab LePoint.fr  
 Appli Tab Les Inrockuptibles  
 Appli Tab L'express.fr  
 Appli Tab L'Indépendant  
 Appli Tab Midi Libre  
 Appli Tab Ouest France  
 Appli Tab Paris Match  
 Appli Tab Rfi.fr  
 Appli Tab RMC  
 Appli Tab Sud Ouest  
 Appli Tab Tendance Ouest

## PODIUM

### Les plus fortes fréquentations 2020 OJD (en visites totales)

#### Sites unifiés Grand Public



### Les plus fortes fréquentations 2020 OJD (en visites totales)

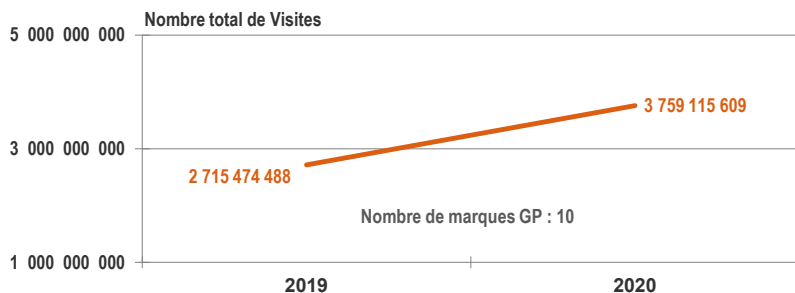
#### Applications unifiées Grand Public



## EVOLUTIONS

### Evolution des visites contrôlées sur 2 ans - OJD - à périmètre constant -

Tous supports GP (Sites unifiés, Applis Unifiées, Sites AMP)



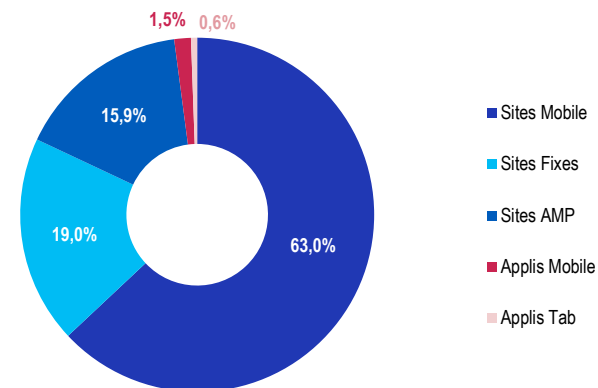
évolution  
2020 vs 2019

**38,43%**

## REPARTITIONS

### Répartition des supports numériques Société 2020 - OJD

Tous supports GP (Sites unifiés, Applis Unifiées, Sites AMP)



Médiane du total des visites de la famille : **237 693 002**  
 Famille constituée de 10 marques soit 33 supports

## Liste des sites Actualités/Informations - Société 2020

### Sites Fixes Grand Public :

Site Fixe Femmeactuelle.fr  
Site Fixe Gala.fr  
Site Fixe Gentside.com  
Site Fixe Gqmagazine.fr  
Site Fixe Ohmymag.com  
Site Fixe Psychologies.com  
Site Fixe Santemagazine.fr  
Site Fixe Vanityfair.fr  
Site Fixe Vogue.fr  
Site Fixe Voici.fr

### Sites Mobile Grand Public :

Site Mobile Femmeactuelle.fr  
Site Mobile Gala.fr  
Site Mobile Gentside.com  
Site Mobile Gqmagazine.fr  
Site Mobile Ohmymag.com  
Site Mobile Psychologies.com  
Site Mobile Santemagazine.fr  
Site Mobile Vanityfair.fr  
Site Mobile Vogue.fr  
Site Mobile Voici.fr

### Sites AMP Grand Public :

AMP Femme Actuelle  
AMP Gala  
AMP GQ Magazine  
AMP Psychologies  
AMP Sante Magazine  
AMP Vanity Fair  
AMP Vogue  
AMP Voici

### Applications Mobile Grand Public :

Appli Mobile Gala  
Appli Mobile Psychologies  
Appli Mobile Voici.fr

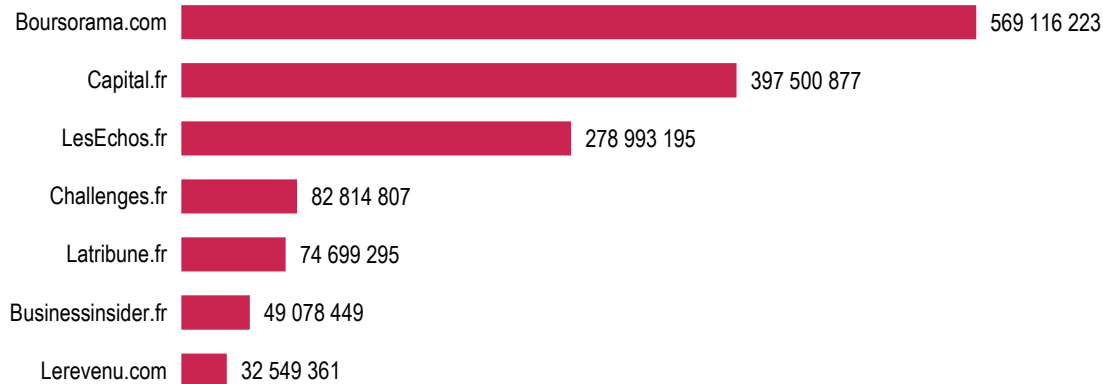
### Applications Tablette Grand Public :

Appli Tab Gala  
Appli Tab Voici.fr

## PODIUM

### Les plus fortes fréquentations 2020 OJD (en visites totales)

#### Sites unifiés Grand Public



### Les plus fortes fréquentations 2020 OJD (en visites totales)

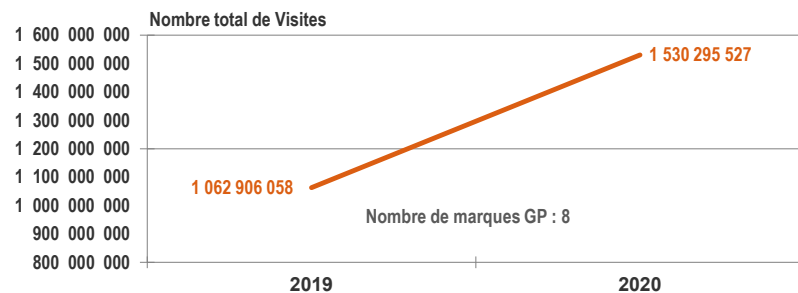
#### Applications unifiées Grand Public



## EVOLUTIONS

### Evolution des visites contrôlées sur 2 ans - OJD - à périmètre constant -

#### Tous supports GP (Sites unifiés, Applis Unifiées, Sites AMP)



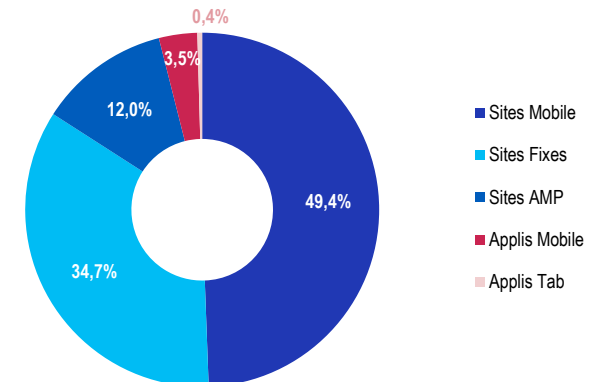
évolution  
2020 vs 2019

43,97%

## REPARTITIONS

### Répartition des supports numériques Economie/Finance/Juridique 2020 - OJD

#### Tous supports GP (Sites unifiés, Applis Unifiées, Sites AMP)



Médiane du total des visites de la famille : 81 088 503

Famille constituée de 8 marques soit 25 supports

## Liste des sites Actualités/Informations - Economie/Finance/Juridique 2020

### Sites Fixes Grand Public :

Site Fixe Boursorama.com

Site Fixe Capital.fr

Site Fixe Challenges.fr

Site Fixe Latribune.fr

Site Fixe Lerevenu.com

Site Fixe LesEchos.fr

Site Fixe Sicavonline.fr

Site Fixe Tout-sur-mes-finances.com

### Sites Mobile Grand Public :

Site Mobile Boursorama.com

Site Mobile Capital.fr

Site Mobile Challenges.fr

Site Mobile Latribune.fr

Site Mobile Lerevenu.com

Site Mobile LesEchos.fr

Site Mobile Sicavonline.fr

Site Mobile Tout-sur-mes-finances.com

### Sites AMP Grand Public :

AMP Boursorama

AMP Capital

AMP Challenges

AMP Latribune

### Applications Mobile Grand Public :

Appli Mobile Capital

Appli Mobile Challenges.fr

Appli Mobile Latribune.fr

Appli Mobile LesEchos.fr


### Applications Tablette Grand Public :

Appli Tab LesEchos.fr

## PODIUM


### Les plus fortes fréquentations 2020 OJD (en visites totales)

#### Sites unifiés Grand Public



### Les plus fortes fréquentations 2020 OJD (en visites totales)

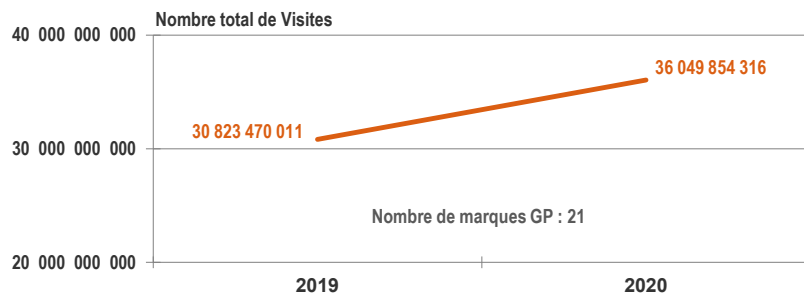
#### Applications unifiées Grand Public



## EVOLUTIONS

### Evolution des visites contrôlées sur 2 ans - OJD - à périmètre constant -

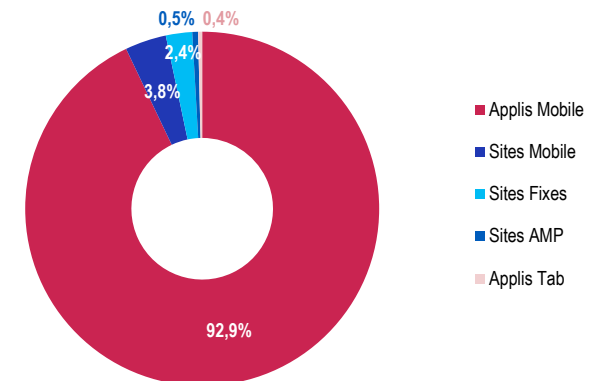
Tous supports GP (Sites unifiés, Applis Unifiées, Sites AMP)



## REPARTITIONS

### Répartition des supports numériques Radios/Télévision 2020 - OJD

Tous supports GP (Sites unifiés, Applis Unifiées, Sites AMP)



Médiane du total des visites de la famille : **30 639 135**

Famille constituée de 21 marques soit 50 supports

## Liste des sites Actualités/Informations - Radios/Télévision 2020

### Sites Fixes Grand Public :

Site Fixe Arte.tv  
Site Fixe Cesoirtv.com  
Site Fixe Fip.fr  
Site Fixe Franceculture.fr  
Site Fixe Francemusique.fr  
Site Fixe Mouv.fr  
Site Fixe Radioclassique.fr  
Site Fixe Soundlightup.com  
Site Fixe Tele2semaines.fr  
Site Fixe Tele-loisirs.fr  
Site Fixe Telerama.fr

### Sites Mobile Grand Public :

Site Mobile Arte.tv  
Site Mobile Cesoirtv.com  
Site Mobile Fip.fr  
Site Mobile Franceculture.fr  
Site Mobile Francemusique.fr  
Site Mobile Mouv.fr  
Site Mobile Radioclassique.fr  
Site Mobile Tele2semaines.fr  
Site Mobile Tele-Loisirs.fr  
Site Mobile Telerama.fr

### Sites AMP Grand Public :

AMP Fip  
AMP France Culture  
AMP Mouv'  
AMP Télé Loisirs

### Applications Mobile Grand Public :

Appli Mobile Arte  
Appli Mobile Chérie  
Appli Mobile Fip  
Appli Mobile France Culture  
Appli Mobile France Musique  
Appli Mobile Mouv'  
Appli Mobile Nostalgie  
Appli Mobile NRJ  
Appli Mobile NRJ Play  
Appli Mobile Radio France  
Appli Mobile RFM  
Appli Mobile Rire & Chansons  
Appli Mobile Snapchat  
Appli Mobile Tele-Loisirs  
Appli Mobile Télérama-Guide TV  
Appli Mobile Virgin Radio

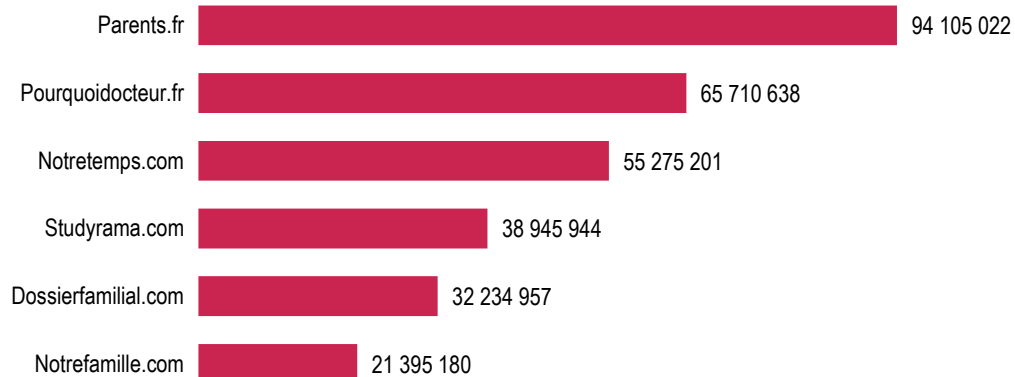
### Applications Tablette Grand Public :

Appli Tab Arte  
Appli Tab Chérie  
Appli Tab Chérie 25  
Appli Tab Nostalgie  
Appli Tab NRJ  
Appli Tab NRJ Play  
Appli Tab Rire & Chansons  
Appli Tab Tele-Loisirs  
Appli Tab Télérama-Guide TV

## PODIUM

### Les plus fortes fréquentations 2020 OJD (en visites totales)

#### Sites unifiés Grand Public



### Les plus fortes fréquentations 2020 OJD (en visites totales)

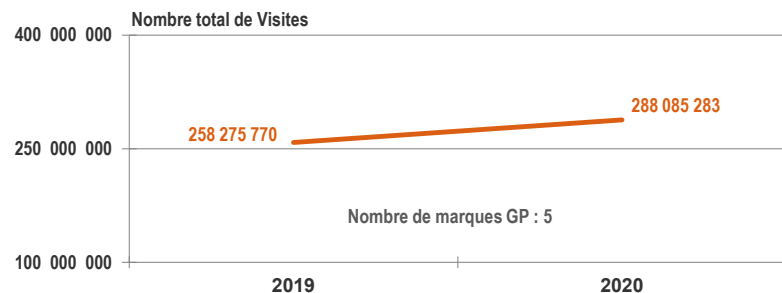
#### Applications unifiées Grand Public



## EVOLUTIONS

### Evolution des visites contrôlées sur 2 ans - OJD - à périmètre constant -

#### Tous supports GP (Sites unifiés, Applis Unifiées, Sites AMP)



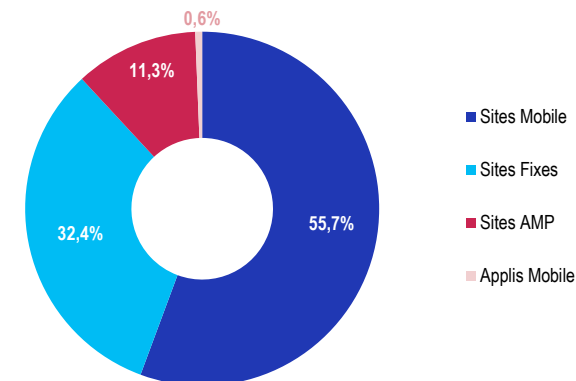
évolution  
2020 vs 2019

11,54%

## REPARTITIONS

### Répartition des supports numériques Famille/Santé/Bien-Etre 2020 - OJD

#### Tous supports GP (Sites unifiés, Applis Unifiées, Sites AMP)



Médiane du total des visites de la famille : 55 275 201  
Famille constituée de 5 marques soit 14 supports



## Liste des sites Actualités/Informations - Famille/Santé/Bien-Etre 2020

### Sites Fixes Grand Public :

Site Fixe Dossierfamilial.com  
Site Fixe Notretemps.com  
Site Fixe Parents.fr  
Site Fixe Pourquoiidecteur.fr  
Site Fixe Studyrama.com

### Sites Mobile Grand Public :

Site Mobile Dossierfamilial.com  
Site Mobile Notretemps.com  
Site Mobile Parents.fr  
Site Mobile Pourquoiidecteur.fr  
Site Mobile Studyrama.com

### Sites AMP Grand Public :

AMP Dossier Familial  
AMP Parents  
AMP Pourquoiidecteur

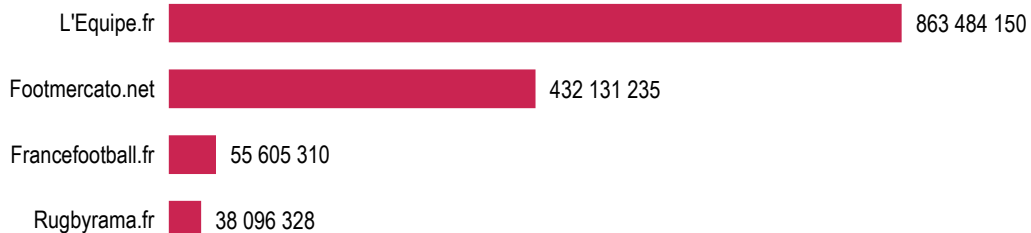
### Applications Mobile Grand Public :

Appli Mobile Parents Grossesse

## PODIUM

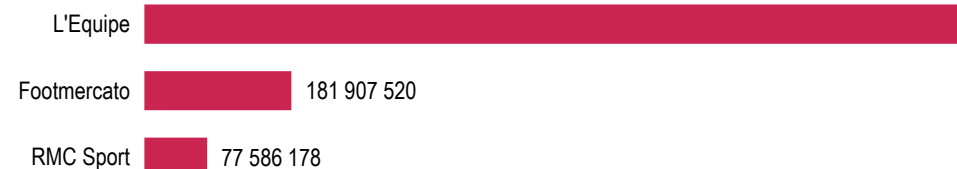
### Les plus fortes fréquentations 2020 OJD (en visites totales)

#### Sites unifiés Grand Public



### Les plus fortes fréquentations 2020 OJD (en visites totales)

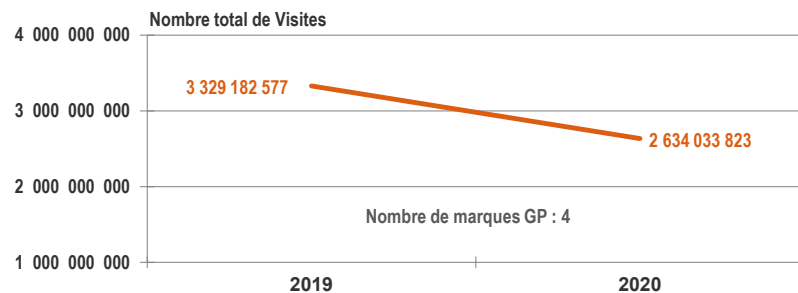
#### Applications unifiées Grand Public



## EVOLUTIONS

### Evolution des visites contrôlées sur 2 ans - OJD - à périmètre constant -

Tous supports GP (Sites unifiés, Applis Unifiées, Sites AMP)



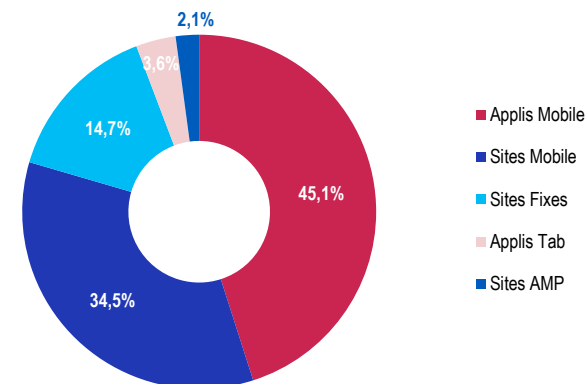
évolution  
2020 vs 2019

**-20,88%**

## REPARTITIONS

### Répartition des supports numériques Sport 2020 - OJD

Tous supports GP (Sites unifiés, Applis Unifiées, Sites AMP)



Médiane du total des visites de la famille : **345 812 467**  
 Famille constituée de 4 marques soit 10 supports

## Liste des sites Actualités/Informations - Sport 2020

### Sites Fixes Grand Public :

Site Fixe Footmercato.net

Site Fixe Francefootball.fr

Site Fixe L'Equipe.fr

### Sites Mobile Grand Public :

Site Mobile Footmercato.net

Site Mobile Francefootball.fr

Site Mobile L'Equipe.fr

### Sites AMP Grand Public :

AMP Foot Mercato

### Applications Mobile Grand Public :

Appli Mobile Foot Mercato

Appli Mobile L'Equipe

Appli Mobile RMC Sport

### Applications Tablette Grand Public :

Appli Tab Foot Mercato

Appli Tab L'Equipe

Appli Tab RMC Sport

## Notes Explicatives

1. Les chiffres de l'Observatoire de la Presse et des Médias sont établis à partir de l'analyse des données de diffusion et de dénombrement de l'ensemble des adhérents des différents Bureaux de l'ACPM/OJD (Presse Grand Public, Presse Professionnelle, Presse Gratuite, Magazines de Marque, Annuaires & Guides, Sites & Applis.)
2. Pour les analyses presse, les chiffres utilisés sont issus des Déclarations de Diffusion sur l'Honneur (D.S.H.) fournies par les membres de l'ACPM/OJD, sauf pour les adhérents dont les contrôles ont été réalisés avant le 15 mars, pour lesquels sont utilisées les données des Procès-Verbaux.
3. Seuls les titres ou sites ayant eu des données sur l'ensemble de l'année 2020 apparaissent dans les différents podiums.
4. Toutes les études ont été faites à périmètre constant sur 2 ans 2019/2020.
5. En raison de la Covid-19, les mois de mars à juin 2020 sont neutralisés pour les titres de Presse Grand Public et Professionnelle et comparés à période équivalente sur 2019.



44 rue Cambronne - 75015 PARIS  
Tel : (33)1 43 12 85 30 - [www.acpm.fr](http://www.acpm.fr) - [info@acpm.fr](mailto:info@acpm.fr)