

22^e OBSERVATOIRE
MARS 2012 DE LA PRESSE



Association pour le Contrôle de la Diffusion des Médias

PERFORMANCES

Total de la diffusion OJD 2011

	France	Etranger	France + Etranger
Diffusion payée	4 075 530 581	138 522 224	4 214 052 805
Répartition	96,71%	3,29%	
Diffusion non payée	95 988 202	11 492 355	107 480 557
Diffusion Totale	4 171 518 783	150 014 579	4 321 533 362

Total de la diffusion France OJD 2011

	Quotidiens + 7ème Jour	Périodiques	Total Presse GP
Diffusion Payée	2 235 174 842	1 840 355 739	4 075 530 581
Diffusion Non Payée	60 568 131	35 420 071	95 988 202
Diffusion Totale	2 295 742 973	1 875 775 810	4 171 518 783

Répartition de la diffusion France payée 2011

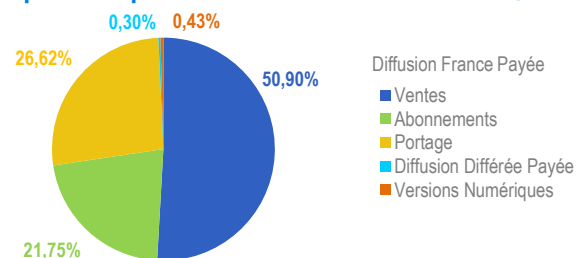
	France
Ventes	2 074 514 284
Abonnements	886 526 719
Portage	1 085 025 323
Diffusion Différée Payée	12 083 099
Versions Numériques	17 381 156

Répartition de la diffusion France payée 2011

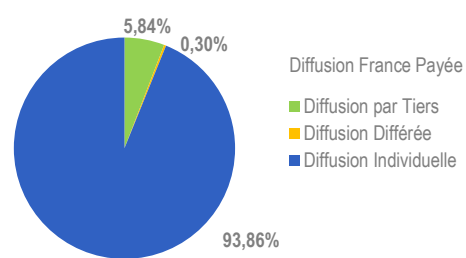
	Quotidiens + 7ème Jour	Périodiques	Total Presse GP
Ventes	1 084 572 187	989 942 097	2 074 514 284
Abonnements	258 410 253	628 116 466	886 526 719
Portage	877 631 228	207 394 095	1 085 025 323
Diffusion Différée Payée	1 382	12 081 717	12 083 099
Versions Numériques	14 559 792	2 821 364	17 381 156

REPARTITIONS 2011

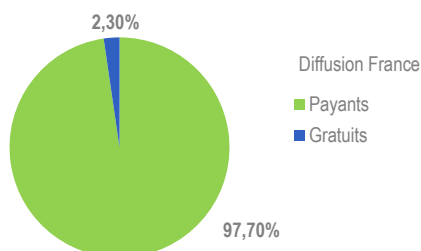
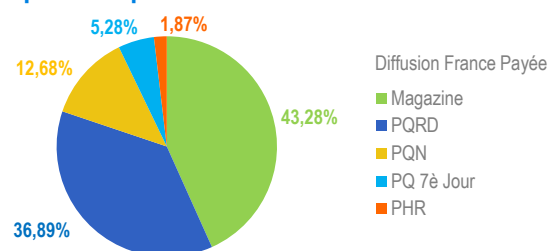
Répartition par canal de diffusion



Répartition Diffusion Individuelle - Diffusion par Tiers et Différée

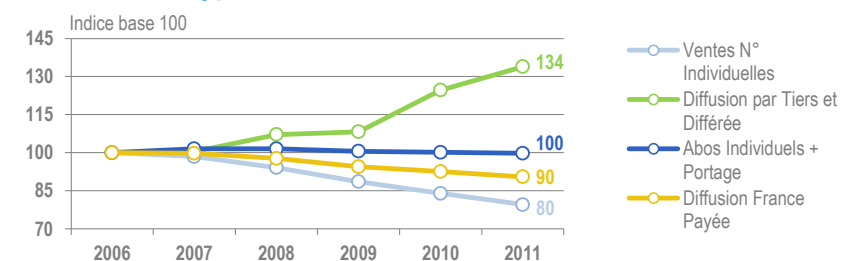


Répartition par secteur

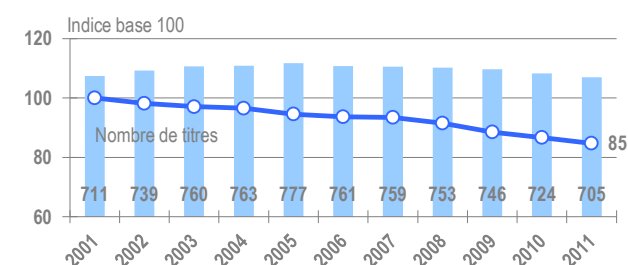


EVOLUTIONS

Evolution des types de diffusion - Diffusion France Payée



Evolution annuelle sur 10 ans - Diffusion France Payée



évolution 2011 / 2010

-2,26%

PERFORMANCES

Total de la diffusion OJD 2011

	France	Etranger	France + Etranger
Diffusion payée	2 020 016 093	72 844 784	2 092 860 877
Répartition	96,52%	3,48%	
Diffusion non payée	56 640 470	10 598 505	67 238 975
Diffusion Totale	2 076 656 563	83 443 289	2 160 099 852
Diffusion moyenne par N°	6 758 125	267 765	7 025 890

Répartition de la diffusion France Payée 2011

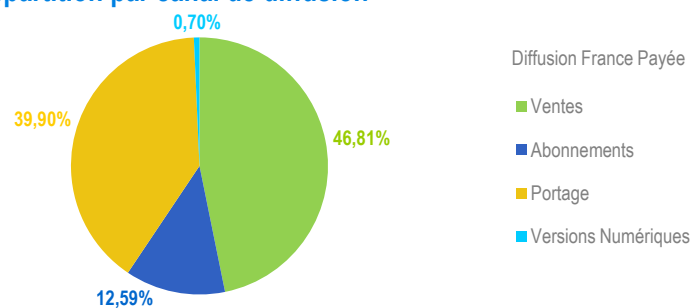
Ventes	945 531 058
Abonnements	254 391 646
Portage	806 039 164
Diffusion Différée Payée	1 382
Versions Numériques	14 052 843

Les plus fortes diffusions 2011

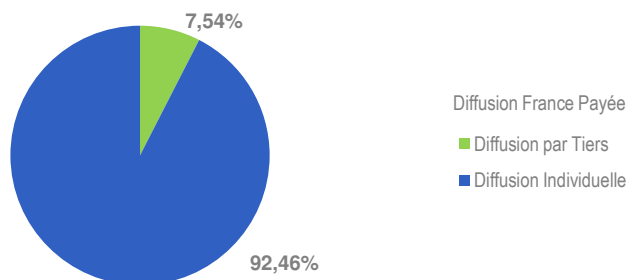
Diffusion France Payée par numéro	Podium 2011
Ouest France	748 213
Le Figaro	321 101
Le Monde	292 062
Sud Ouest	288 370
L'Equipe Edition Générale	285 386
Le Parisien	284 196
La Voix du Nord	259 791
Le Dauphiné Libéré	226 975
Le Télégramme	204 780
Le Progrès - La Tribune/Le Progrès	202 791

REPARTITIONS 2011

Répartition par canal de diffusion

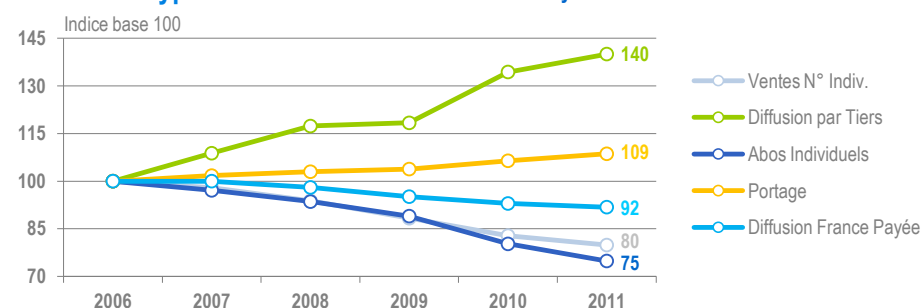


Répartition Diffusion Individuelle - Diffusion par Tiers

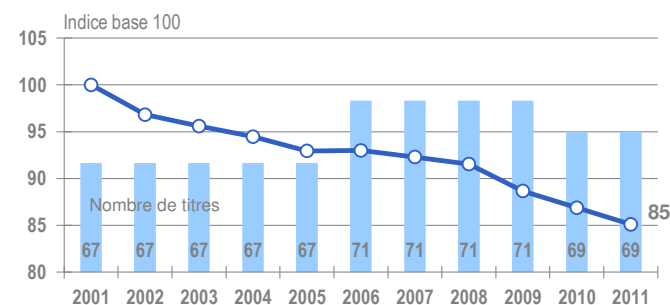


EVOLUTIONS

Evolution des types de diffusion - Diffusion France Payée



Evolution annuelle sur 10 ans - Diffusion France Payée par numéro


 évolution
2011 / 2010

-2,04%

PERFORMANCES

Total de la diffusion 2011

	France	Etranger	France + Etranger
Diffusion payée	516 815 788	72 223 532	589 039 320
Répartition	87,74%	12,26%	
Diffusion non payée	13 591 788	10 581 172	24 172 960
Diffusion Totale	530 407 576	82 804 704	613 212 280
Diffusion moyenne par N°	1 754 614	265 707	2 020 322

Répartition de la diffusion France Payée 2011

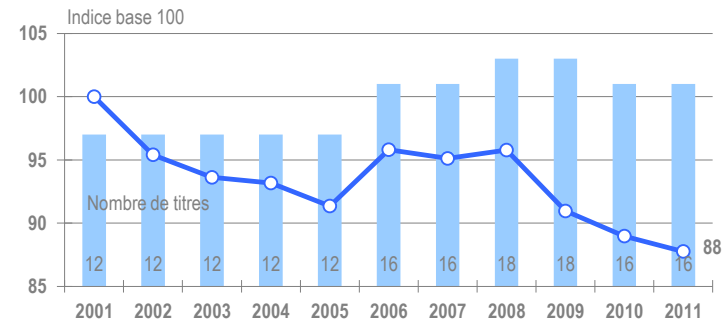
Ventes	350 111 251
Abonnements	91 728 968
Portage	63 918 890
Diffusion Différée Payée	1 382
Versions Numériques	11 055 297

Les plus fortes diffusions 2011

Diffusion France Payée par numéro	Podium 2011
Le Figaro	321 101
Le Monde	292 062
L'Equipe Edition Générale	285 386
Aujourd'hui en France	169 999
Les Echos	119 576

EVOLUTIONS

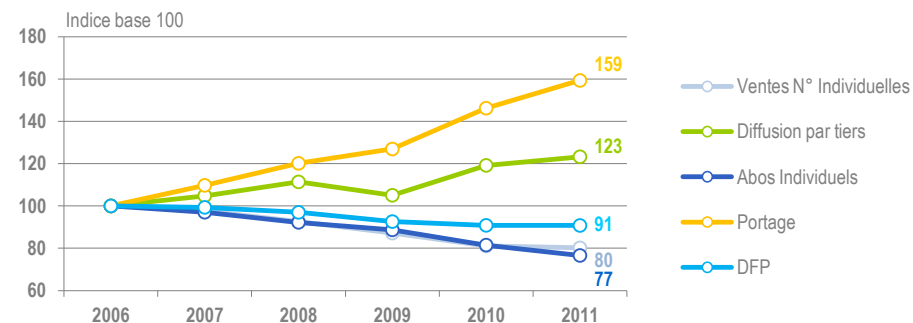
Evolution annuelle sur 10 ans - Diffusion France Payée par numéro



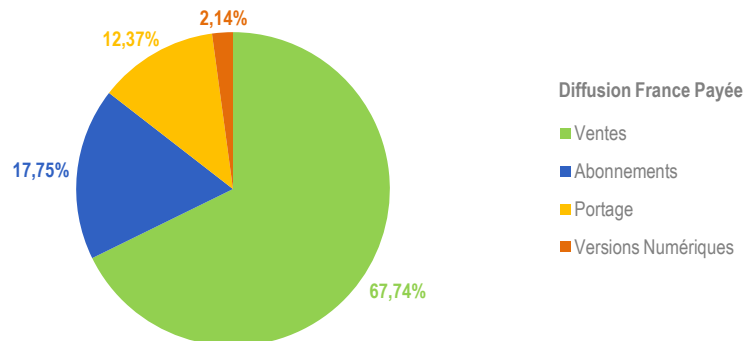
évolution
2011 / 2010

-1,36%

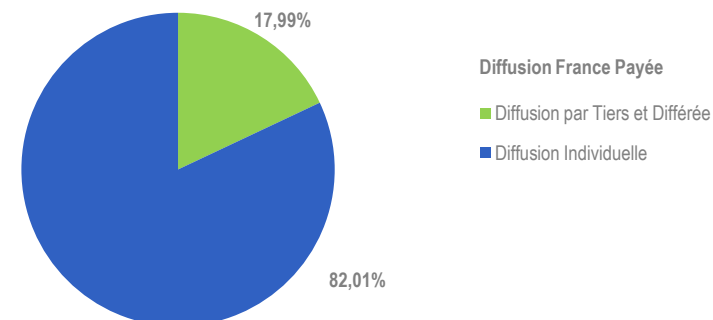
Evolution des types de diffusion - Diffusion France Payée



Répartition par canal de diffusion



Répartition Diffusion Individuelle - Diffusion par Tiers et Différée



PRESSE QUOTIDIENNE NATIONALE 2011

Aujourd'hui en France

Bilto

La Croix

Les Echos

L'Equipe Edition Générale

Le Figaro

France Soir

L'Humanité

International Herald Tribune

Libération

Le Monde

Paris Courses

Paris Turf

Tiercé Magazine

La Tribune

Week-End

PERFORMANCES

Total de la diffusion 2011

	France	Etranger	France + Etranger
Diffusion payée	1 503 200 305	621 252	1 503 821 557
Répartition	99,96%	0,04%	
Diffusion non payée	43 048 682	17 333	43 066 015
Diffusion Totale	1 546 248 987	638 585	1 546 887 572
Diffusion moyenne par N°	5 003 511	2 058	5 005 569

Répartition de la diffusion France Payée 2011

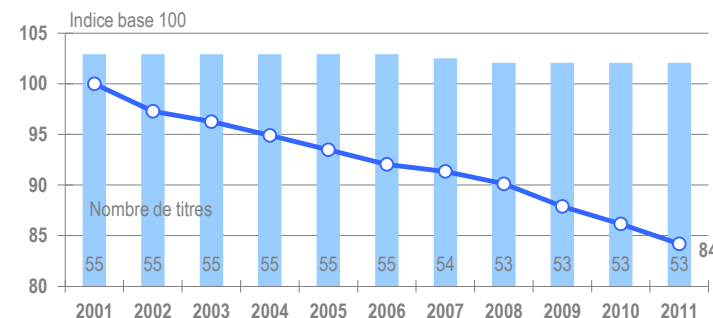
Ventes	595 419 807
Abonnements	162 662 678
Portage	742 120 274
Versions Numériques	2 997 546

Les plus fortes diffusions 2011

Diffusion France Payée par numéro	Podium 2011
Ouest France	748 213
Sud Ouest	288 370
Le Parisien	284 196
La Voix du Nord	259 791
Le Dauphiné Libéré	226 975

EVOLUTIONS

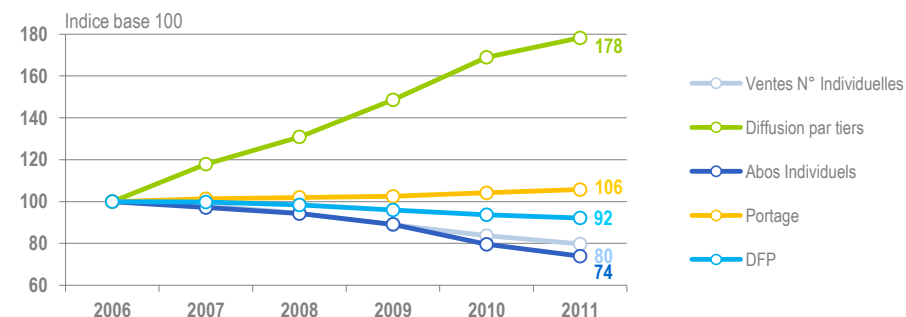
Evolution annuelle sur 10 ans - Diffusion France Payée par numéro



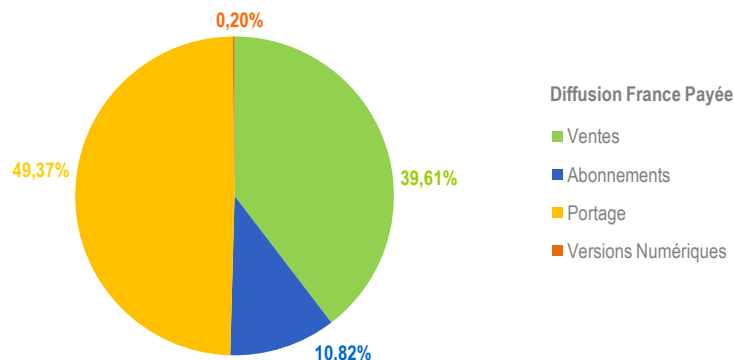
évolution
2011 / 2010

-2,28%

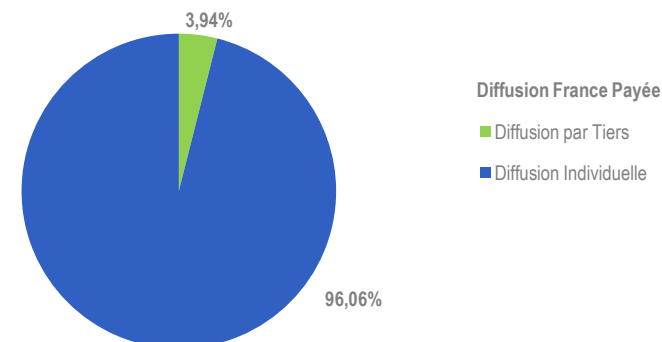
Evolution des types de diffusion - Diffusion France Payée



Répartition par canal de diffusion



Répartition Diffusion Individuelle - Diffusion par Tiers



PRESSE QUOTIDIENNE REGIONALE ET DEPARTEMENTALE 2011

L'Aisne Nouvelle	La Nouvelle République des Pyrénées
L'Alsace	La Nouvelle République du Centre-Ouest
Le Berry Républicain	Ouest France
Le Bien Public	Paris Normandie
Centre Presse Aveyron Semaine	Le Parisien
Centre Presse Poitiers	Le Petit Bleu du Lot et Garonne
La Charente Libre	Le Populaire du Centre
Corse Matin	la Presse de la Manche
Le Courrier de l'Ouest	Presse Océan
Le Courrier Picard	Le Progrès - La Tribune/Le Progrès
Le Dauphiné Libéré	La Provence
La Dépêche du Midi	Le Républicain Lorrain
Dernières Nouvelles d'Alsace	La République des Pyrénées
La Dordogne Libre	La République du Centre
L'Echo Républicain de Chartres	Sud Ouest
L'Eclair des Pyrénées - Pays de l'Adour	Le Télégramme
L'Est Eclair	L'Union-L'Ardennais
L'Est Républicain	Var Matin
L'Eveil de la Haute Loire	La Voix du Nord
Havre Libre	Vosges Matin
Le Havre Presse Le Progrès de Fécamp	L'Yonne Républicaine
L'Indépendant Semaine	
Le Journal de la Haute-Marne	
Le Journal de Saône et Loire	
Le Journal du Centre	
Libération Champagne	
Le Maine Libre	
Midi Libre Semaine	
La Montagne	
Nice Matin	
Nord Eclair	
Nord Littoral	

PERFORMANCES

Total de la diffusion 2011

	France	Etranger	France + Etranger
Diffusion payée	215 158 749	657 477	215 816 226
Répartition	99,70%	0,30%	
Diffusion non payée	3 927 661	1 985	3 929 646
Diffusion Totale	219 086 410	659 462	219 745 872
Diffusion moyenne par N°	4 329 654	13 015	4 342 670

Répartition de la diffusion France Payée 2011

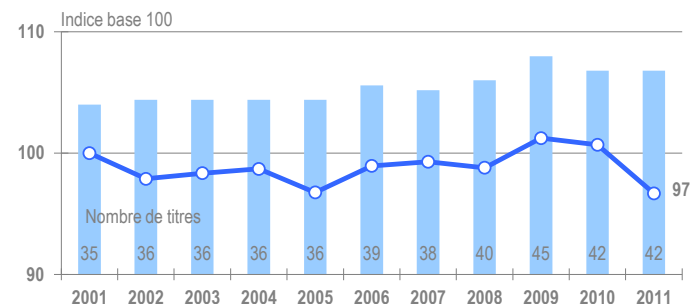
Ventes	139 041 129
Abonnements	4 018 607
Portage	71 592 064
Versions Numériques	506 949

Les plus fortes diffusions 2011

Diffusion France Payée par numéro	Podium 2011
Dimanche Ouest France	359 173
Le Dauphiné Libéré Dimanche	307 452
L'Equipe Dimanche	283 356
Le Progrès Dimanche - Centre Dimanche	272 449
Sud Ouest Dimanche	267 805

EVOLUTIONS

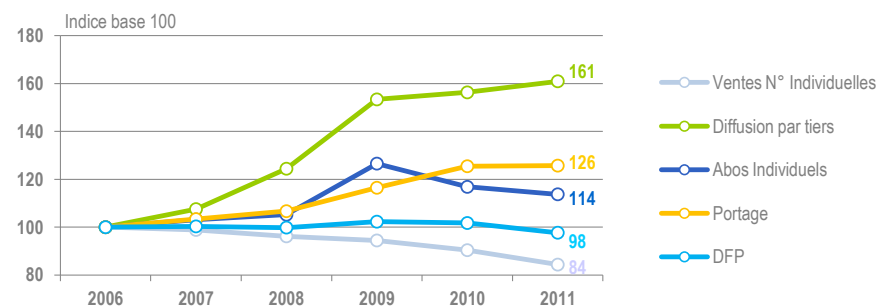
Evolution annuelle sur 10 ans - Diffusion France Payée



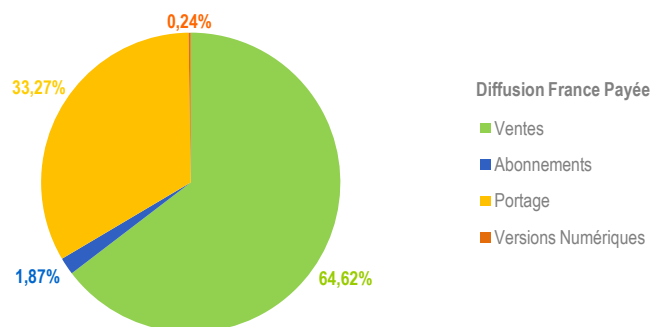
évolution
2011 / 2010

-3,98%

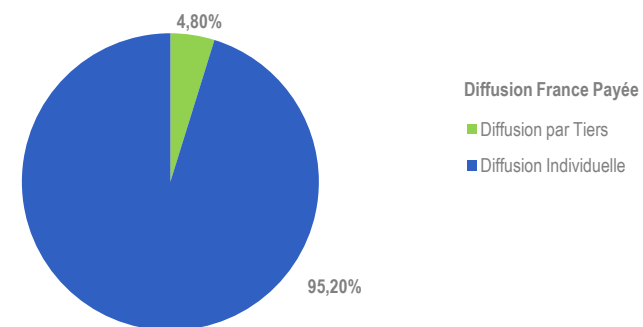
Evolution des types de diffusion - Diffusion France Payée



Répartition par canal de diffusion



Répartition Diffusion Individuelle - Diffusion par Tiers et Différée



PRESSE QUOTIDIENNE DU 7ème JOUR 2011

L'Alsace Lundi
Aujourd'hui en France-Dimanche
Le Berry Républicain Dimanche
Le Bien Public Dimanche
Centre Presse Aveyron Dimanche
Corse Matin Dimanche
Le Courrier de l'Ouest Dimanche
Le Courrier Picard Dimanche
Le Dauphiné Libéré Dimanche
La Dépêche du Dimanche
Dernières Nouvelles d'Alsace-Lundi
Dimanche Ouest France
Echo Républicain Dimanche
L'Equipe Dimanche
L'Est Républicain Lundi
Havre Dimanche
L'Indépendant Dimanche
Le Journal de la Haute-Marne Dimanche
Le Journal de Saône et Loire Dimanche
Le Journal du Centre Dimanche
Le Journal du Dimanche
Liberté Dimanche de Rouen
Le Maine Libre Dimanche
Midi Libre Dimanche
La Montagne Dimanche
Nice Matin Dimanche
Nord Eclair Lundi
Nord Littoral - Lundi
Normandie Dimanche
La Nouvelle République du Centre-Ouest Dimanche
Le Parisien Dimanche
Le Petit Bleu du Lot et Garonne Dimanche
Le Populaire du Centre Dimanche

Presse Océan Dimanche
Le Progrès Dimanche - Centre Dimanche
La Provence Dimanche
Le Républicain Lorrain - Lundi Matin
Sud Ouest Dimanche
Le Télégramme Dimanche
Var Matin Dimanche
La Voix du Nord Lundi
Vosges Matin Lundi

PERFORMANCES

Total de la diffusion OJD 2011

	France	Etranger	France + Etranger
Diffusion payée	76 374 746	19 263	76 394 009
Répartition	99,97%	0,03%	
Diffusion non payée	3 922 205	8 927	3 931 132
Diffusion Totale	80 296 951	28 190	80 325 141

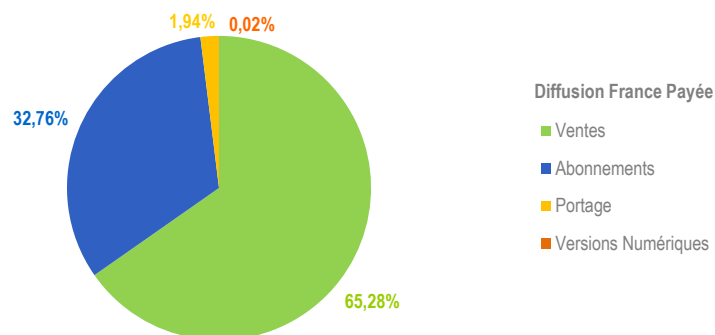
Répartition de la diffusion France Payée 2011

Ventes	49 857 280
Abonnements	25 016 835
Portage	1 481 090
Diffusion Différée Payée	88
Versions Numériques	19 453

Les plus fortes diffusions 2011

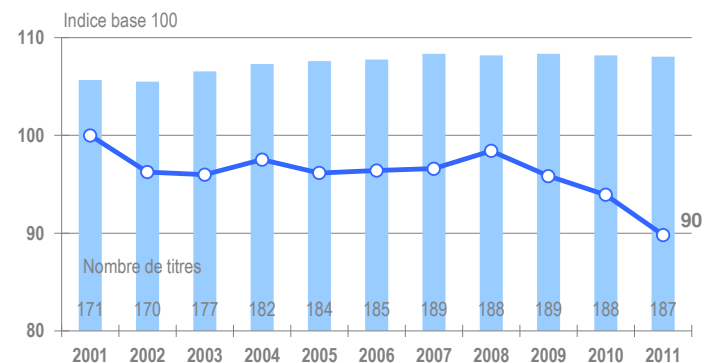
Diffusion France Payée par numéro	Podium 2011
La Manche Libre	72 958
Le Courrier Cauchois	37 500
Le Courrier de la Mayenne	24 698
Le Messenger Thonon	24 472
Oise Hebdo	20 567
La Lozère Nouvelle	20 281
Le Trégor	19 355
La République de Seine-et-Marne	18 521
La Voix de l'Ain	18 399
Le Pays Roannais	17 716

Répartition par canal de diffusion



EVOLUTIONS

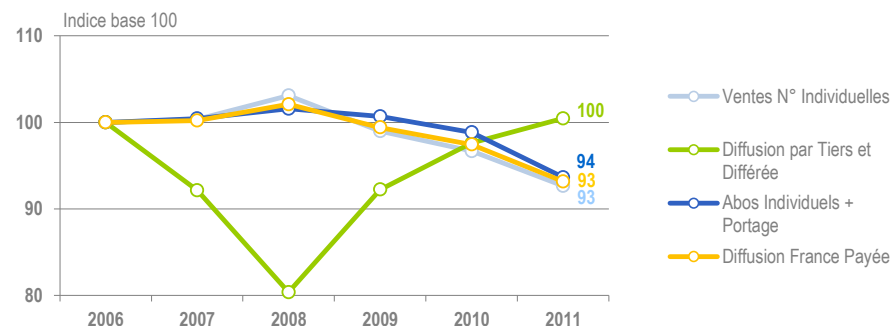
Evolution annuelle sur 10 ans - Diffusion France Payée



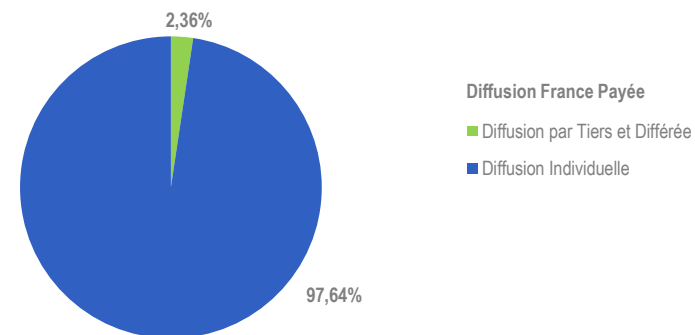
évolution
2011 / 2010

-4,39%

Evolution des types de diffusion - Diffusion France Payée



Répartition Diffusion Individuelle - Diffusion par Tiers et Différée



PRESSE HEBDOMADAIRE REGIONALE 2011

7 Jours - Les Petites Affiches de Bretagne
 L'Abeille de la Ternoise
 L'Action Républicaine Nogent le Rotrou
 Les Affiches de Grenoble et du Dauphiné
 L'Ami des Foyers Chrétiens
 L'Ami du Peuple
 L'Angérien Libre
 L'Avenir de l'Artois
 Le Bonhomme Picard
 Le Bulletin de l'Arrond. de Rouen Darnetal
 Bulletin d'Espalion
 Le Chatillonnais et l'Auxois
 La Chronique Républicaine Fougères
 Le Courrier - La Gazette
 Le Courrier - L'Indépendant - Les hebdomas du Haut-Jura
 Le Courrier Cauchois
 Le Courrier de Fourmies
 Le Courrier de la Mayenne
 Le Courrier de l'Eure
 Le Courrier de Mantas
 Le Courrier des Yvelines
 Le Courrier du Loiret
 Le Courrier du Pays de Retz
 Le Courrier Indépendant de Loudéac
 Le Courrier Vendéen
 Le Crestois
 Le Démocrate Indépendant de Bergerac
 Le Démocrate Vernonnais
 La Dépêche d'Evreux / Louviers / Verneuil
 La Dépêche du Bassin d'Arcachon
 La Dépêche du Pays de Bray
 Drôme Hebdo
 L'Echo Charitois
 L'Echo d'Ancenis et du Vignoble
 L'Echo de Brou
 L'Echo de la Lys
 L'Echo de la Presqu'île Guérandaise
 L'Echo de l'Armor et de l'Argoat
 L'Echo du Berry
 L'Echo du Thelle
 L'Echo-Le Régional d'Enghien
 L'Echo-Le Valentinois
 Les Echos du Touquet
 L'Eclaireur Brayon
 L'Eclaireur Châteaubriant
 L'Eclaireur de Gamaches
 L'Eclaireur du Gâtinais et du Centre
 Eco Plus 21

L'Essor Bigourdan de Lourdes
 L'Essor Isère
 L'Essor Loire
 L'Essor Rhône
 L'Essor Sarladais
 L'Essor Savoyard 73
 L'Essor Savoyard 74
 Eure Infos
 L'Eveil de Lisieux-Côte
 L'Eveil de Pont Audemer
 L'Eveil Hebdo
 L'Eveil Normand
 Le Faucigny
 La Gazette de la Loire
 La Gazette de la Manche
 La Gazette de Montpellier
 La Gazette de Nîmes
 La Gazette de Sète Mensuelle
 La Gazette de Thiers et Ambert
 La Gazette du Centre Morbihan
 La Gazette du Midi
 La Gazette du Morvan
 La Gazette L'Hebdo du Val d'Oise
 Haut Anjou
 Haute Gironde
 Haute Saintonge
 L'Hebdo de Charente Maritime
 L'Hebdo de L'Ardèche - Terre Vivaroise
 L'Hebdo de Sèvre et Maine
 L'Hebdo des Savoie
 L'Hebdomadaire d'Armor
 L'Impartial de la Drôme
 L'Impartial des Andelys
 L'Indépendant de l'Yonne
 L'Indépendant du Louhannais et du Jura
 L'Indépendant du Pas de Calais
 L'Indicateur des Flandres
 L'Informateur d'Eu
 Informateur Judiciaire
 Les Informations Dieppoises
 Les Infos - Pays de Ploërmel
 Les Infos - Pays de Redon
 Le Journal d'Abbeville
 Le Journal de Gien
 Le Journal de Ham
 Le Journal de l'Orne
 Le Journal de Millau
 Le Journal de Montreuil

Le Journal de Tournon-Tain
 Le Journal de Vitré
 Le Journal d'Elbeuf
 Le Journal des Flandres
 Le Journal d'Ici Tam et Lauragais
 Le Journal du Médoc
 Liberté 62
 Liberté Hebdo de Lille
 Liberté-Le Bonhomme Libre
 La Lozère Nouvelle
 La Manche Libre
 La Marne
 Marseille l'Hebdo
 La Maurienne
 Le Mémorial de l'Isère
 Le Messenger Thonon
 Les Nouvelles - L'Echo Fléchois
 Les Nouvelles de Falaise
 L'Observateur de Beauvais
 L'Observateur de l'Arrageois
 L'Observateur de l'Avesnois
 L'Observateur du Cambrésis
 L'Observateur du Douaisis
 L'Observateur du Valenciennois
 Oise Hebdo
 L'Orne Combattante
 L'Orne Hebdo
 Le Patriote Beaujolais
 Le Pays Briard
 Le Pays d'Auge
 Le Pays d'Entre Loire et Rhône
 Le Pays Gessien
 Le Pays Malouin
 Le Pays Roannais
 Le Penthivère
 Le Perche
 Le Petit Bleu des Côtes d'Armor
 Le Petit Journal Comminges - Sud Garonne
 Les Petites Affiches de la Loire
 Les Petites Affiches des Alpes-Maritimes
 Les Petites Affiches Lyonnaises
 Le Phare Dunkerquois
 Le Ploërmelais
 Pontivy Journal
 La Presse d'Armor
 La Presse de Gray
 La Presse de Vesoul
 Le Publicateur Libre

La Renaissance - Le Bessin
 La Renaissance de Saône et Loire
 Renouveau du Puy
 Le Républicain de l'Essonne
 Le Républicain Lot & Garonne
 Le Républicain Sud Gironde
 La République de Seine-et-Marne
 Le Résistant de Libourne
 Le Réveil de Berck
 Le Réveil de Neufchâtel en Bray
 Le Réveil du Vivarais
 Le Réveil Normand
 La Ruche de Brioude
 Les Sables - Vendée Journal
 La Sambre - La Frontière
 Sarre Hebdo
 La Savoie
 La Semaine dans le Boulonnais
 La Semaine de l'Allier
 La Semaine de Metz - Thionville - Moselle
 La Semaine des Ardennes
 La Semaine des Pyrénées
 La Semaine du Pays Basque
 Le Semeur Hebdo
 La Tarentaise Hebdo
 Le Tam Libre
 La Thiérache
 Le Tout Lyon en Rhône-Alpes
 Toutes les Nouvelles de Versailles
 Le Trégor
 Tribune Bulletin Côte d'Azur
 La Tribune de Montélimar
 La Tribune de Vienne et de l'Isère
 La Tribune Républicaine de Bellegarde
 La Vie Corrézienne
 La Vie Nouvelle
 La Vie Quercynoise
 Le Villefranchois
 La Voix - Le Bocage
 Voix de la Haute-Marne
 La Voix de l'Ain
 La Voix du Cantal
 La Voix du Jura
 La Voix du Sancerrois

Membre sortant :
 Liberté d'Arles - L'Homme de Bronze

PERFORMANCES

Total de la diffusion 2011

	France	Etranger	France + Etranger
Diffusion payée	1 763 980 993	65 000 700	1 828 981 693
Répartition	96,45%	3,55%	
Diffusion non payée	31 497 866	882 938	32 380 804
Diffusion Totale	1 795 478 859	65 883 638	1 861 362 497

Répartition de la diffusion France payée 2011

Ventes	940 084 817
Abonnements	603 099 631
Portage	205 913 005
Diffusion Différée Payée	12 081 629
Versions Numériques	2 801 911

Les plus fortes diffusions 2011

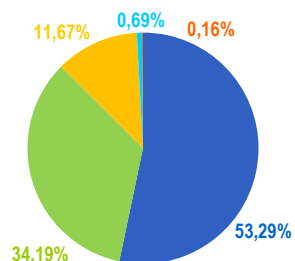
DFP par numéro	Podium 2011
Télé Z	1 481 233
Télé 7 Jours	1 371 053
Dossier Familial	1 124 434
Télé Star	1 037 954
Télé Loisirs	1 026 936
TV Grandes Chaînes	1 005 264
Télé 2 Semaines	1 003 514
Notre Temps	900 712
Femme Actuelle	898 822
Pleine Vie	843 647

Supplément TV	
TV Magazine	5 748 545

Supplément Féminin	
Version Fémina	3 293 809

REPARTITIONS 2011

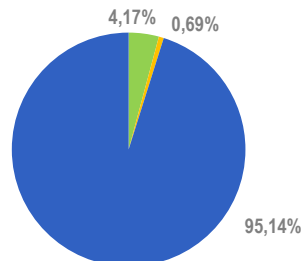
Répartition par canal de diffusion



Diffusion France Payée

- Ventes
- Abonnements
- Portage
- Diffusion Différée Payée
- Versions Numériques

Répartition Diffusion Individuelle - Diffusion par Tiers et Différée

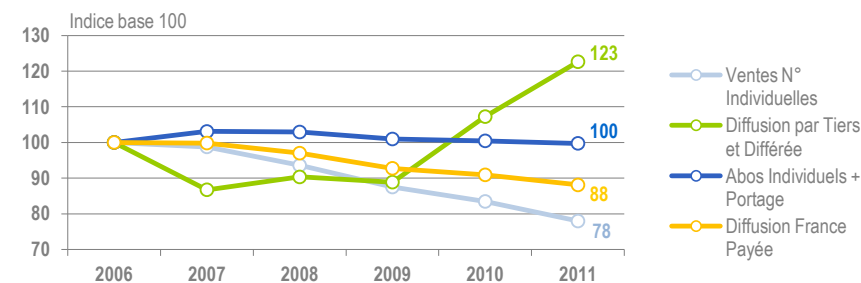


Diffusion France Payée

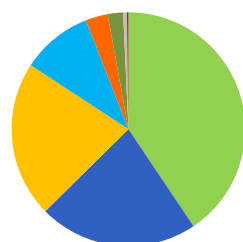
- Diffusion par Tiers
- Diffusion Différée
- Diffusion Individuelle

EVOLUTIONS

Evolution des types de diffusion - Diffusion France Payée

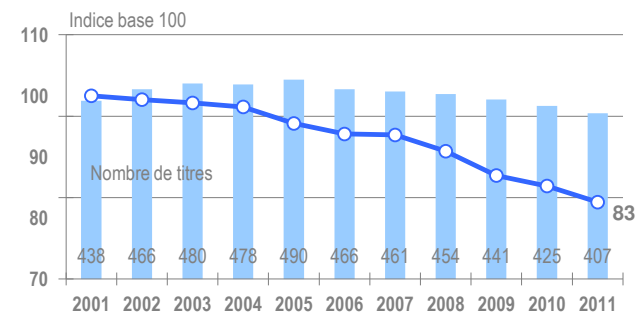


Répartition par secteur



40,59% Télévision
 22,02% Féminins
 21,61% Actualités
 9,83% Loisirs
 3,10% Famille
 2,12% Jeunes
 0,52% Associations
 0,21% Masculine

Evolution annuelle sur 10 ans - Diffusion France Payée



évolution 2011 / 2010

-3,11%

PERFORMANCES

Total de la diffusion OJD 2011

	France	Etranger	France + Etranger
Diffusion payée	96 064 164	7 805 858	103 870 022
Répartition	92,48%	7,52%	
Diffusion non payée	1 147 723	155 043	1 302 766
Diffusion Totale	97 211 887	7 960 901	105 172 788

Répartition de la diffusion France payée 2011

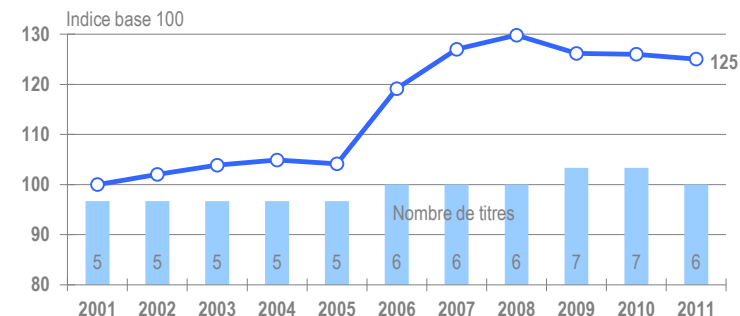
Ventes	27 989 521
Abonnements	66 083 817
Portage	1 428 018
Diffusion Différée Payée	-
Versions Numériques	562 808

Les plus fortes diffusions 2011

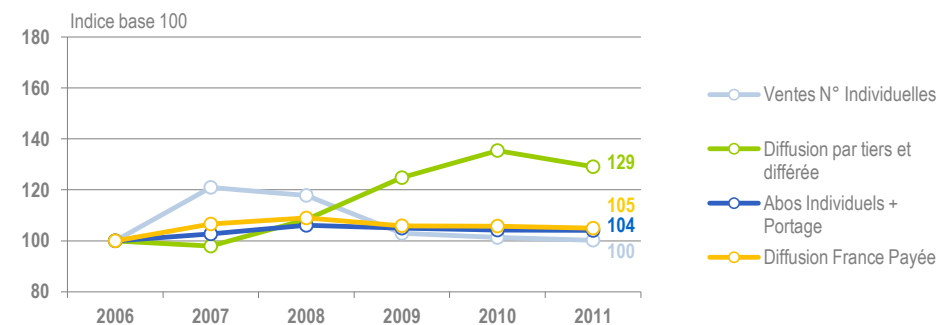
Diffusion France Payée par numéro	Podium 2011
Le Nouvel Observateur	503 573
L'Express	436 617
Le Point	408 481
Marianne	255 945
Courrier International	195 460

EVOLUTIONS

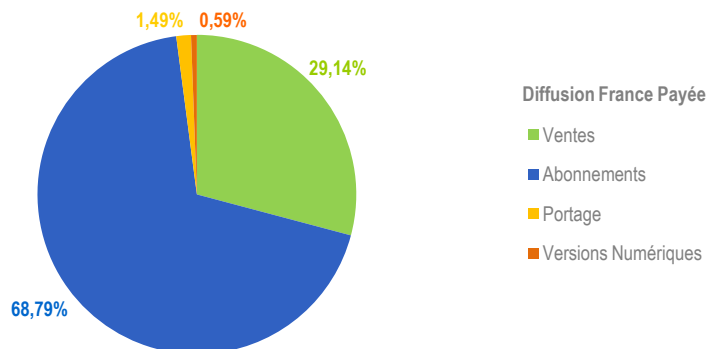
Evolution annuelle sur 10 ans - Diffusion France Payée



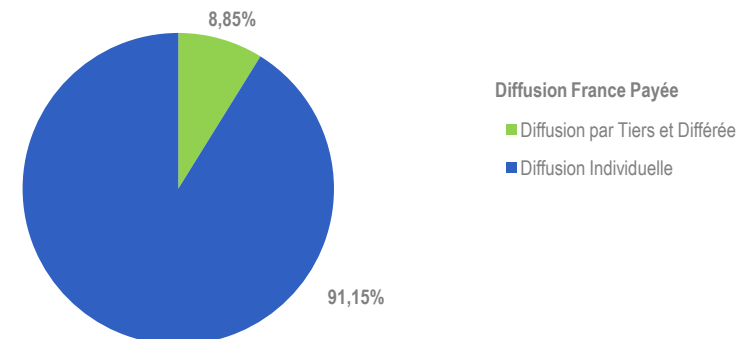
Evolution des types de diffusion - Diffusion France Payée



Répartition par canal de diffusion



Répartition Diffusion Individuelle - Diffusion par Tiers et Différée



PRESSE NEWS 2011

Courrier International
L'Express
Marianne
Le Nouvel Observateur
Le Point
Valeurs Actuelles

Membre sortant :

ParisBerlin

PERFORMANCES

Total de la diffusion OJD 2011

	France	Etranger	France + Etranger
Diffusion payée	118 781 465	12 270 984	131 052 449
Répartition	90,64%	9,36%	
Diffusion non payée	2 697 826	44 323	2 742 149
Diffusion Totale	121 479 291	12 315 307	133 794 598

Répartition de la diffusion France payée 2011

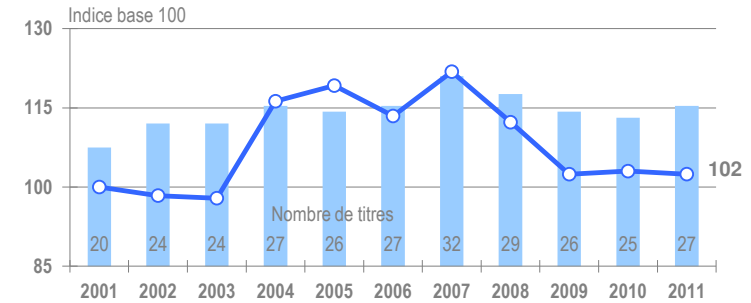
Ventes	58 317 235
Abonnements	51 068 849
Portage	8 855 069
Diffusion Différée Payée	156 946
Versions Numériques	383 366

Les plus fortes diffusions 2011

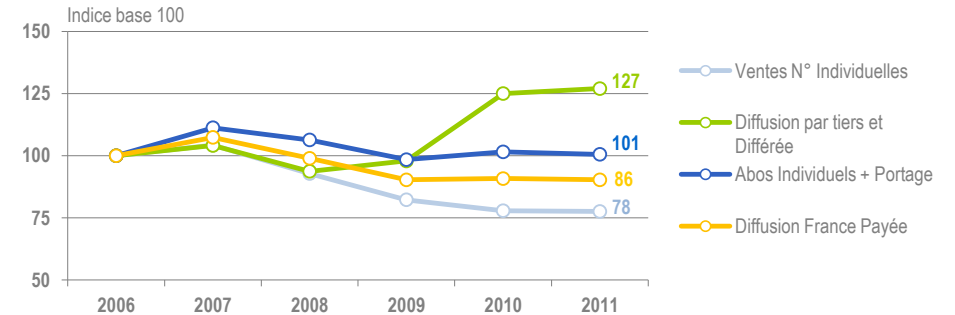
Diffusion France Payée par numéro	Podium 2011
Paris Match	620 214
Le Figaro Magazine	431 626
I Comme Info	260 744
Le Monde Magazine	247 809
Le Nouveau Détective	230 052

EVOLUTIONS

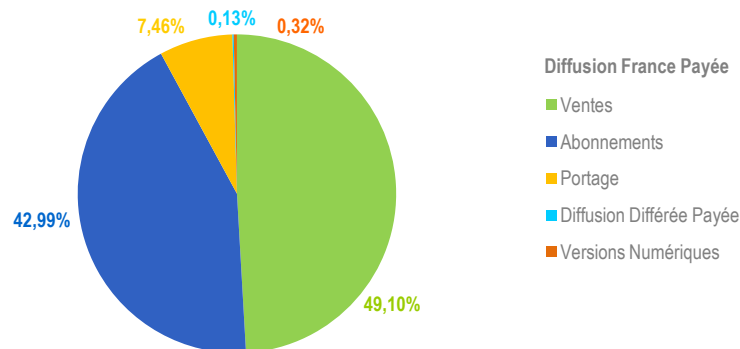
Evolution annuelle sur 10 ans - Diffusion France Payée



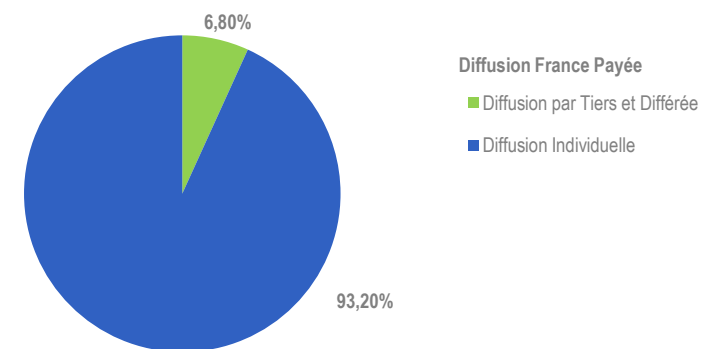
Evolution des types de diffusion - Diffusion France Payée



Répartition par canal de diffusion



Répartition Diffusion Individuelle - Diffusion par Tiers et Différée



PRESSE D'ACTUALITE GENERALE, ACTUALITE JUDICIAIRE ET SOCIETE 2011

Afrique Magazine - AM
Alternatives Internationales
Books
Choc
Famille Chrétienne
Le Figaro Magazine
Les Inrockuptibles
L'itinérant
I Comme Info
Jeune Afrique
Le Journal du Palais de Bourgogne
Manière de Voir - Le Monde Diplomatique
Le Monde des Religions
Le Monde Diplomatique
Le Monde Magazine
Le Nouveau Détective
Paris Match
Paris Match - Edition Belgique
Pèlerin
Philosophie Magazine
Réponse à Tout !
Le Spectacle du Monde
La Tribune de Lyon
La Vie
VSD

Nouveaux Membres :

Polka Magazine
La Revue

PERFORMANCES

Total de la diffusion 2011

	France	Etranger	France + Etranger
Diffusion payée	39 795 196	556 509	40 351 705
Répartition	98,62%	1,38%	
Diffusion non payée	1 843 869	426 558	2 270 427
Diffusion Totale	41 639 065	983 067	42 622 132

Répartition de la diffusion France payée 2011

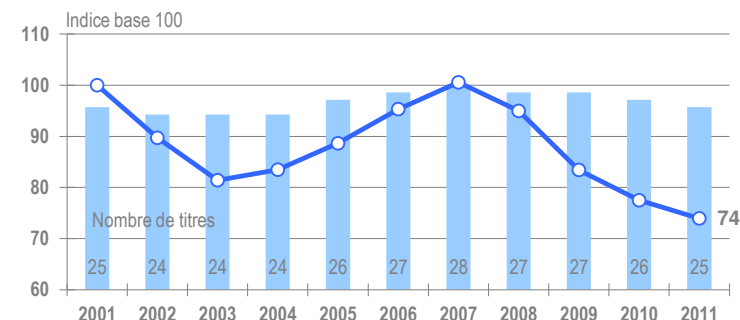
Ventes	8 655 875
Abonnements	30 123 721
Portage	614 025
Diffusion Différée Payée	268 014
Versions Numériques	133 561

Les plus fortes diffusions 2011

Diffusion France Payée par numéro	Podium 2011
Le Particulier	451 737
Capital	311 906
Challenges	232 048
Mieux Vivre Votre Argent	223 128
L'Expansion	138 202

EVOLUTIONS

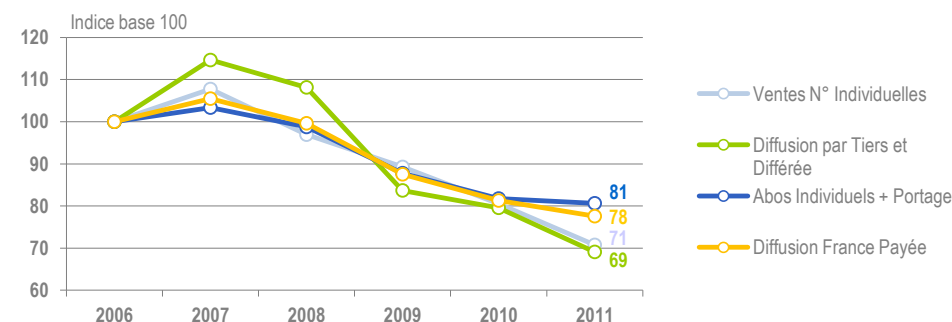
Evolution annuelle sur 10 ans - Diffusion France Payée



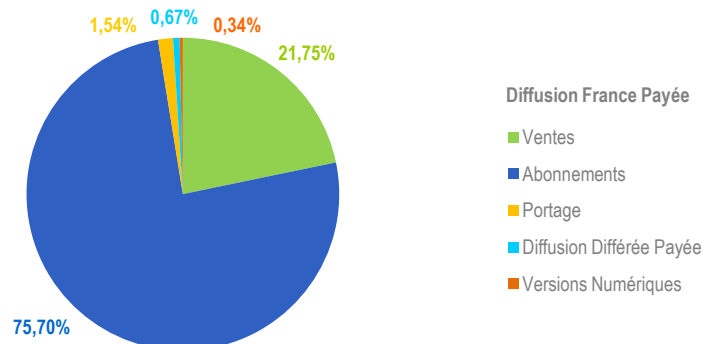
évolution
2011 / 2010

-4,57%

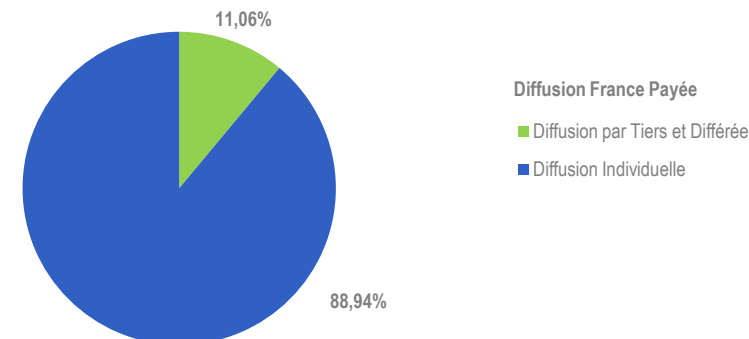
Evolution des types de diffusion - Diffusion France Payée



Répartition par canal de diffusion



Répartition Diffusion Individuelle - Diffusion par Tiers et Différée



PRESSE DE L'ECONOMIE, DES AFFAIRES ET DES FINANCES 2011

Alternatives Economiques

Capital

Challenges

Création d'Entreprise Magazine

Documents 71

Enjeux-Les Echos

Entreprendre

L'Entreprise

L'Expansion

Le Guide Pratique du Contribuable

ICF-L'Argus des Commerces

Intérêts Privés

Investir Le Journal des Finances

Investir Magazine

Le Journal de l'Emploi

Management

Mieux Vivre Votre Argent

Moneyweek

Le Nouvel Economiste

Partenaires Savoie

Le Particulier

Présences CCI Grenoble

Le Revenu Hebdo Bourse

Le Revenu Mensuel Placements

Trends

Membre sortant :

Le Journal des Finances

PERFORMANCES

Total de la diffusion 2011

	France	Etranger	France + Etranger
Diffusion payée	126 549 075	12 450 486	138 999 561
Répartition	91,04%	8,96%	
Diffusion non payée	521 039	17 115	538 154
Diffusion Totale	127 070 114	12 467 601	139 537 715

Répartition de la diffusion France payée 2011

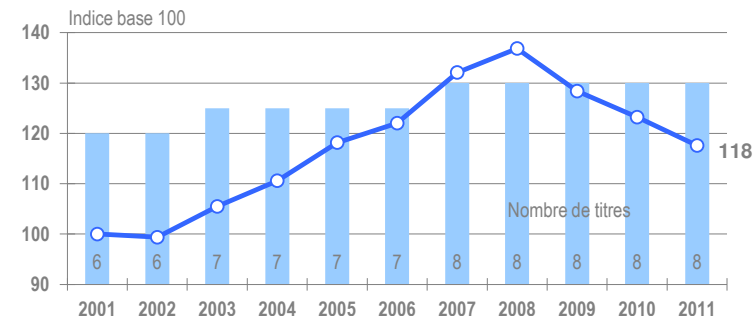
Ventes	108 130 804
Abonnements	17 537 894
Portage	301 929
Diffusion Différée Payée	318 286
Versions Numériques	260 162

Les plus fortes diffusions 2011

Diffusion France Payée par numéro	Podium 2011
Closer	414 174
Voici	381 028
France Dimanche	365 156
Public	361 615
Ici Paris	320 013

EVOLUTIONS

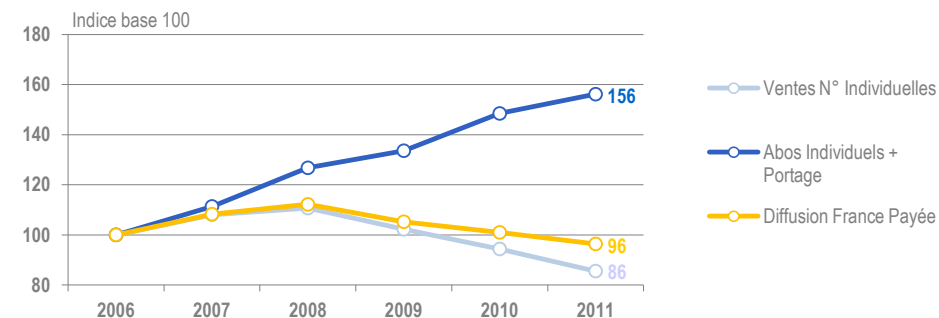
Evolution annuelle sur 10 ans - Diffusion France Payée



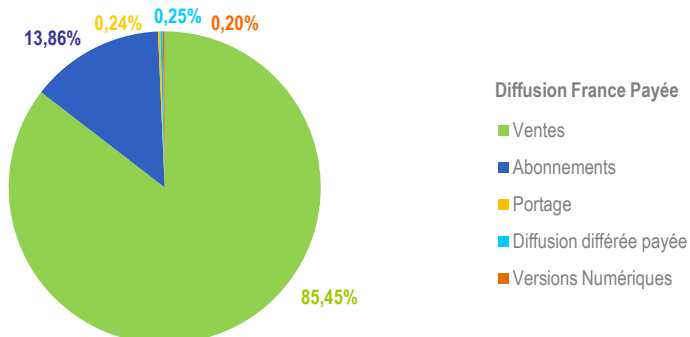
évolution
2011 / 2010

-4,57%

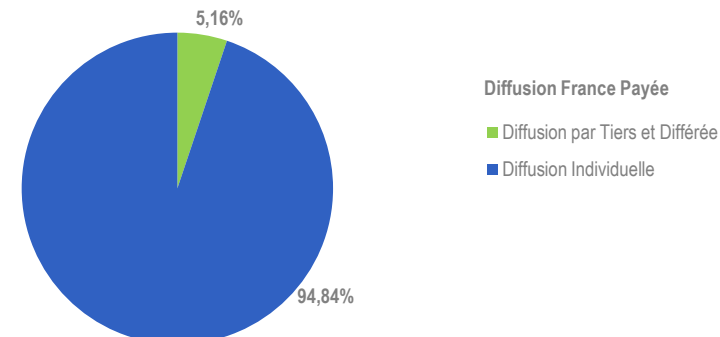
Evolution des types de diffusion - Diffusion France Payée



Répartition par canal de diffusion



Répartition Diffusion Individuelle - Diffusion par Tiers et Différée



PRESSE PEOPLE 2011

Closer

France Dimanche

Gala

Ici Paris

Oops !

Point de Vue

Public

Voici

PERFORMANCES

Total de la diffusion 2011

	France	Etranger	France + Etranger
Diffusion payée	715 987 401	6 685 786	722 673 187
Répartition	99,07%	0,93%	
Diffusion non payée	8 769 594	32 359	8 801 953
Diffusion Totale	724 756 995	6 718 145	731 475 140

Répartition de la diffusion France payée 2011

Ventes	372 809 152
Abonnements	220 227 936
Portage	122 806 739
Versions Numériques	143 574

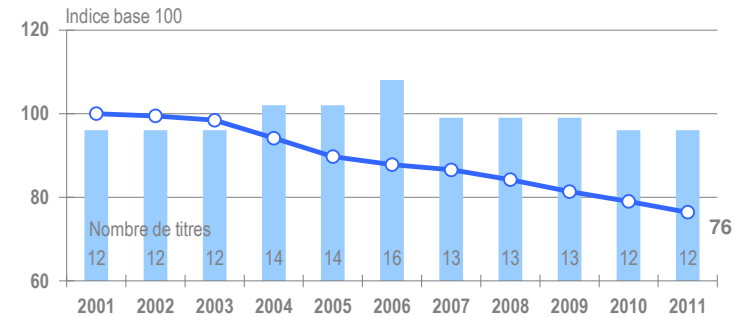
Les plus fortes diffusions 2011

Diffusion France Payée par numéro	Podium 2011
Télé Z	1 481 233
Télé 7 Jours	1 371 053
Télé Star	1 037 954
Télé Loisirs	1 026 936
TV Grandes Chaînes	1 005 264
Supplément TV de la Presse Quotidienne	
TV MAGAZINE	5 748 545

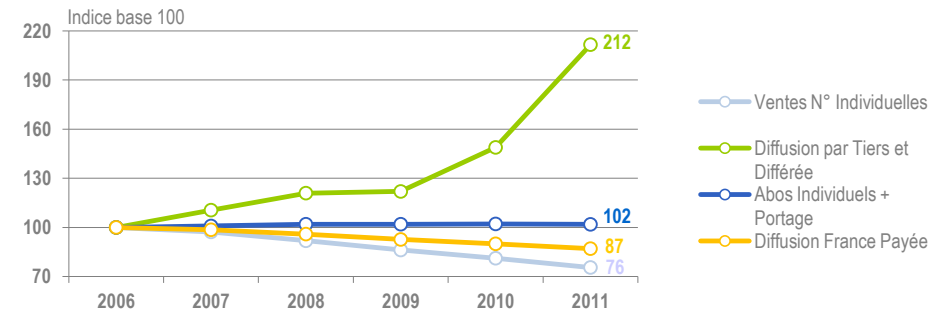
Supplément de 53 titres

EVOLUTIONS

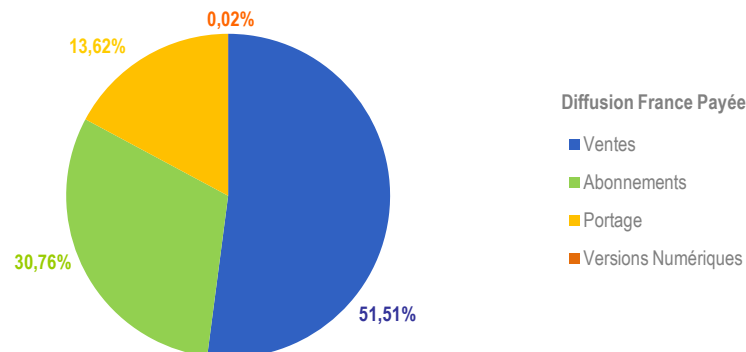
Evolution annuelle sur 10 ans - Diffusion France Payée



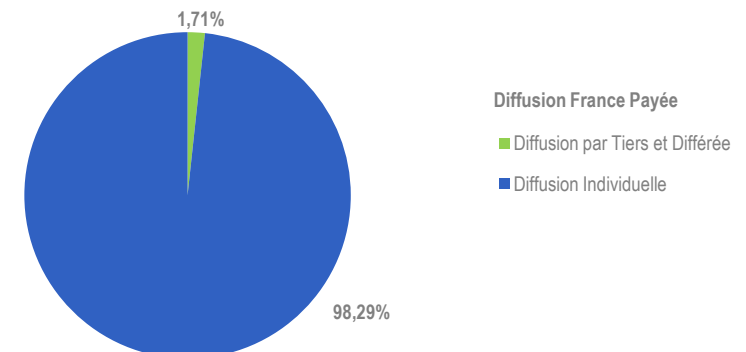
Evolution des types de diffusion - Diffusion France Payée



Répartition par canal de diffusion



Répartition Diffusion Individuelle - Diffusion par Tiers et Différée



PRESSE DE LA TELEVISION 2011

Télé 2 Semaines

Télé 7 Jours

Télé Loisirs

Télé Magazine

Télé Poche

Télé Star

Télé TNT Programmes

Télé Z

Télécom Sat Hebdo

Télérama

TV Grandes Chaînes

TV Magazine

PERFORMANCES

Total de la diffusion 2011

	France	Etranger	France + Etranger
Diffusion payée	3 759 842	397 780	4 157 622
Répartition	90,43%	9,57%	
Diffusion non payée	75 264	7 300	82 564
Diffusion Totale	3 835 106	405 080	4 240 186

Répartition de la diffusion France payée 2011

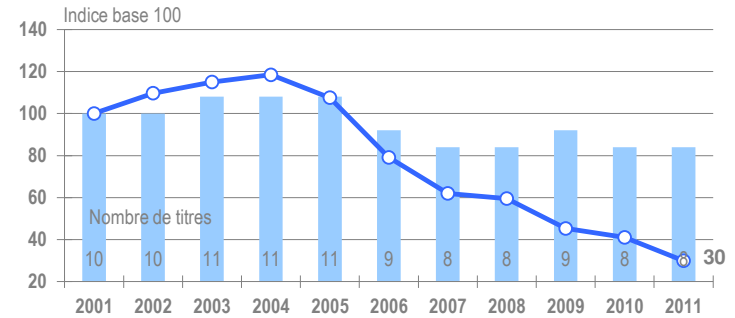
Ventes	2 876 474
Abonnements	594 827
Portage	13 290
Diffusion Différée Payée	213 316
Versions Numériques	61 935

Les plus fortes diffusions 2011

Diffusion France Payée par numéro	Podium 2011
GQ-Gentlemen's Quarterly	95 781
Fhm	69 245
Men's Health	41 023
Vogue Hommes International	36 882
L'Optimum	35 851

EVOLUTIONS

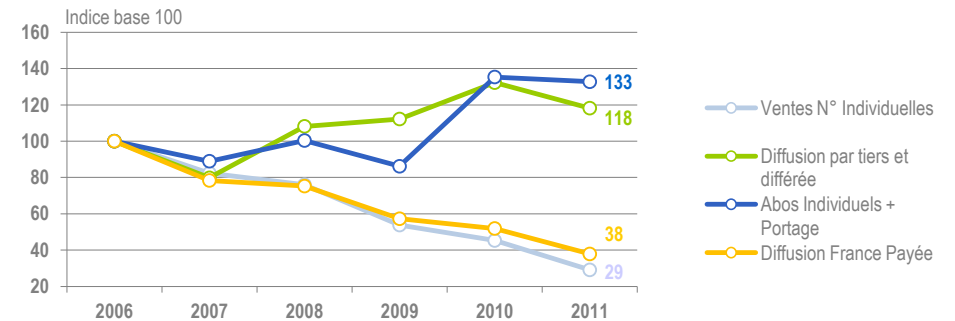
Evolution annuelle sur 10 ans - Diffusion France Payée



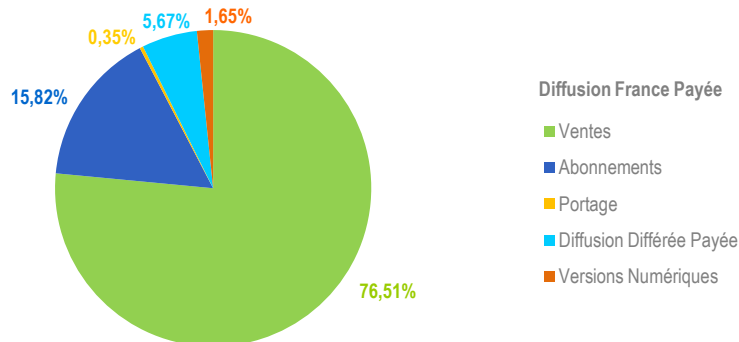
évolution
2011 / 2010

-27,04%

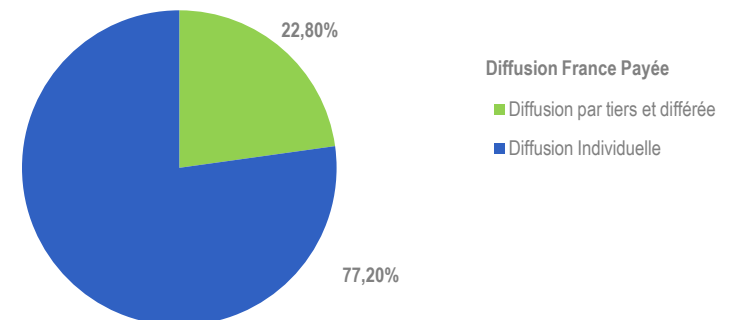
Evolution des types de diffusion - Diffusion France Payée



Répartition par canal de diffusion



Répartition Diffusion Individuelle - Diffusion par Tiers et Différée



PRESSE MASCULINE 2011

Entrevue

Fhm

GQ-Gentlemen's Quarterly

Guts

Men's Health

L'Optimum

Têtu

Vogue Hommes International

PERFORMANCES

Total de la diffusion 2011

	France	Etranger	France + Etranger
Diffusion payée	373 812 073	11 394 079	385 206 152
Répartition	97,04%	2,96%	
Diffusion non payée	5 765 536	32 532	5 798 068
Diffusion Totale	379 577 609	11 426 611	391 004 220

Répartition de la diffusion France payée 2011

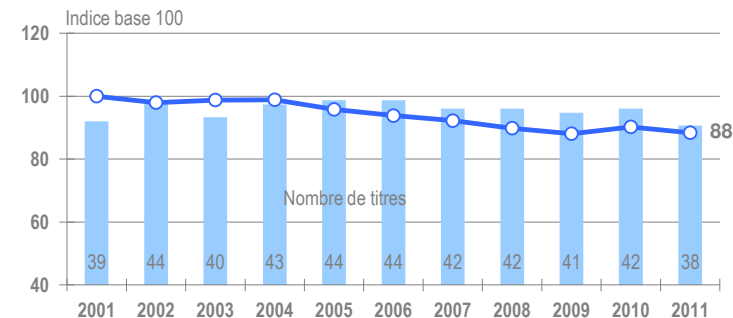
Ventes	239 831 547
Abonnements	59 637 594
Portage	69 264 427
Diffusion Différée Payée	4 643 054
Versions Numériques	435 451

Les plus fortes diffusions 2011

Diffusion France Payée par numéro	Podium 2011
Femme Actuelle	898 822
Madame Figaro	449 905
Modes & Travaux	444 228
Avantages	441 134
Maxi	433 520
Supplément féminin de la Presse Quotidienne	
Version Fémina	3 293 809 *Supplément de 34 titres

EVOLUTIONS

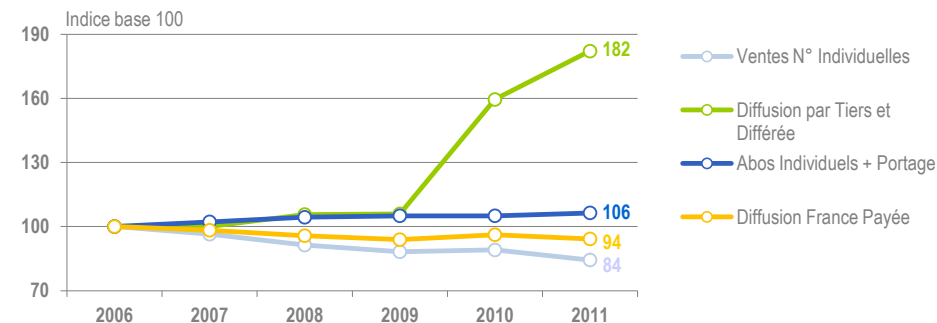
Evolution annuelle sur 10 ans - Diffusion France Payée



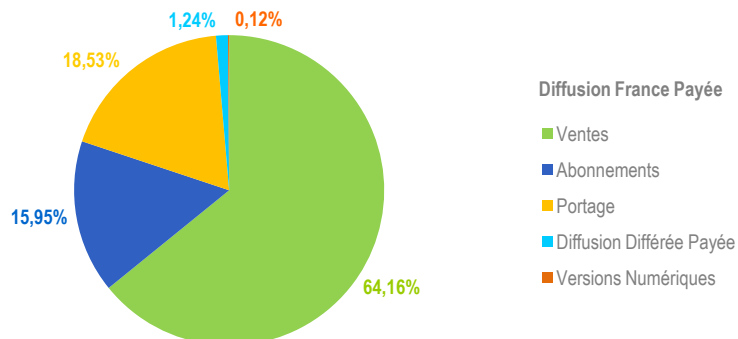
évolution
2011 / 2010

-2,04%

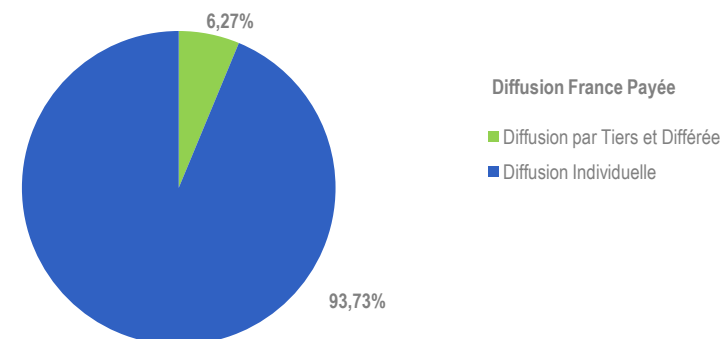
Evolution des types de diffusion - Diffusion France Payée



Répartition par canal de diffusion



Répartition Diffusion Individuelle - Diffusion par Tiers et Différée



PRESSE FEMININE : GENERALISTE, MODE, BEAUTE ET SANTE 2011

Amina
Avantages
Be
Biba
Causette
Citizen K International
Cosmopolitan
Elle
Femme Actuelle
Glamour
Grazia
Jalouse
Madame Figaro
Marie Claire
Marie Claire Idées
Marie France
Mariée Magazine
Marions Nous ! Magazine
Maxi
Modes & Travaux
Nous Deux
L'Officiel 1000 Modèles
L'Officiel de la Couture
Oui Magazine
Plantes et Santé
Prima
Psychologies Magazine
Quelle Santé
Questions de Femmes
Santé Magazine
Style Papers
Top Santé
Version Fémina

Vie Pratique Féminin
Vie Pratique Santé
Vogue Hors-Série "Collections"
Vogue Paris
Votre Beauté

Membres sortants :

Envy
girls !
Public Look
Vie Pratique Madame

PERFORMANCES

Total de la diffusion 2011

	France	Etranger	France + Etranger
Diffusion payée	54 672 361	244 235	54 916 596
Répartition	99,56%	0,44%	
Diffusion non payée	2 897 097	4 919	2 902 016
Diffusion Totale	57 569 458	249 154	57 818 612

Répartition de la diffusion France payée 2011

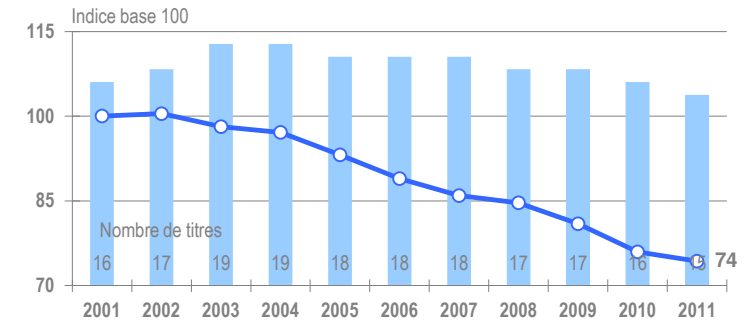
Ventes	9 830 806
Abonnements	42 985 505
Portage	27 239
Diffusion Différée Payée	1 818 045
Versions Numériques	10 766

Les plus fortes diffusions 2011

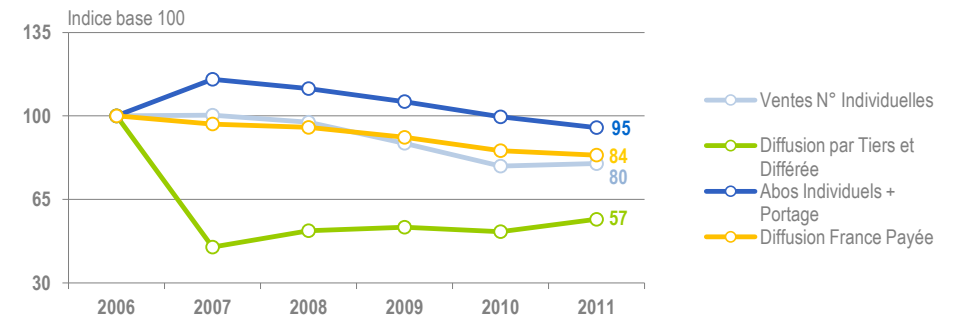
Diffusion France Payée par numéro	Podium 2011
Dossier Familial	1 124 434
Notre Temps	900 712
Pleine Vie	843 647
Famille et Education - Magazine de l'APEL	801 849
Viva - Entre Nous La Vie	499 966

EVOLUTIONS

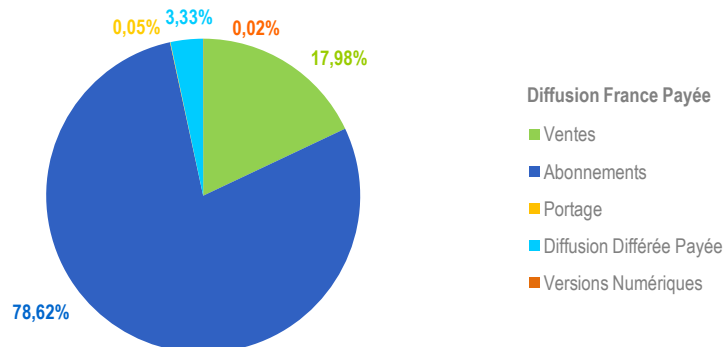
Evolution annuelle sur 10 ans - Diffusion France Payée



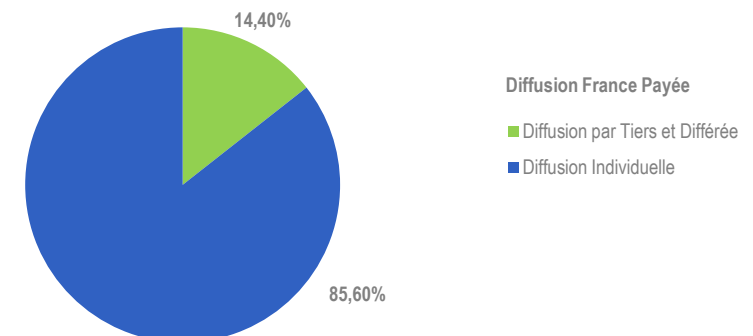
Evolution des types de diffusion - Diffusion France Payée



Répartition par canal de diffusion



Répartition Diffusion Individuelle - Diffusion par Tiers et Différée



PRESSE DE LA FAMILLE : GENERALISTE, PARENTALE ET SENIOR 2011

Dossier Familial

Enfant Magazine

Famili

Famille et Education - Magazine de l'APEL

Infobébés

Infocrèche Magazine

Maman !

Midi Mut

Mutualistes Objectifs et Action

Neuf Mois

Notre Temps

Parents

Pleine Vie

Sélection Reader's Digest

Viva - Entre Nous La Vie

Membre sortant :

La Voix des Parents

PERFORMANCES

Total de la diffusion 2011

	France	Etranger	France + Etranger
Diffusion payée	8 881 705	790 979	9 672 684
Répartition	91,82%	8,18%	
Diffusion non payée	242 501	12 167	254 668
Diffusion Totale	9 124 206	803 146	9 927 352

Répartition de la diffusion France payée 2011

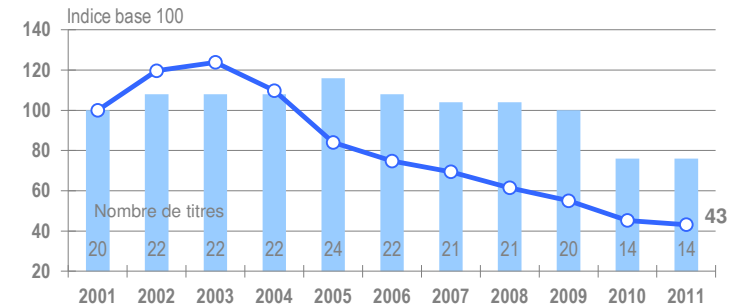
Ventes	1 353 519
Abonnements	7 455 426
Portage	7 050
Diffusion Différée Payée	49 911
Versions Numériques	15 799

Les plus fortes diffusions 2011

Diffusion France Payée par numéro	Podium 2011
Science & Vie Junior	168 533
Okapi	62 674
Vocabulaire Anglais	51 208
Géo Ado	50 998
Julie	49 580

EVOLUTIONS

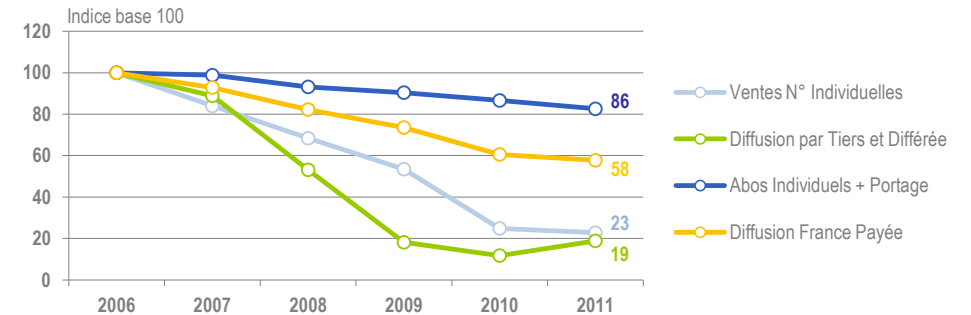
Evolution annuelle sur 10 ans - Diffusion France Payée



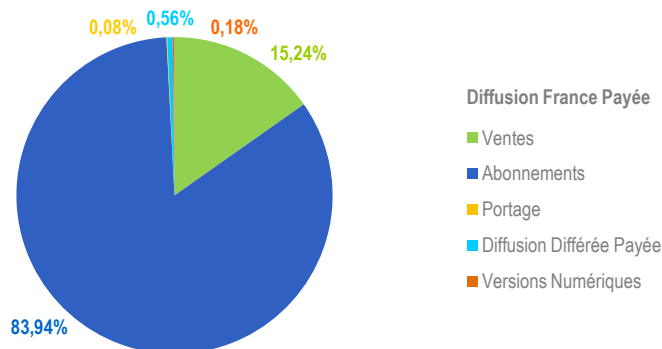
évolution
2011 / 2010

-4,65%

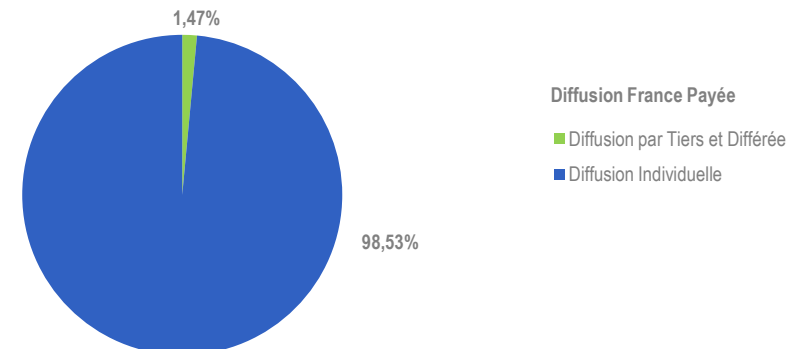
Evolution des types de diffusion - Diffusion France Payée



Répartition par canal de diffusion



Répartition Diffusion Individuelle - Diffusion par Tiers et Différée



PRESSE DES ADOLESCENTS, DE L'ENSEIGNEMENT ET DE LA PEDAGOGIE 2011

Géo Ado

I Love English

Julie

Le Monde des Ados

Okapi

One

Phosphore

Science & Vie Junior

Séries Mag

Today

Vocabulaire Allemand

Vocabulaire Anglais

Vocabulaire Anglais/Anglais

Vocabulaire Espagnol

PERFORMANCES

Total de la diffusion 2011

	France	Etranger	France + Etranger
Diffusion payée	28 572 286	3 599 996	32 172 282
Répartition	88,81%	11,19%	
Diffusion non payée	612 126	64 842	676 968
Diffusion Totale	29 184 412	3 664 838	32 849 250

Répartition de la diffusion France payée 2011

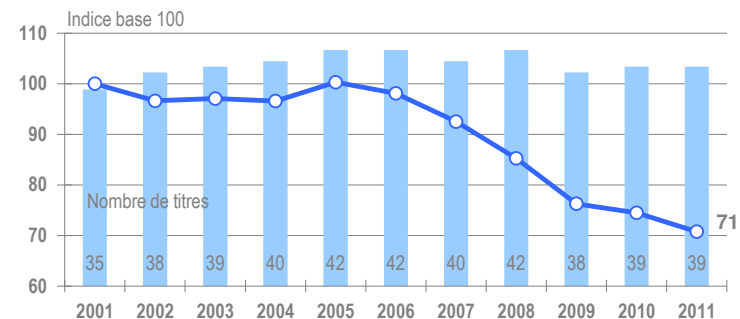
Ventes	7 419 337
Abonnements	20 235 201
Portage	128 940
Diffusion Différée Payée	768 144
Versions Numériques	20 664

Les plus fortes diffusions 2011

Diffusion France Payée par numéro	Podium 2010
Super Picsou Géant	136 374
Le Journal de Mickey	133 587
J'Aime Lire	123 682
Pomme d'Api	101 721
Picsou Magazine	98 198

EVOLUTIONS

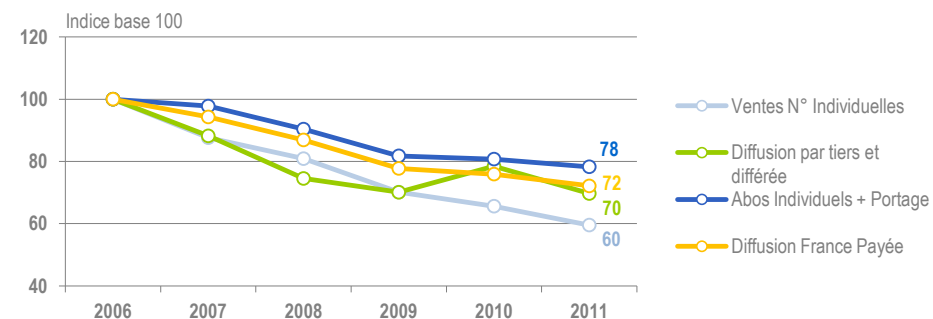
Evolution annuelle sur 10 ans - Diffusion France Payée



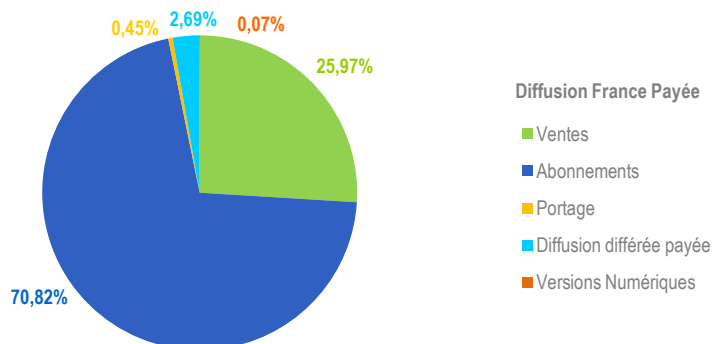
évolution
2011 / 2010

-5,00%

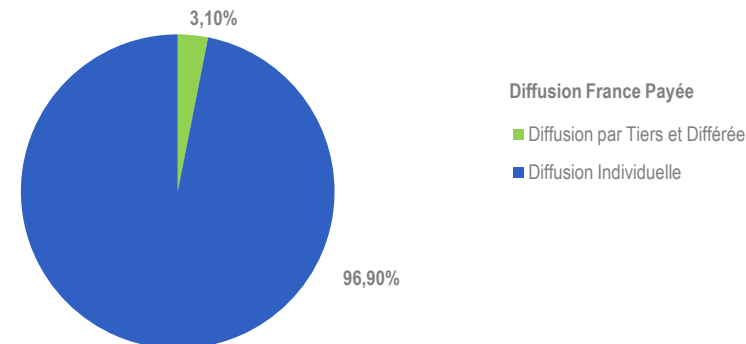
Evolution des types de diffusion - Diffusion France Payée



Répartition par canal de diffusion



Répartition Diffusion Individuelle - Diffusion par Tiers et Différée



PRESSE DES ENFANTS, DE LA BANDE DESSINEE ET DES ILLUSTRÉS 2011

Abricot	Toupie
Astrapi	Wakou
Babar	Wapiti
Bambi	Winnie
Les Belles Histoires de Pomme d'Api	Witch Mag
Disney's Princesse	Youpi
D Lire	
Images Doc	
J'Aime Lire	
J'Apprends à Lire	
Je Bouquine	
Je Lis Déjà	
Je Lis des Histoires Vraies	
Le Journal de Mickey	
Kid Paddle	
Littlest Petshop	
Manon	
Mes Premiers J'Aime Lire	
Mickey Parade Géant	
Mille et Une Histoires	
Moi Je Lis	
Picoti	
Picsou Magazine	
Pirouette	
Pomme d'Api	
Popi	
Les P'Tites Princesses	
Les P'Tites Sorcières	
Science & Vie Découvertes	
Spider-Man Magazine	
Spirou	
Super Picsou Géant	
Toboggan	

PERFORMANCES

Total de la diffusion 2011

	France	Etranger	France + Etranger
Diffusion payée	14 643 573	628 668	15 272 241
Répartition	95,88%	4,12%	
Diffusion non payée	328 703	1 584	330 287
Diffusion Totale	14 972 276	630 252	15 602 528

Répartition de la diffusion France payée 2011

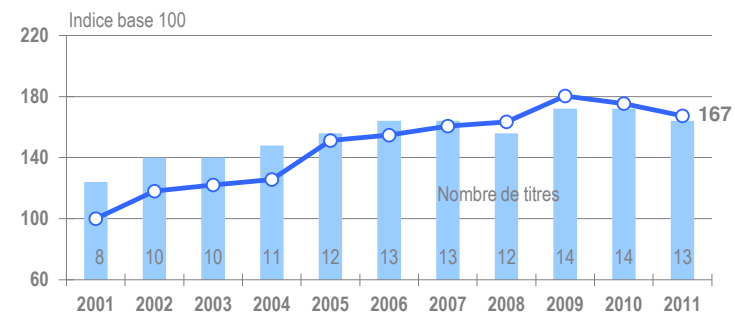
Ventes	10 857 512
Abonnements	3 565 199
Portage	70 580
Diffusion Différée Payée	111 154
Versions Numériques	39 128

Les plus fortes diffusions 2011

Diffusion France Payée par numéro	Podium 2011
Maxi Cuisine	231 877
Régal	191 188
Vie Pratique Gourmand	182 596
Elle à Table	163 455
Cuisine Actuelle	159 116

EVOLUTIONS

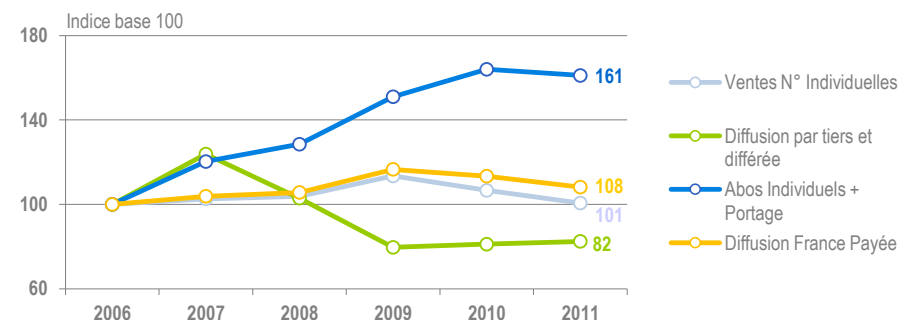
Evolution annuelle sur 10 ans - Diffusion France Payée



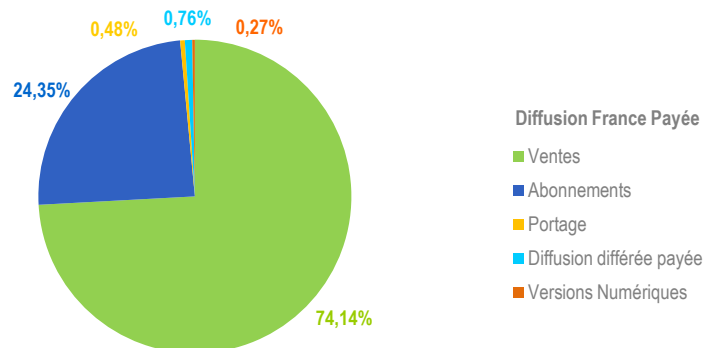
évolution
2011 / 2010

-4,59%

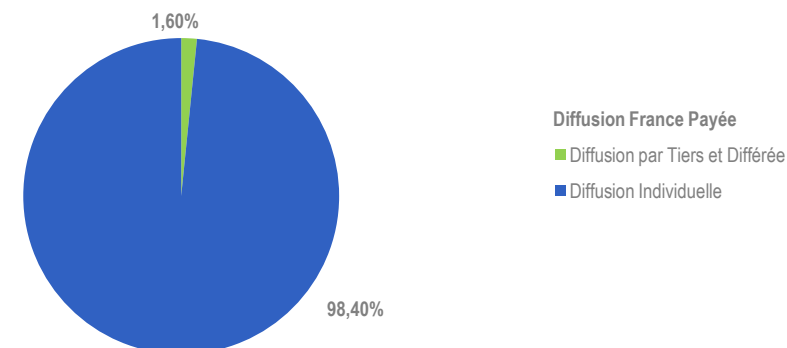
Evolution des types de diffusion - Diffusion France Payée



Répartition par canal de diffusion



Répartition Diffusion Individuelle - Diffusion par Tiers et Différée



PRESSE DE LA CUISINE 2011

Cuisine Actuelle

Cuisine Actuelle Hors-Série

Cuisine et Vins de France

Elle à Table

Gala Gourmand

Maxi Cuisine

Maxi Cuisine Hors-Série

Régal

Saveurs

Télé Loisirs-Guide Cuisine

Télé Star Cuisine

Vie Pratique Gourmand

Nouveau Membre :

Marmiton Magazine

Membres sortants :

Cuisine by Cyril Lignac

Un Dîner Presque Parfait

PERFORMANCES

Total de la diffusion 2011

	France	Etranger	France + Etranger
Diffusion payée	36 528 443	2 013 577	38 542 020
Répartition	94,78%	5,22%	
Diffusion non payée	1 341 435	20 745	1 362 180
Diffusion Totale	37 869 878	2 034 322	39 904 200

Répartition de la diffusion France payée 2011

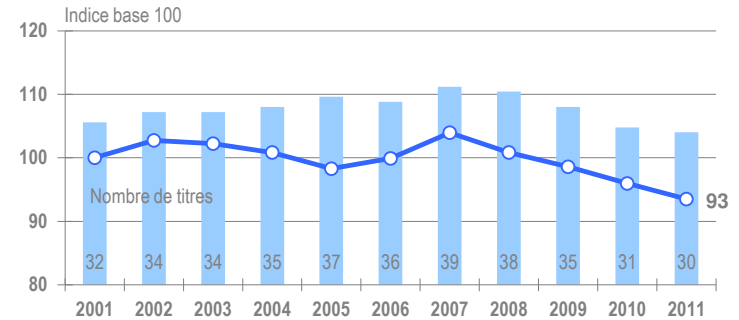
Ventes	12 735 037
Abonnements	21 877 519
Portage	89 403
Diffusion Différée Payée	1 719 254
Versions Numériques	107 230

Les plus fortes diffusions 2011

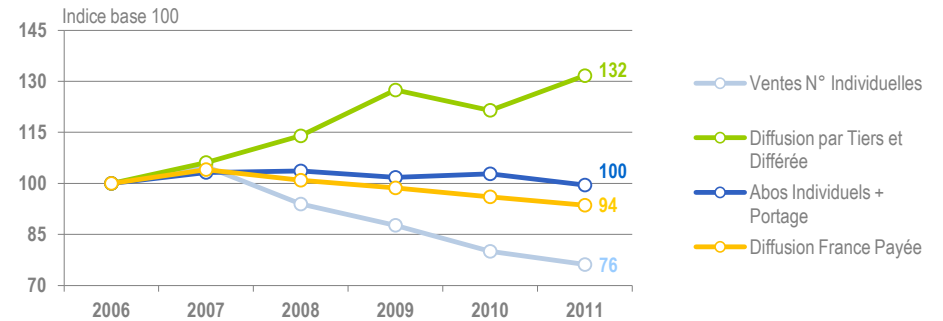
Diffusion France Payée par numéro	Podium 2011
Maison Créative	304 733
Détente Jardin	303 113
Art & Décoration	241 818
Rustica Hebdo	226 785
Maison & Travaux	181 000

EVOLUTIONS

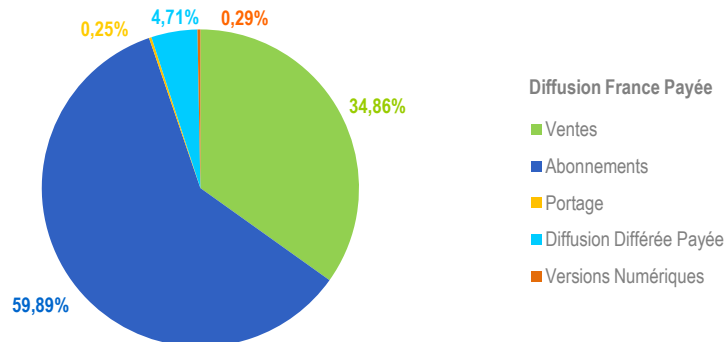
Evolution annuelle sur 10 ans - Diffusion France Payée



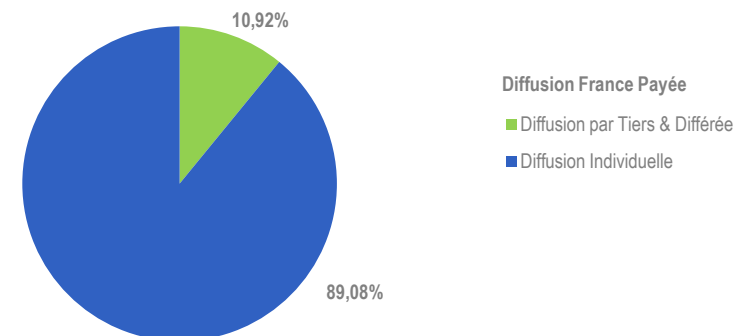
Evolution des types de diffusion - Diffusion France Payée



Répartition par canal de diffusion



Répartition Diffusion Individuelle - Diffusion par Tiers et Différée



PRESSE DE LA MAISON, DE LA DECORATION, DU BRICOLAGE ET DU JARDIN 2011

AD - Architectural Digest
AD Collector
L'Ami des Jardins et de la Maison
Art & Décoration
Campagne Décoration
Détente Jardin
Elle Décoration
Idéat
Le Journal de la Maison
Maison & Travaux
Maison Bricolage et Décoration
Maison Créative
Maison Française
Maison Magazine
Maisons & Décors Méditerranée
Maisons Coté Est
Maisons Coté Ouest
Maisons Coté Sud
Marie Claire Maison
Mon Jardin & Ma Maison
Prima Maison
Résidences Décoration
Rustica Hebdo
Rustica Pratique - Tout en un
Système D
La Vie du Jardin et des Jardiniers
Vivadéco
Vivre Côté Paris
VMF - Vieilles Maisons Françaises
Votre Maison - Votre Jardin

Membre sortant :

100 Idées Déco

PERFORMANCES

Total de la diffusion 2011

	France	Etranger	France + Etranger
Diffusion payée	9 162 255	538 604	9 700 859
Répartition	94,45%	5,55%	
Diffusion non payée	656 498	4 033	660 531
Diffusion Totale	9 818 753	542 637	10 361 390

Répartition de la diffusion France payée 2011

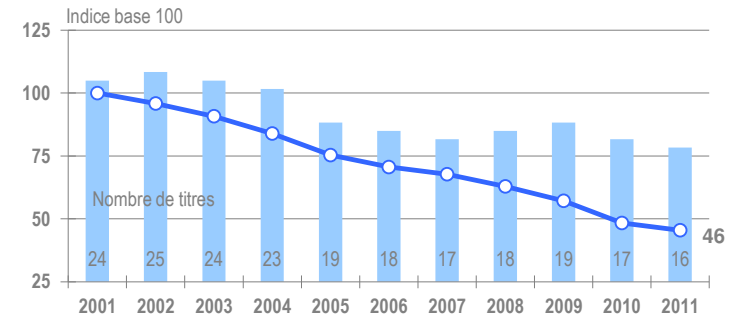
Ventes	2 276 132
Abonnements	6 791 562
Portage	11 920
Diffusion Différée Payée	61 159
Versions Numériques	21 482

Les plus fortes diffusions 2011

Diffusion France Payée par numéro	Podium 2011
Géo	235 361
Détours en France	113 892
National Geographic	88 022
La Vie du Rail	56 824
Terre Sauvage	40 357

EVOLUTIONS

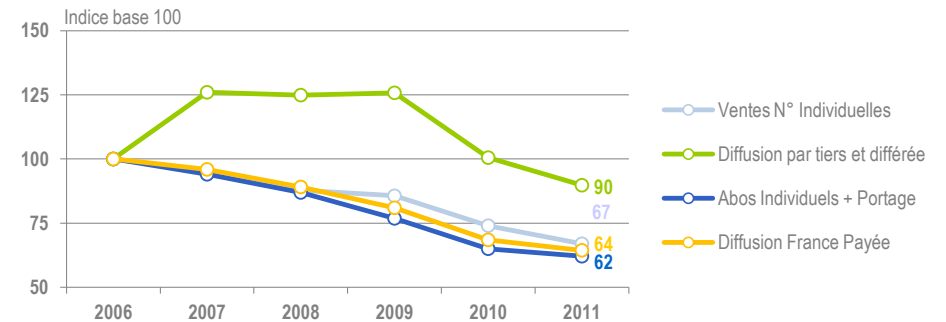
Evolution annuelle sur 10 ans - Diffusion France Payée



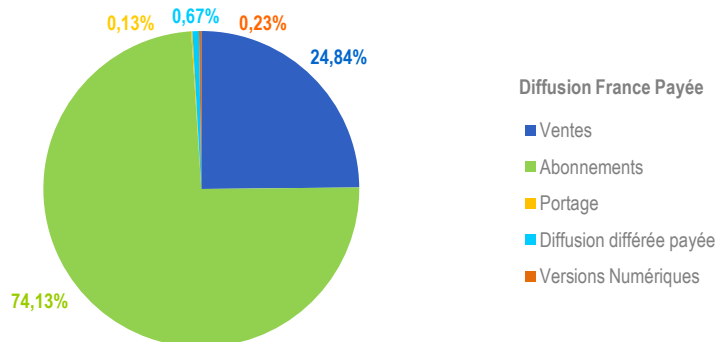
évolution
2011 / 2010

-5,94%

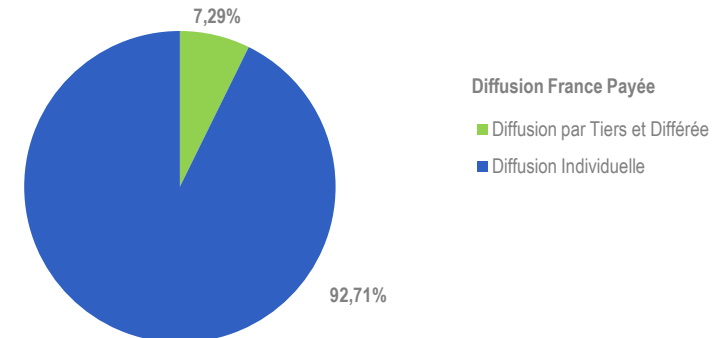
Evolution des types de diffusion - Diffusion France Payée



Répartition par canal de diffusion



Répartition Diffusion Individuelle - Diffusion par Tiers et Différée



PRESSE DU VOYAGE, DE LA GASTRONOMIE, DU TOURISME ET DES TRANSPORTS 2011

Alpes Loisirs

Alpes Magazine

Bretagne Magazine

Détours en France

En Alsace

L'Esprit Village

Gault Millau

Géo

Massif Central Magazine

National Géographic

Pyrénées Magazine

Terre de Vins

Terre Sauvage

Terres Catalanes

Ulysse

La Vie du Rail

Membre sortant :

Pays Basque Magazine

PERFORMANCES

Total de la diffusion 2011

	France	Etranger	France + Etranger
Diffusion payée	42 320 328	1 201 506	43 521 834
Répartition	97,24%	2,76%	
Diffusion non payée	846 892	13 485	860 377
Diffusion Totale	43 167 220	1 214 991	44 382 211

Répartition de la diffusion France payée 2011

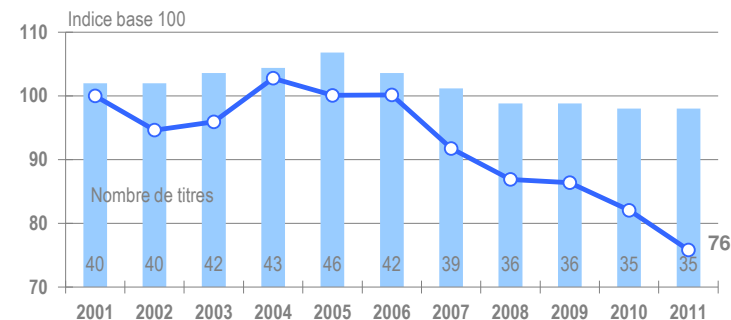
Ventes	31 942 250
Abonnements	8 332 951
Portage	1 839 012
Diffusion Différée Payée	154 135
Versions Numériques	51 980

Les plus fortes diffusions 2011

Diffusion France Payée par numéro	Podium 2011
L'Equipe Mag	309 524
France Football	115 157
Midi Olympique Lundi - Rouge	87 632
Onze Mondial	54 230
Vélo Magazine	48 188

EVOLUTIONS

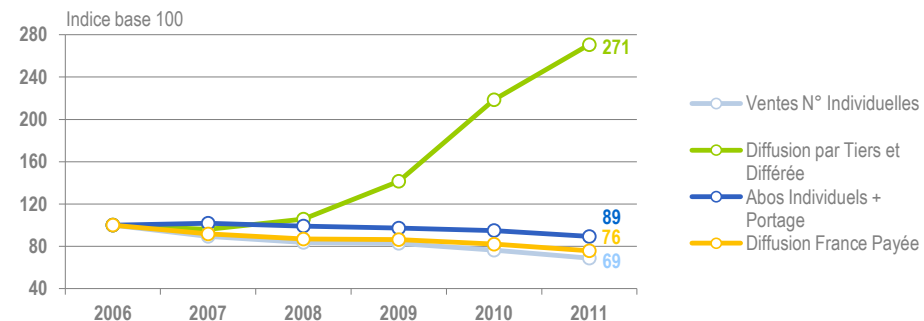
Evolution annuelle sur 10 ans - Diffusion France Payée



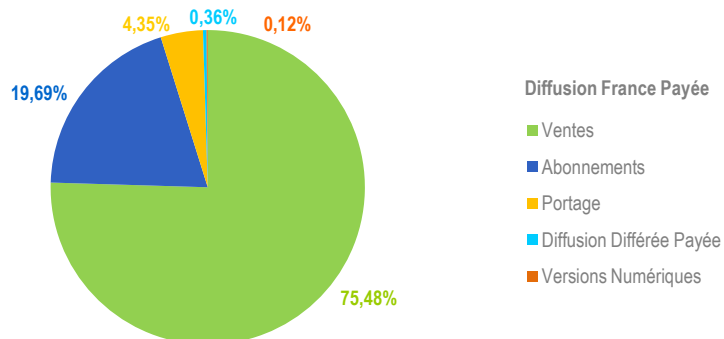
évolution
2011 / 2010

-7,59%

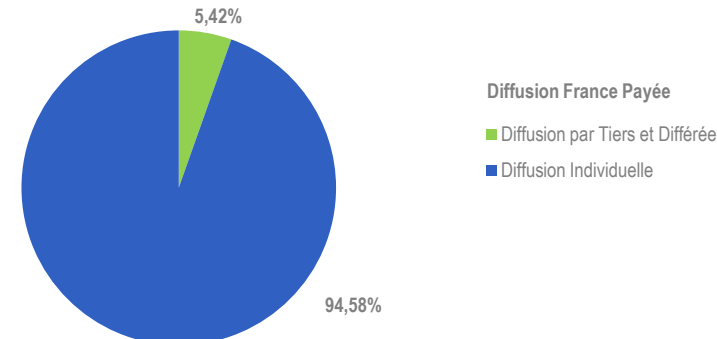
Evolution des types de diffusion - Diffusion France Payée



Répartition par canal de diffusion



Répartition Diffusion Individuelle - Diffusion par Tiers et Différée



PRESSE DES SPORTS ET DE L'ACTUALITE SPORTIVE 2011

Air Fan
Apnée
Bateaux
Boulisme
Cheval Magazine
Cheval Star
Le Cycle
L'Equipe Mag
Fairways
France Football
France Football Week-End
Golf Européen
Golf Magazine
Jogging International
Karaté Bushido
LotoFoot Magazine
Midi Olympique Lundi - Rouge
Midi Olympique Magazine
Midi Olympique Vendredi - Vert
La Montagne & Alpinisme

Onze Mondial
Parapente Magazine
Planète Foot
Plongée Magazine
Plongeurs International
Subaqua
Tennis Magazine
Top Vélo
Vélo Magazine
Vélo Tout Terrain
Vélo Vert
Voiles & Voiliers
La Voix des Sports
VTT Magazine

Nouveau Membre :

Cabotages

Membre sortant :

Le 10sport.com

PERFORMANCES

Total de la diffusion 2011

	France	Etranger	France + Etranger
Diffusion payée	32 682 256	1 131 014	33 813 270
Répartition	96,66%	3,34%	
Diffusion non payée	615 155	22 645	637 800
Diffusion Totale	33 297 411	1 153 659	34 451 070

Répartition de la diffusion France payée 2011

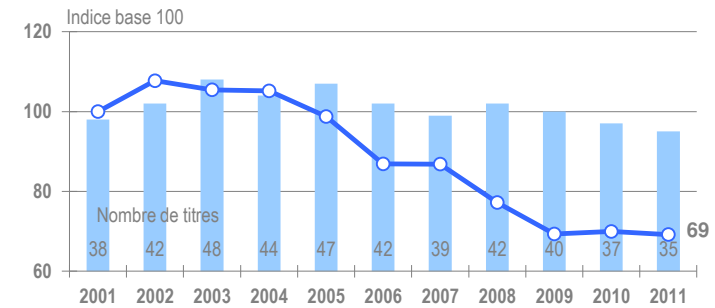
Ventes	18 977 680
Abonnements	12 909 727
Portage	56 311
Diffusion Différée Payée	629 747
Versions Numériques	108 791

Les plus fortes diffusions 2011

Diffusion France Payée par numéro	Podium 2011
Auto Plus	297 667
Auto Moto	238 426
L'Automobile Magazine	124 958
L'Auto Journal	109 172
Moto Magazine	103 874

EVOLUTIONS

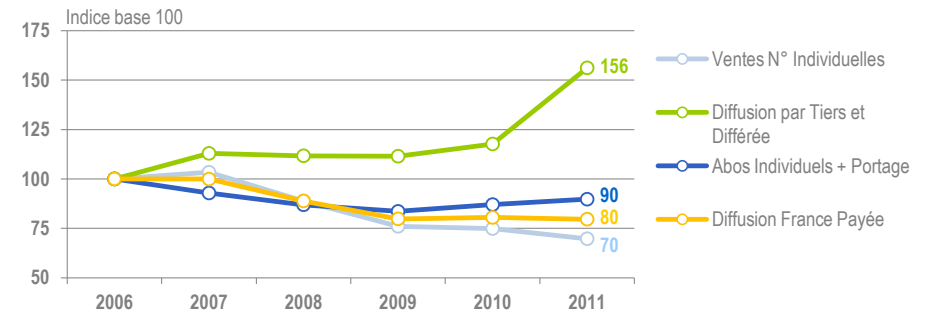
Evolution annuelle sur 10 ans - Diffusion France Payée



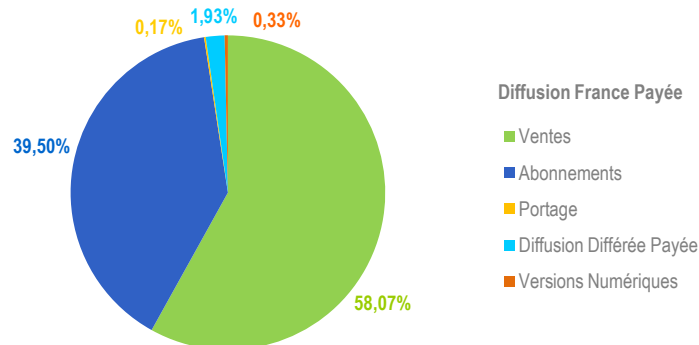
évolution
2011 / 2010

-1,08%

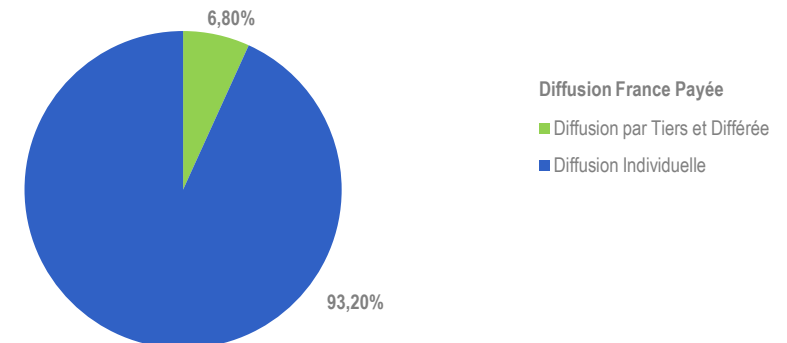
Evolution des types de diffusion - Diffusion France Payée



Répartition par canal de diffusion



Répartition Diffusion Individuelle - Diffusion par Tiers et Différée



PRESSE DE L'AUTOMOBILE ET DE LA MOTO 2011

2 CV Magazine
4X4 Tout Terrain Magazine
American Muscle Car
L'Argus - Hebdo
Auto Hebdo
L'Auto Journal
L'Auto Journal 4X4
Auto Moto
Auto Plus
L'Automobile Magazine
Automobiles Classiques
Camping et Caravaning - Le Caravanier
Camping-Car Magazine
Echappement
Enduro Magazine
L'Essentiel de l'Auto
Evo
Land
Maximoto
Mille Miles
Le Moniteur Automobile
Moto Crampons
Moto et Motards
Moto Journal
Moto Magazine
Moto Magazine Hors-Série
Moto Revue
Moto Verte
Mx magazine
Nitro
Rétroiseur
Sport Auto
Sport Bikes

Super GTI Magazine
Super VW Magazine
Tracteur Rétro

Membres sortants :

L'Argus de l'Automobile - Edition Grand Public
Moto 2

PERFORMANCES

Total de la diffusion 2011

	France	Etranger	France + Etranger
Diffusion payée	12 234 021	694 664	12 928 685
Répartition	94,63%	5,37%	
Diffusion non payée	292 324	4 135	296 459
Diffusion Totale	12 526 345	698 799	13 225 144

Répartition de la diffusion France payée 2011

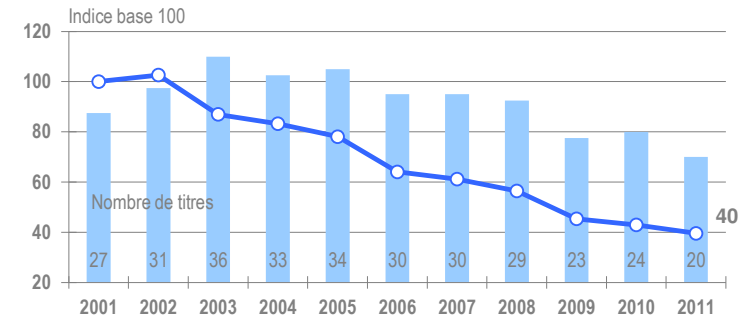
Ventes	9 336 956
Abonnements	2 590 995
Portage	5 100
Diffusion Différée Payée	241 043
Versions Numériques	59 927

Les plus fortes diffusions 2011

Diffusion France Payée par numéro	Podium 2011
Première	135 093
Studio Ciné Live	86 095
Chasseur d'Images	70 258
L'Officiel des Spectacles	60 397
Pariscope	55 017

EVOLUTIONS

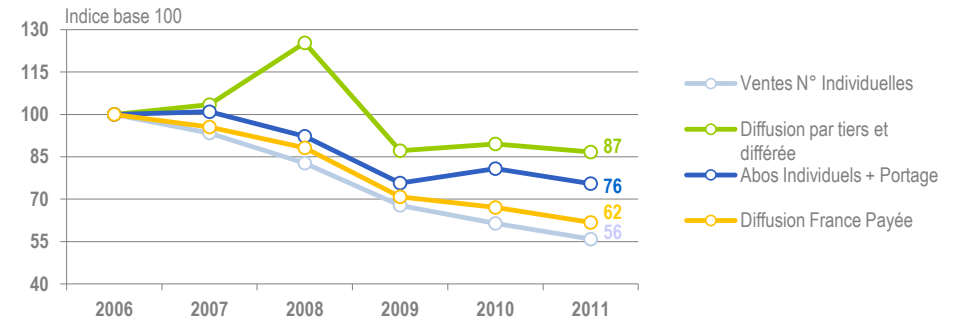
Evolution annuelle sur 10 ans - Diffusion France Payée



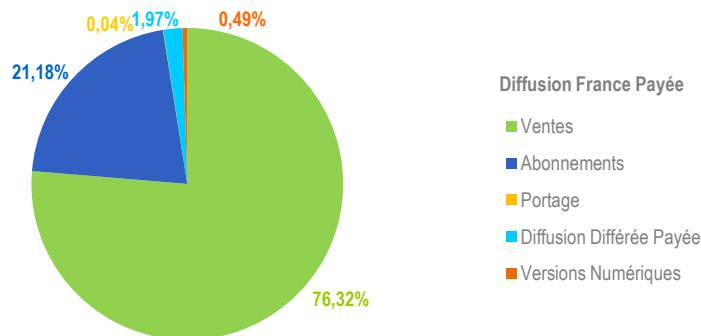
évolution
2011 / 2010

-7,89%

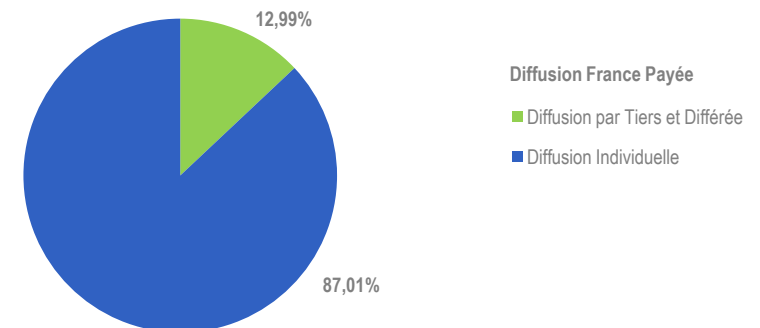
Evolution des types de diffusion - Diffusion France Payée



Répartition par canal de diffusion



Répartition Diffusion Individuelle - Diffusion par Tiers et Différée



PRESSE DE LA PHOTO, DU CINEMA, DE LA VIDEO, DE LA MUSIQUE ET DES SPECTACLES 2011

Les Années Laser
Les Cahiers du Cinéma
Chasseur d'Images
Classica
Diapason
Guitar Part
Guitarist Acoustic
Image & Nature
Jazz Magazine Jazzman
Mad Movies
L'Officiel des Spectacles
Pariscope
Photo
Pianiste
Première
Réponses Photo
Rock & Folk
Serge
Sono Mag
Studio Ciné Live

Membres sortants :

Planète Rap
Rap R&B
Stuff
What Hi-Fi

PERFORMANCES

Total de la diffusion 2011

	France	Etranger	France + Etranger
Diffusion payée	9 680 372	341 107	10 021 479
Répartition	96,60%	3,40%	
Diffusion non payée	212 252	576	212 828
Diffusion Totale	9 892 624	341 683	10 234 307

Répartition de la diffusion France payée 2011

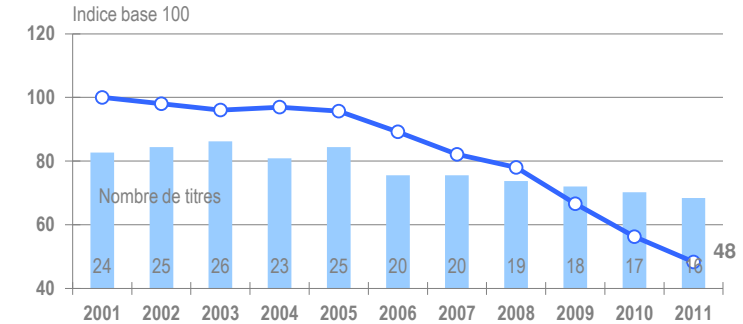
Ventes	3 697 897
Abonnements	5 543 822
Portage	45 545
Diffusion Différée Payée	219 213
Versions Numériques	173 895

Les plus fortes diffusions 2011

Diffusion France Payée par numéro	Podium 2011
Micro Hebdo	119 848
L'Ordinateur Individuel SVM	115 008
Jeux Vidéo Magazine	61 625
SVM Mac	22 075
Internet Pratique	17 493

EVOLUTIONS

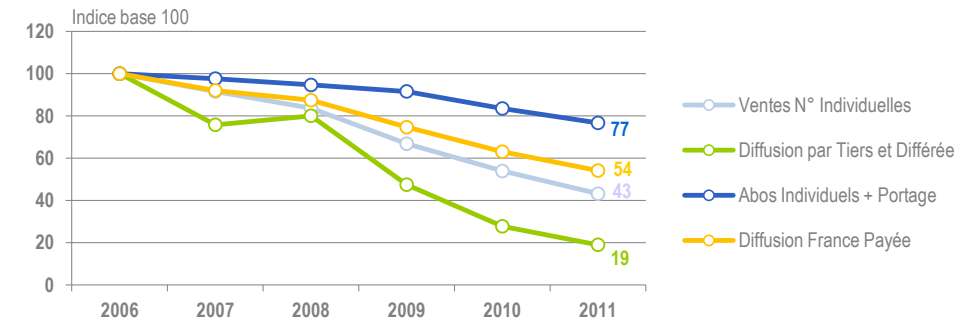
Evolution annuelle sur 10 ans - Diffusion France Payée



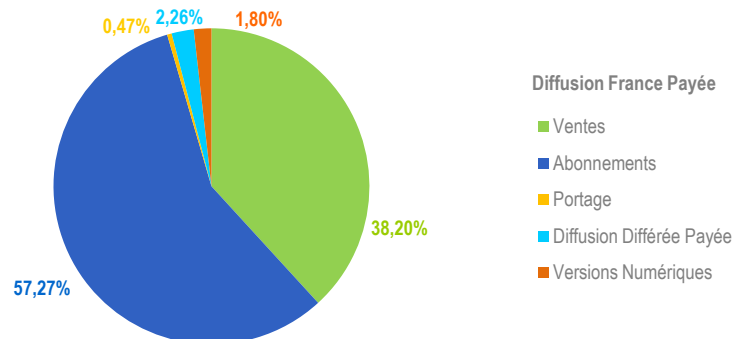
évolution
2011 / 2010

-14,13%

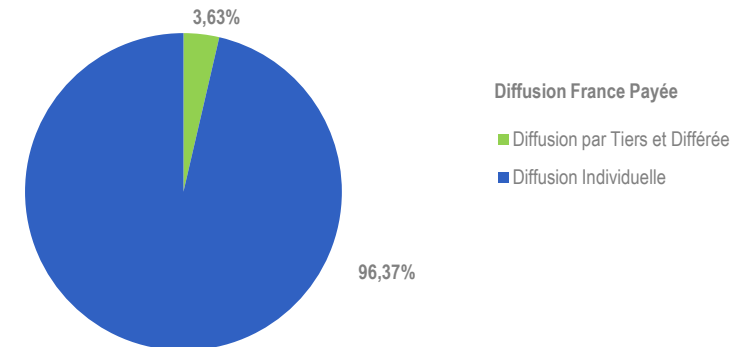
Evolution des types de diffusion - Diffusion France Payée



Répartition par canal de diffusion



Répartition Diffusion Individuelle - Diffusion par Tiers et Différée



PRESSE DE L'INFORMATIQUE, DES JEUX ET DE L'INTERNET 2011

Consoles Plus

Internet Pratique

Jeux Vidéo Magazine

Joypad

Joystick

Le Magazine Officiel Windows

Micro Actuel

Micro Hebdo

Nintendo, Le Magazine Officiel

L'Ordinateur Individuel SVM

PC Achat

PC Jeux

Playstation

Psm3

SVM Mac

Xbox 360, Le Magazine Officiel

Membre Sortant :

SVM

PERFORMANCES

Total de la diffusion 2011

	France	Etranger	France + Etranger
Diffusion payée	17 950 064	1 724 689	19 674 753
Répartition	91,23%	8,77%	
Diffusion non payée	294 918	14 045	308 963
Diffusion Totale	18 244 982	1 738 734	19 983 716

Répartition de la diffusion France payée 2011

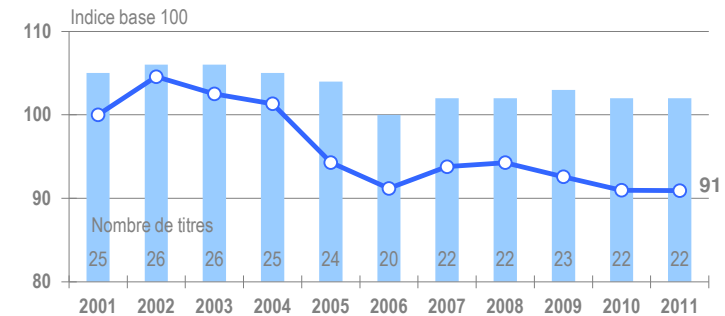
Ventes	6 298 300
Abonnements	10 858 645
Portage	294 708
Diffusion Différée Payée	290 397
Versions Numériques	208 014

Les plus fortes diffusions 2011

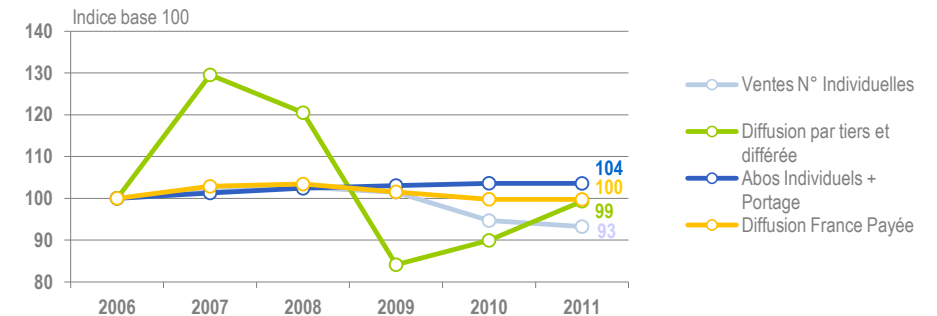
Diffusion France Payée par numéro	Podium 2011
Science & Vie	288 690
Sciences et Avenir	266 925
Ca m'intéresse	239 524
Historia	73 432
Les Cahiers de Science & Vie	73 423

EVOLUTIONS

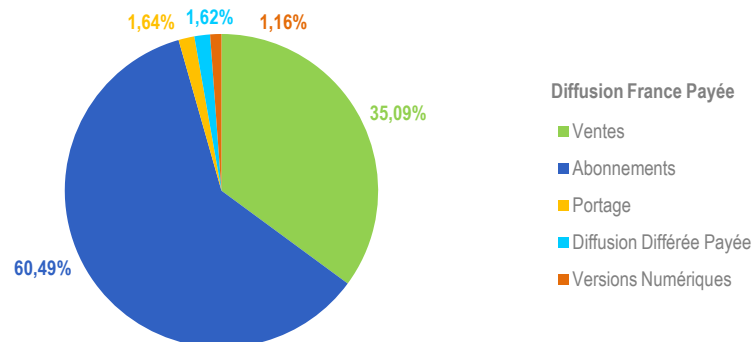
Evolution annuelle sur 10 ans - Diffusion France Payée



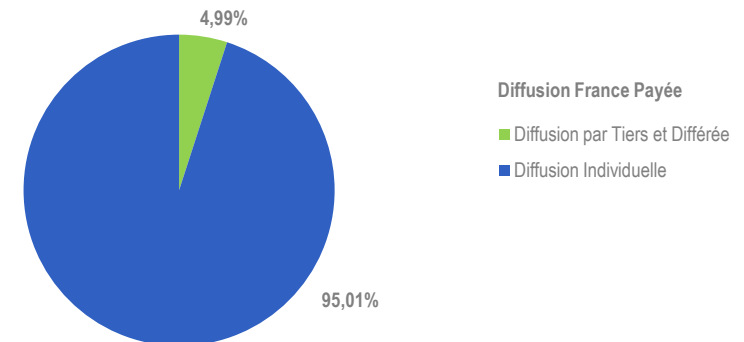
Evolution des types de diffusion - Diffusion France Payée



Répartition par canal de diffusion



Répartition Diffusion Individuelle - Diffusion par Tiers et Différée



PRESSE DES SCIENCES, DES CONNAISSANCES ET DES DECOUVERTES 2011

Antiquités Brocante

Arts Magazine

Auto Modélisme

Beaux Arts Magazine

Ca m'intéresse

Ca m'intéresse - Hors-Série

Les Cahiers de Science & Vie

Ciel & Espace

Connaissance des Arts

La Gazette de l'Hôtel Drouot

Grande Galerie - Le Journal du Louvre

L'Histoire

Historia

Lire

Le Magazine Littéraire

Pour la Science

Pratique des Arts

La Recherche

La Revue des Montres

Science & Vie

Sciences et Avenir

Sciences Humaines

PERFORMANCES

Total de la diffusion 2011

	France	Etranger	France + Etranger
Diffusion payée	6 586 960	375 638	6 962 598
Répartition	94,60%	5,40%	
Diffusion non payée	26 940	536	27 476
Diffusion Totale	6 613 900	376 174	6 990 074

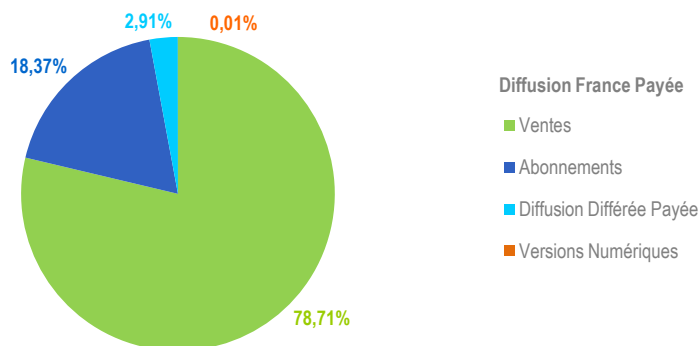
Répartition de la diffusion France payée 2011

Ventes	5 184 747
Abonnements	1 210 029
Diffusion Différée Payée	191 519
Versions Numériques	665

Les plus fortes diffusions 2011

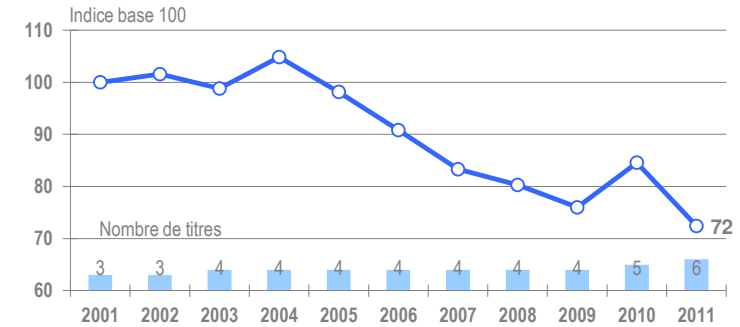
Diffusion France Payée par numéro	Podium 2011
Télé 7 Jeux	191 691
Femme Actuelle Jeux	151 837
Télé 7 Jours Jeux	109 707
Télé Star Jeux	84 364
Jeux de Notre Temps	83 518

Répartition par canal de diffusion



EVOLUTIONS

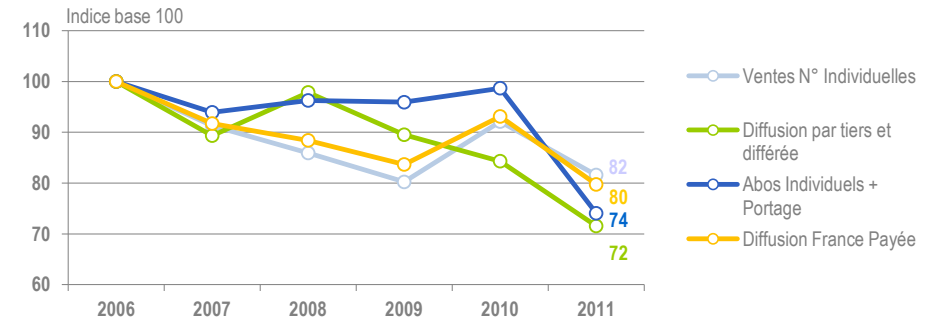
Evolution annuelle sur 10 ans - Diffusion France Payée



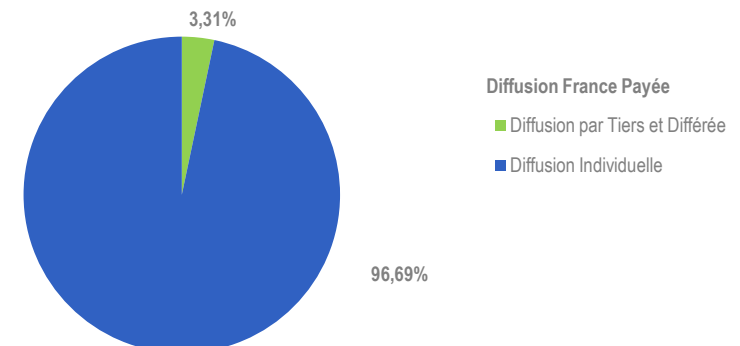
évolution
2011 / 2010

-14,38%

Evolution des types de diffusion - Diffusion France Payée



Répartition Diffusion Individuelle - Diffusion par Tiers et Différée



PRESSE DES JEUX ET MOTS CROISES 2011

Femme Actuelle Jeux

Jeux de Notre Temps

Télé 7 Jeux

Télé 7 Jours Jeux

Télé Star Jeux

Nouveau Membre :

Poker 52

PERFORMANCES

Total de la diffusion 2011

	France	Etranger	France + Etranger
Diffusion payée	6 223 693	97 867	6 321 560
Répartition	98,45%	1,55%	
Diffusion non payée	148 672	1 927	150 599
Diffusion Totale	6 372 365	99 794	6 472 159

Répartition de la diffusion France payée 2011

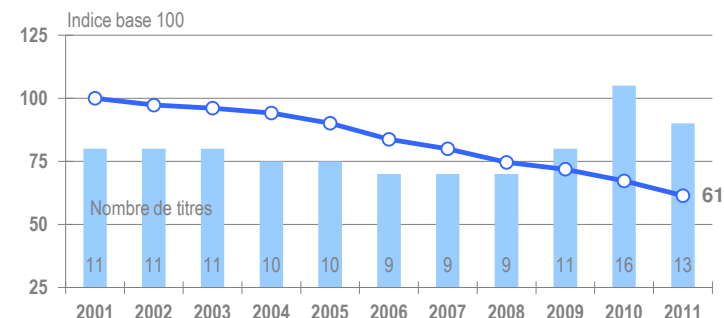
Ventes	1 563 997
Abonnements	4 374 991
Portage	53 700
Diffusion Différée Payée	228 292
Versions Numériques	2 713

Les plus fortes diffusions 2011

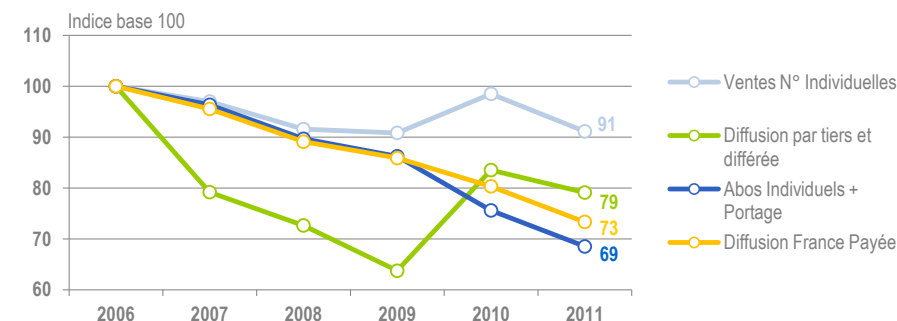
Diffusion France Payée par numéro	Podium 2011
Le Chasseur Français	311 189
30 Millions d'Amis	85 936
La Revue Nationale de la Chasse	48 861
La Pêche et les Poissons	29 765
Le Pêcheur de France	22 256

EVOLUTIONS

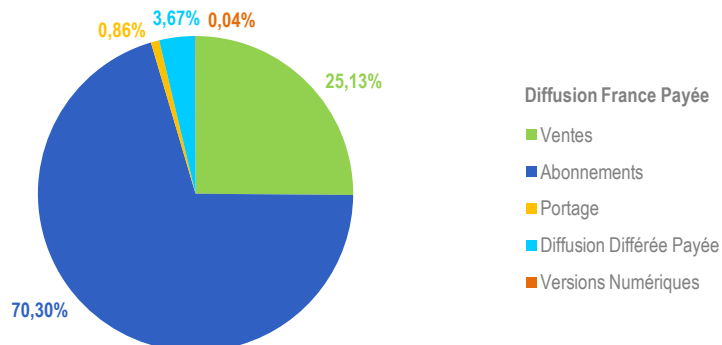
Evolution annuelle sur 10 ans - Diffusion France Payée



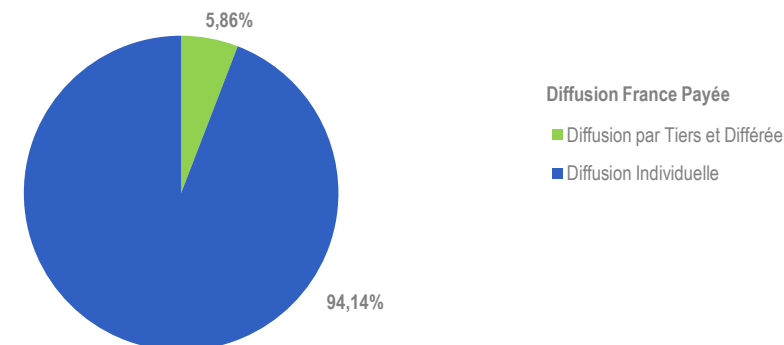
Evolution des types de diffusion - Diffusion France Payée



Répartition par canal de diffusion



Répartition Diffusion Individuelle - Diffusion par Tiers et Différée



PRESSE DE LA CHASSE, DE LA PECHE, DE LA NATURE ET DES ANIMAUX 2011

30 Millions d'Amis

Brochet Sandre Magazine

Le Canard du Pêcheur Carnassiers

Carpe Magazine

Le Chasseur Français

Côt&Pêche

Déclic Pêche

Grand Gibier

Loup & Bar

La Pêche et les Poissons

Pêche Mouche

Le Pêcheur de France

La Revue Nationale de la Chasse

Membres sortants :

Chasse Bécasse Passion Magazine

Chasse Sanglier Passion Magazine

Vénerie

PERFORMANCES

Total de la diffusion 2011

	France	Etranger	France + Etranger
Diffusion payée	9 093 460	56 674	9 150 134
Répartition	99,38%	0,62%	
Diffusion non payée	2 161 502	2 069	2 163 571
Diffusion Totale	11 254 962	58 743	11 313 705

Répartition de la diffusion France payée 2011

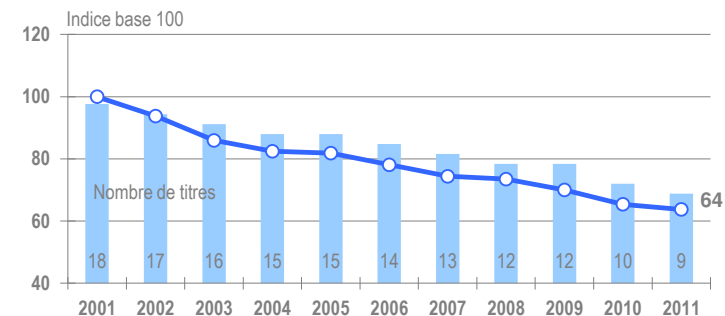
Ventes	39
Abonnements	9 093 421
Diffusion Différée Payée	-
Versions Numériques	-

Les plus fortes diffusions 2011

Diffusion France Payée par numéro	Podium 2011
L'Ancien d'Algérie	354 542
La Voix du Combattant	182 870
Convergence - Secours Populaire	112 739
Options au Coeur du Social UGICT-CGT	51 505
Le Cheminot Retraité	43 014

ÉVOLUTIONS

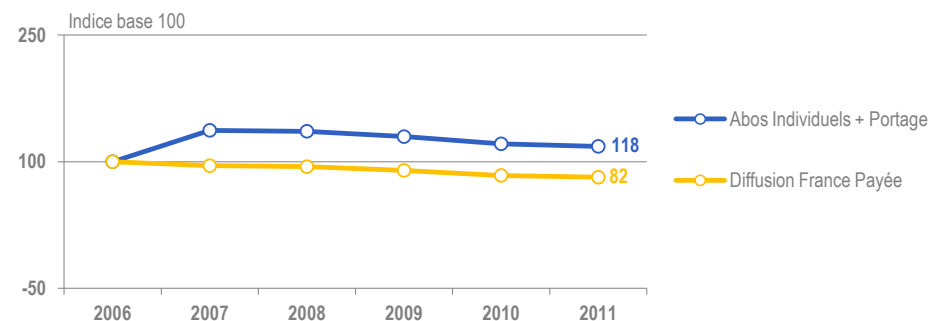
Evolution annuelle sur 10 ans - Diffusion France Payée



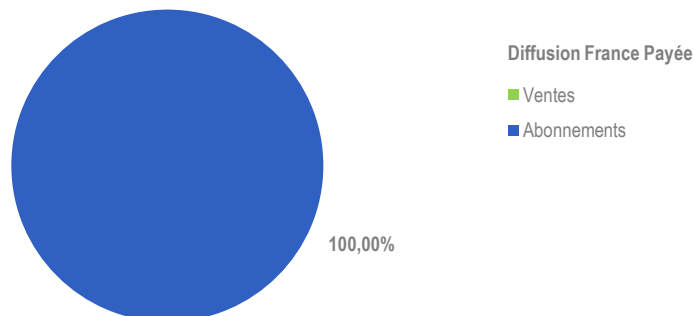
évolution
2011 / 2010

-2,52%

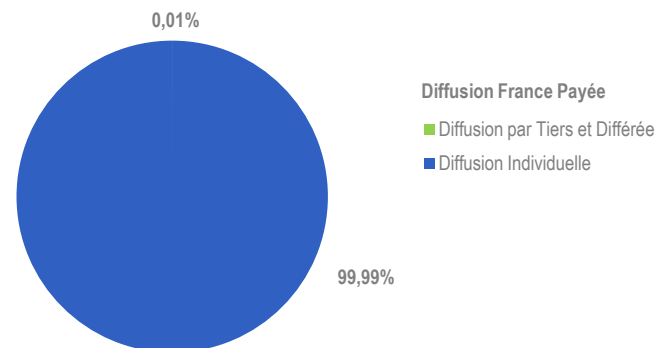
Evolution des types de diffusion - Diffusion France Payée



Répartition par canal de diffusion



Répartition Diffusion Individuelle - Diffusion par Tiers et Différée



PRESSE DES ASSOCIATIONS, DES SYNDICATS ET DES GROUPEMENTS 2011

L'Ancien d'Algérie

Le Cheminot Retraité

Convergence - Secours Populaire

Equilibre

Faire Face

Options au Coeur du Social UGICT-CGT

Le Propriétaire Immobilier-UNPI

L'US - L'Université Syndicaliste

La Voix du Combattant

Membre sortant :

Revue de l'Habitat Unpi Paris Ile de France

PERFORMANCES

Total de la diffusion OJD 2011

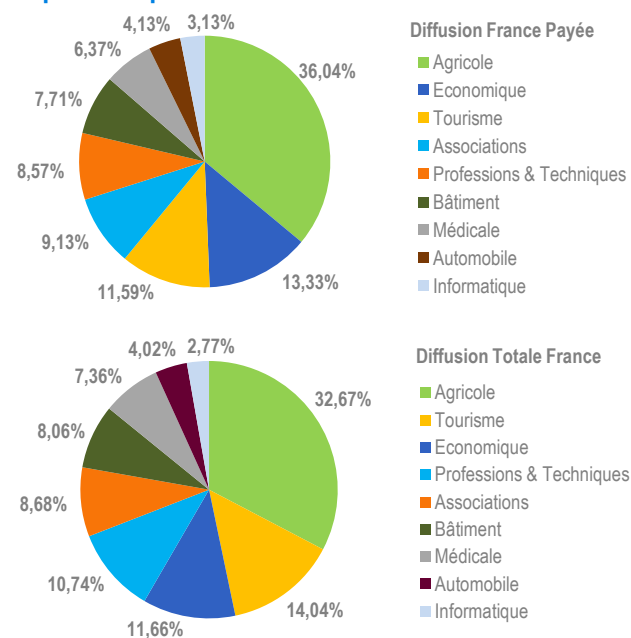
	France	Etranger	France + Etranger
Diffusion payée	41 383 657	651 381	42 035 038
Répartition	98,45%	1,55%	
Diffusion non payée	13 395 536	122 411	13 517 947
Diffusion Totale	54 779 193	773 792	55 552 985

Répartition de la diffusion France Payée 2011

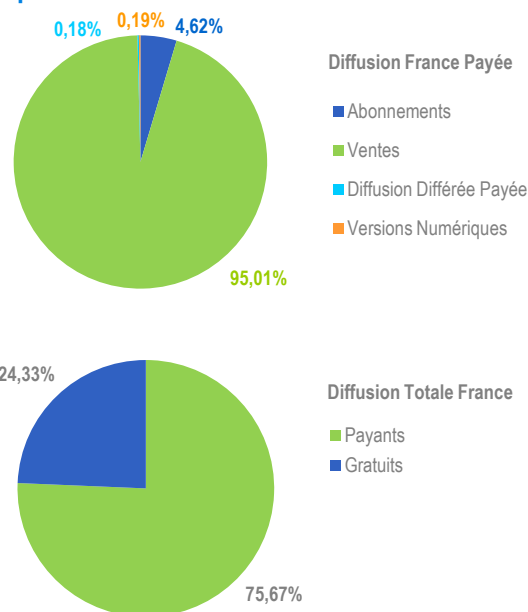
Ventes	1 912 489
Abonnements	39 318 222
Diffusion Différée Payée	73 504
Versions Numériques	79 442

REPARTITIONS 2011

Répartition par secteur

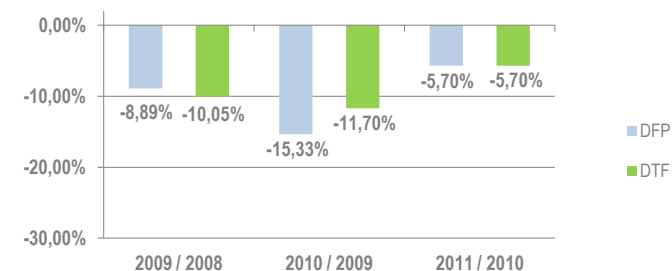


Répartition

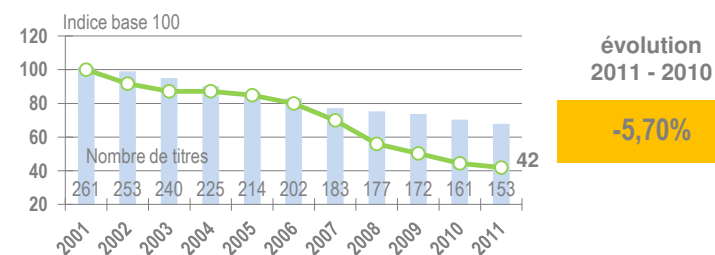


EVOLUTIONS

Evolution sur 3 ans



Evolution annuelle sur 10 ans - Diffusion Totale France



PERFORMANCES

Total de la diffusion OJD 2011

	France	Etranger	France + Etranger
Diffusion payée	7 784 683	149 517	7 934 200
Répartition	98,12%	1,88%	
Diffusion non payée	1 796 260	17 796	1 814 056
Diffusion Totale	9 580 943	167 313	9 748 256

Répartition de la diffusion France Payée 2011

Ventes	92 800
Abonnements	7 691 883
Diffusion Différée Payée	-
Versions Numériques	-

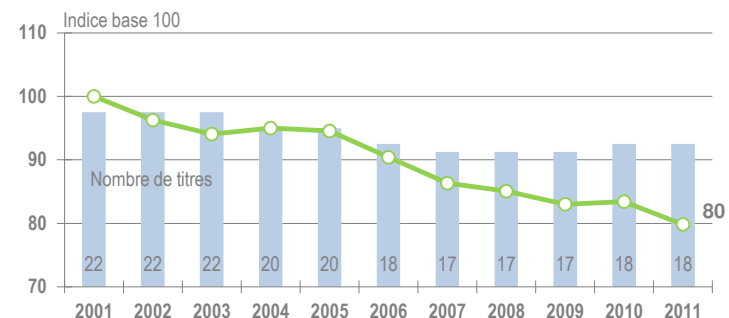
Les plus fortes diffusions 2011

Diffusion France Payée par numéro	Podium 2011
La France Agricole	123 599
Le Betteravier Français	19 450
Matériel Agricole	19 442

Diffusion Totale Payée par numéro	Podium 2011
La France Agricole	125 600
Matériel Agricole	20 070
Le Betteravier Français	19 562

EVOLUTIONS

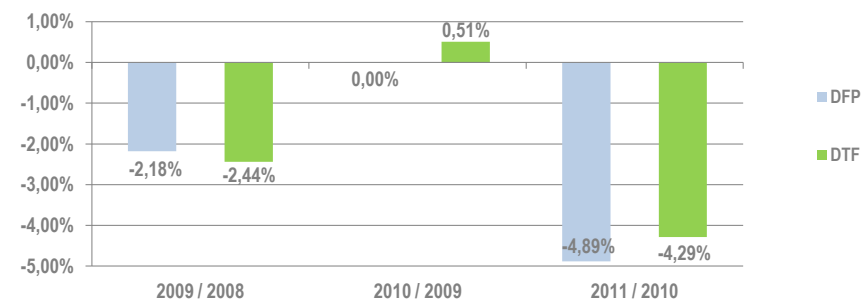
Evolution annuelle sur 10 ans - Diffusion Totale France



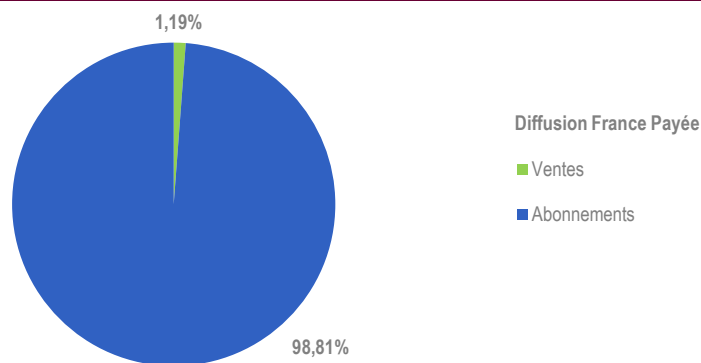
évolution
2011 / 2010

-4,29%

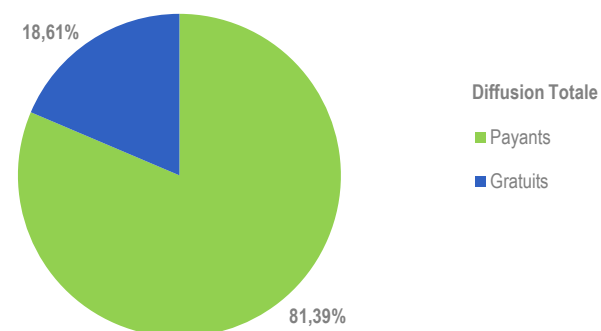
Evolution sur 3 ans



Répartition par canal de diffusion



Répartition Payants / Gratuits



PRESSE AGRICOLE NATIONALE 2011

Agro Distribution

Agro Mag

L'Arboriculture Fruitière

Le Betteravier Français

La Chèvre

L'Éleveur Laitier

Filières Avicoles

La France Agricole

Fruits & Légumes Réussir

Lien Horticole

Matériel Agricole

Pâtre

Phytoma

PLM Production Laitière Moderne

Porc Magazine

La Propriété Privée Rurale

La Vigne

Viti

PERFORMANCES

Total de la diffusion OJD 2011

	France	Etranger	France + Etranger
Diffusion payée	7 129 689	1 117	7 130 806
Répartition	99,98%	0,02%	
Diffusion non payée	1 187 099	3 732	1 190 831
Diffusion Totale	8 316 788	4 849	8 321 637

Répartition de la diffusion France Payée 2011

Ventes	213 175
Abonnements	6 916 514
Diffusion Différée Payée	-
Versions Numériques	71

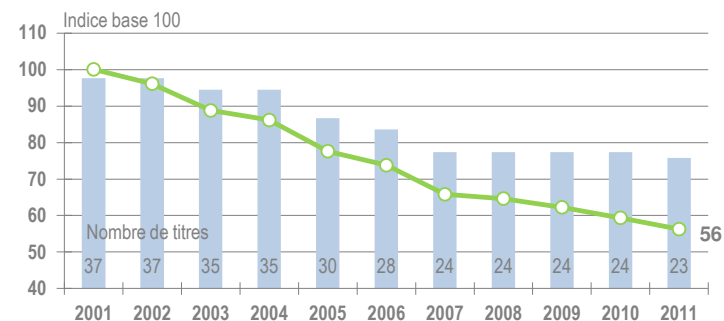
Les plus fortes diffusions 2011

Diffusion France Payée par numéro	Podium 2011
Le Paysan Breton	45 237
Horizons Nord Pas de Calais	13 724
Le Syndicat Agricole	12 053

Diffusion Totale Payée par numéro	Podium 2011
Le Paysan Breton	45 237
Horizons Nord Pas de Calais	13 740
Le Syndicat Agricole	12 053

EVOLUTIONS

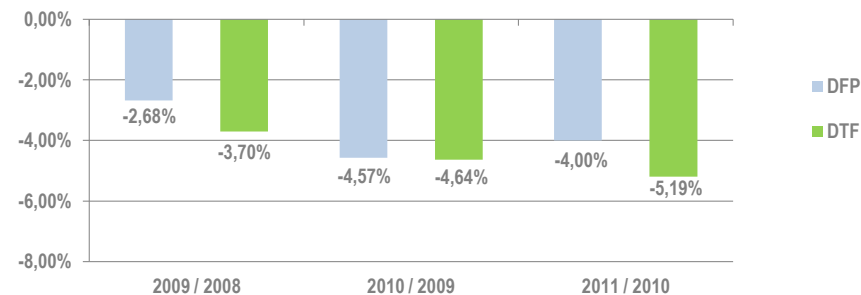
Evolution annuelle sur 10 ans - Diffusion Totale France



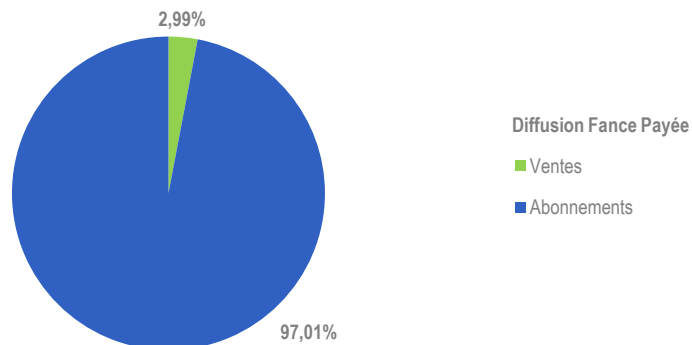
évolution
2011 / 2010

-5,19%

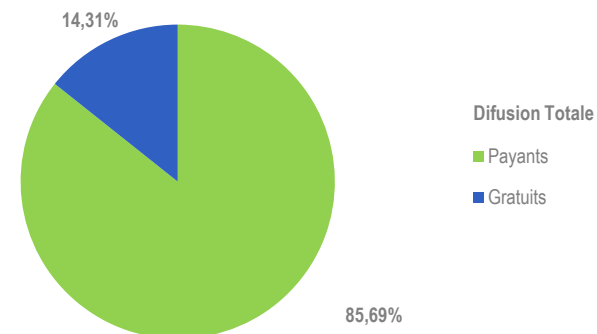
Evolution sur 3 ans



Répartition par canal de diffusion



Répartition Payants / Gratuits



PRESSE AGRICOLE REGIONALE ET DEPARTEMENTALE 2011

L'Action Agricole de Touraine
L'Ain Agricole
L'Avenir Agricole
Le Bourbonnais Rural
L'Eure Agricole
L'Exploitant Agricole de Saône-et-Loire
La Haute Saône Agricole et Rurale
Horizons Centre IDF
Horizons Nord Pas de Calais
L'Information Agricole du Rhône
Le Jura Agricole et Rural
Le Paysan Breton
Le Paysan du Haut Rhin
Le Paysan Lorrain
Le Paysan Vigneron
Paysans de la Loire
Réussir le Périgord
Le Syndicat Agricole
Terre Dauphinoise
La Terre de Chez Nous
L'Union Agricole de Rouen
La Volonté Paysanne de l'Aveyron
La Volonté Paysanne du Gers

Membre sortant :

Le Paysan d'Auvergne

PERFORMANCES

Total de la diffusion OJD 2011

	France	Etranger	France + Etranger
Diffusion payée	3 538 841	141 704	3 680 545
Répartition	96,15%	3,85%	
Diffusion non payée	2 337 680	28 774	2 366 454
Diffusion Totale	5 876 521	170 478	6 046 999

Répartition de la diffusion France Payée 2011

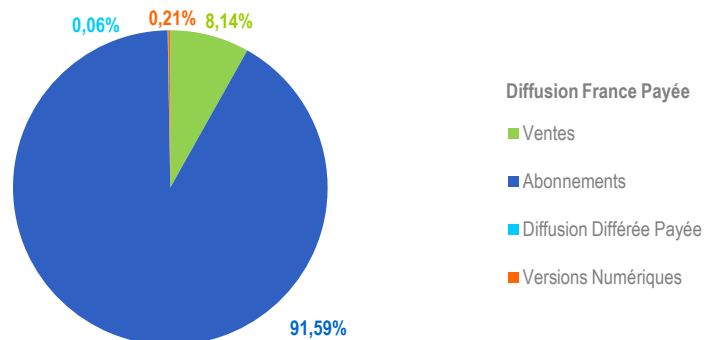
Ventes	288 702
Abonnements	3 247 852
Diffusion Différée Payée	2 287
Versions Numériques	7 355

Les plus fortes diffusions 2011

Diffusion France Payée par numéro	Podium 2011
L'Usine Nouvelle	29 186
LSA Libre Service Actualités	15 561
Les Nouvelles Esthétiques	9 931

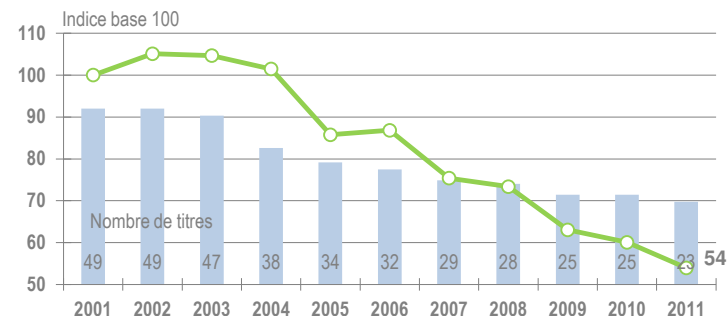
Diffusion Totale Payée par numéro	Podium 2011
L'Usine Nouvelle	29 559
LSA Libre Service Actualités	16 176
Les Nouvelles Esthétiques	10 476

Répartition par canal de diffusion



EVOLUTIONS

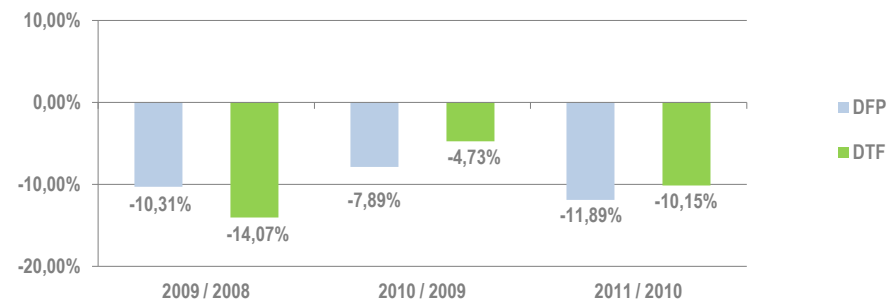
Evolution annuelle sur 10 ans - Diffusion Totale France



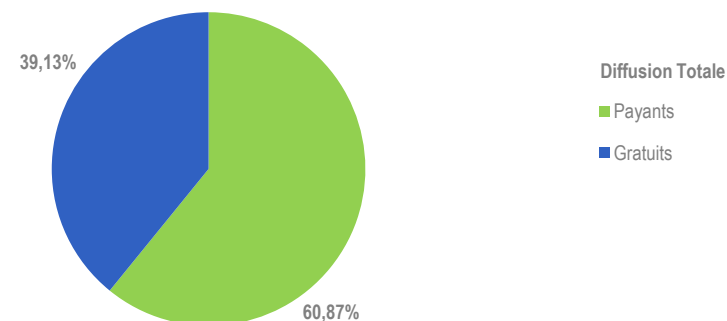
évolution
2011 / 2010

-10,15%

Evolution sur 3 ans



Répartition Payants / Gratuits



PRESSE DES PROFESSIONS ET TECHNIQUES 2011

Caractère
Coiffure de Paris
Cosmétiquemag
Le Courrier du Meuble et de l'Habitat
Da Mag
Environnement Magazine
Franchise Magazine
Industrie et Technologies
J3E - Le Journal de l'Équipement Électrique
Journal du Textile
Linéaires
LSA Libre Service Actualités
Manutech
Le Marin
Le Monde de la Distribution Automatique
Les Nouvelles Esthétiques
Points de Vente
Process
Recyclage Récupération Magazine
RIA - La Revue de l'Industrie Agroalimentaire
Services
La Toque Magazine
L'Usine Nouvelle

Membres sortants :

L'Eclaireur des Coiffeurs
Environnement & Technique

PERFORMANCES

Total de la diffusion OJD 2011

	France	Etranger	France + Etranger
Diffusion payée	3 190 620	24 376	3 214 996
Répartition	99,24%	0,76%	
Diffusion non payée	1 225 585	38 821	1 264 406
Diffusion Totale	4 416 205	63 197	4 479 402

Répartition de la diffusion France Payée 2011

Ventes	79 014
Abonnements	3 032 622
Diffusion Différée Payée	26 664
Versions Numériques	52 320

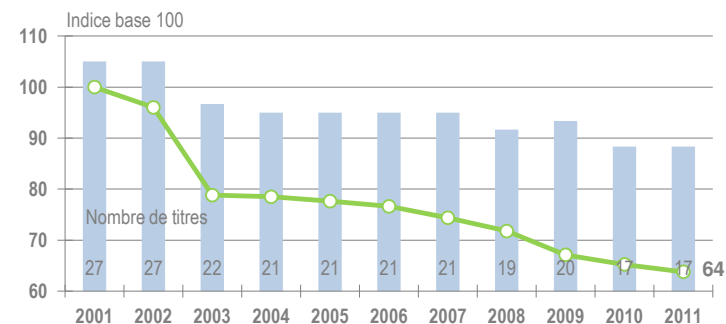
Les plus fortes diffusions 2011

Diffusion France Payée par numéro	Podium 2011
Le Moniteur des Travaux Publics et du Bâtiment	41 651
Prévention BTP	12 952
Bâtirama	10 489

Diffusion Totale Payée par numéro	Podium 2011
Le Moniteur des Travaux Publics et du Bâtiment	41 868
Prévention BTP	13 031
Bâtirama	10 489

EVOLUTIONS

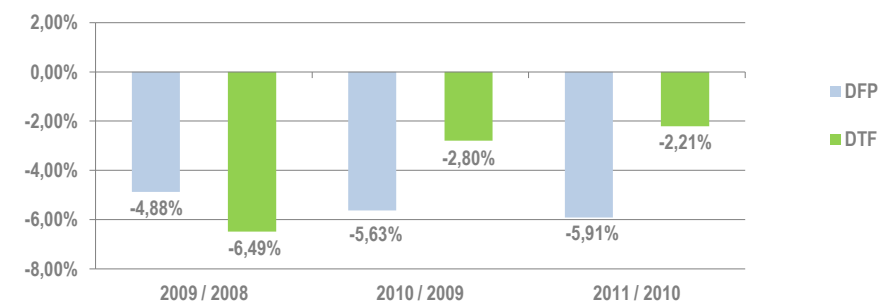
Evolution annuelle sur 10 ans - Diffusion Totale France



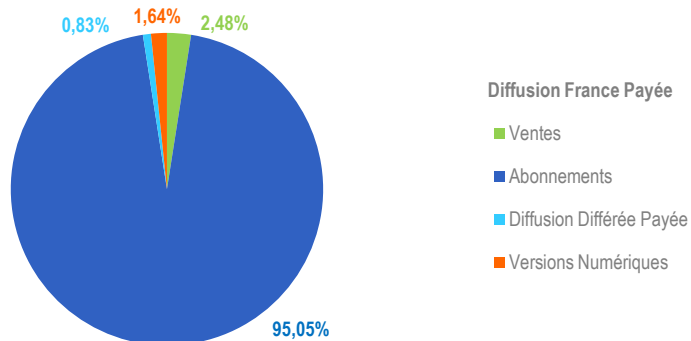
évolution
2011 / 2010

-2,21%

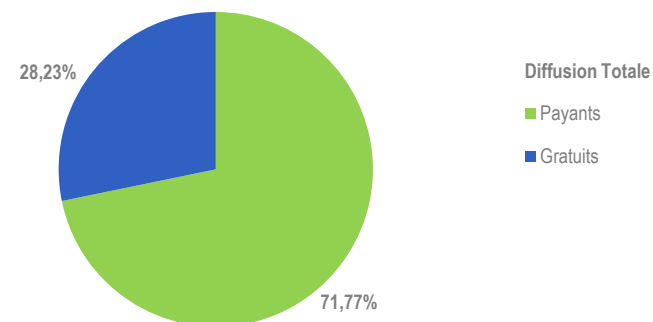
Evolution sur 3 ans



Répartition par canal de diffusion



Répartition Payants / Gratuits



PRESSE DU BATIMENT, DE L'ARCHITECTURE ET DE L'URBANISME 2011

L'Activité Immobilière

L'Architecture de Votre Région

Bâtirama

BTP Magazine

Les Cahiers Techniques du Bâtiment

La Centrale du Matériel

Chantiers de France

La Chronique du BTP

D'Architectures DA

Le Journal du Bâtiment et des Travaux Publics

Le Moniteur Architecture AMC

Le Moniteur des Travaux Publics et du Bâtiment

Le Moniteur Matériels & Chantiers

Prévention BTP

Réponses Bain

Réponses Cuisine

Revue Technique du Bâtiment

PERFORMANCES

Total de la diffusion OJD 2011

	France	Etranger	France + Etranger
Diffusion payée	1 295 245	53 447	1 348 692
Répartition	96,04%	3,96%	
Diffusion non payée	219 611	36	219 647
Diffusion Totale	1 514 856	53 483	1 568 339

Répartition de la diffusion France Payée 2011

Ventes	421 346
Abonnements	827 951
Diffusion Différée Payée	30 913
Versions Numériques	15 035

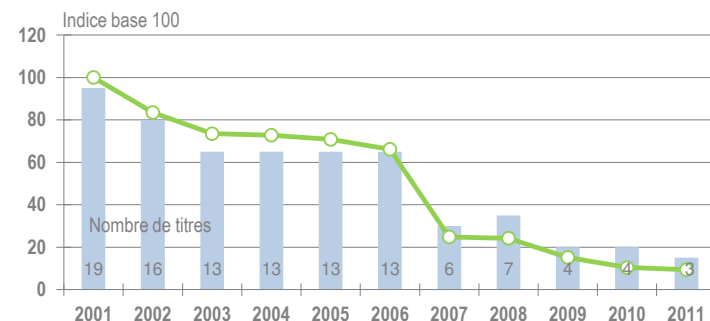
Les plus fortes diffusions 2011

Diffusion France Payée par numéro	Podium 2011
Windows News	24 905
01 Business & Technologies	21 709
Computer Arts	5 507

Diffusion Totale Payée par numéro	Podium 2011
Windows News	26 812
01 Business & Technologies	22 270
Computer Arts	6 158

EVOLUTIONS

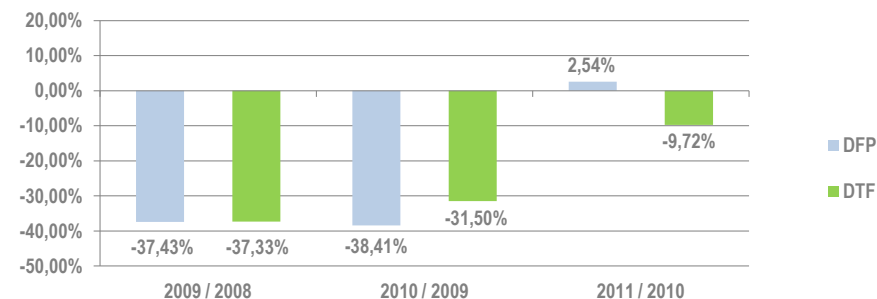
Evolution annuelle sur 10 ans - Diffusion Totale France



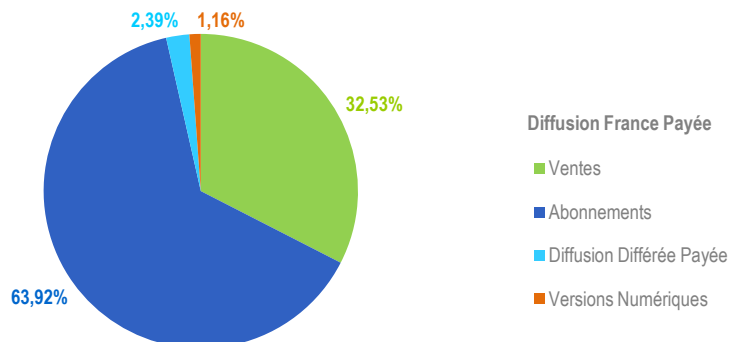
évolution
2011 / 2010

-9,72%

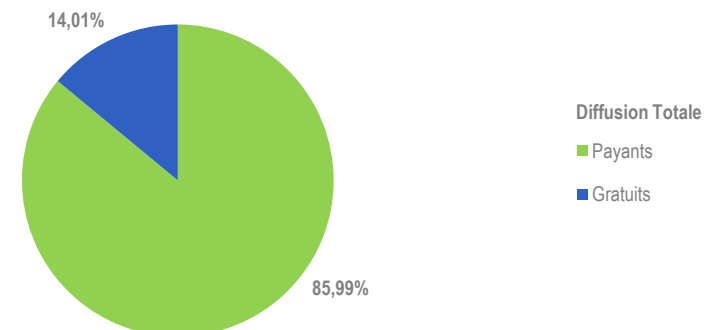
Evolution sur 3 ans



Répartition par canal de diffusion



Répartition Payants / Gratuits



PRESSE DE L'INFORMATIQUE, DE L'ELECTRONIQUE ET DES RESEAUX DE COMMUNICATION 2011

01 Business & Technologies

Computer Arts

Windows News

Membre sortant :

PC Expert

PERFORMANCES

Total de la diffusion OJD 2011

	France	Etranger	France + Etranger
Diffusion payée	1 707 922	61 676	1 769 598
Répartition	96,51%	3,49%	
Diffusion non payée	496 598	1 235	497 833
Diffusion Totale	2 204 520	62 911	2 267 431

Répartition de la diffusion France Payée 2011

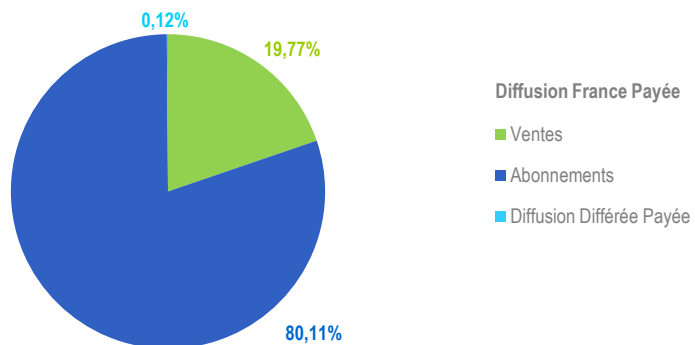
Ventes	337 579
Abonnements	1 368 202
Diffusion Différée Payée	2 141
Versions Numériques	-

Les plus fortes diffusions 2011

Diffusion France Payée par numéro	Podium 2011
France Routes	26 393
Air & Cosmos	18 645
La Prévention Routière dans l'Entreprise	14 735

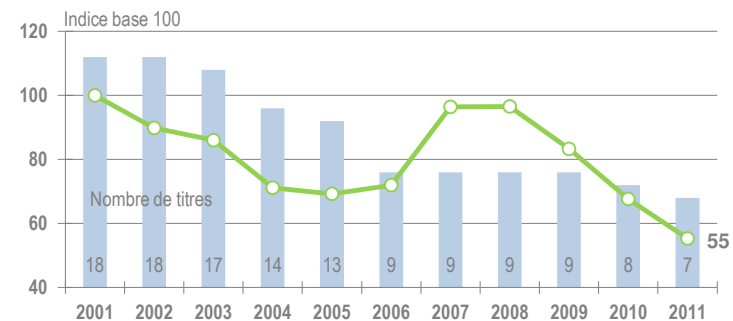
Diffusion Totale Payée par numéro	Podium 2011
France Routes	27 712
Air & Cosmos	19 486
La Prévention Routière dans l'Entreprise	14 735

Répartition par canal de diffusion

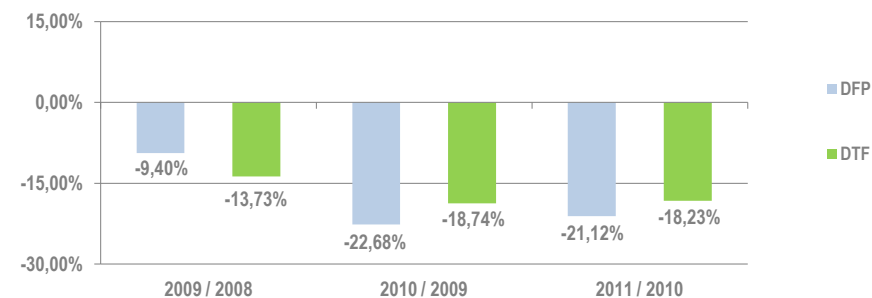


EVOLUTIONS

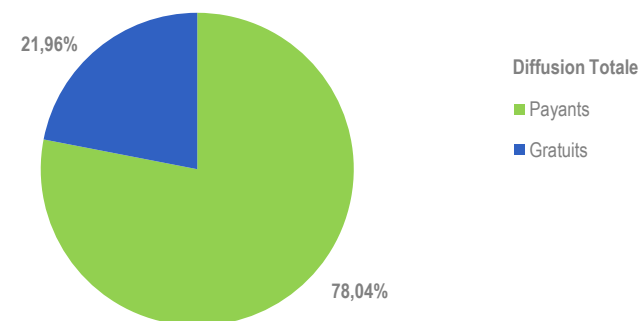
Evolution annuelle sur 10 ans - Diffusion Totale France



Evolution sur 3 ans



Répartition Payants / Gratuits



PRESSE DE L'AUTOMOBILE, DE L'AVIATION ET DES TRANSPORTS 2011

Air & Cosmos

Après-Vente Automobile

France Routes

Logistiques Magazine

L'Officiel des Transporteurs

La Prévention Routière dans l'Entreprise

Revue Générale des Routes et des Aérodrômes

Membre sortant :

L'Argus de l'Automobile - Edition Professionnelle

PERFORMANCES

Total de la diffusion OJD 2011

	France	Etranger	France + Etranger
Diffusion payée	4 795 568	51 518	4 847 086
Répartition	98,94%	1,06%	
Diffusion non payée	2 896 343	6 429	2 902 772
Diffusion Totale	7 691 911	57 947	7 749 858

Répartition de la diffusion France Payée 2011

Ventes	302 184
Abonnements	4 481 773
Diffusion Différée Payée	7 683
Versions Numériques	3 928

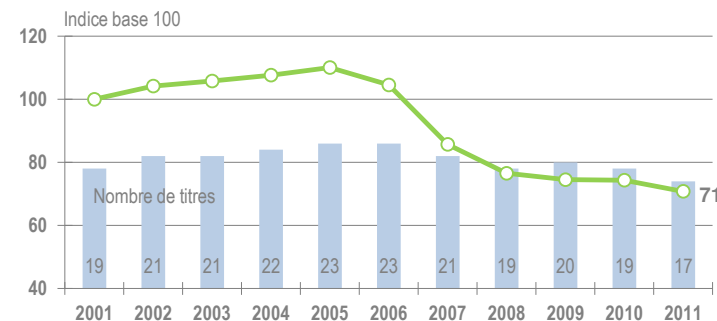
Les plus fortes diffusions 2011

Diffusion France Payée par numéro	Podium 2011
Voyages d'Affaires	35 805
L'Hôtellerie Restauration	33 508
La Gazette des Communes des Départements et des Régions	27 528

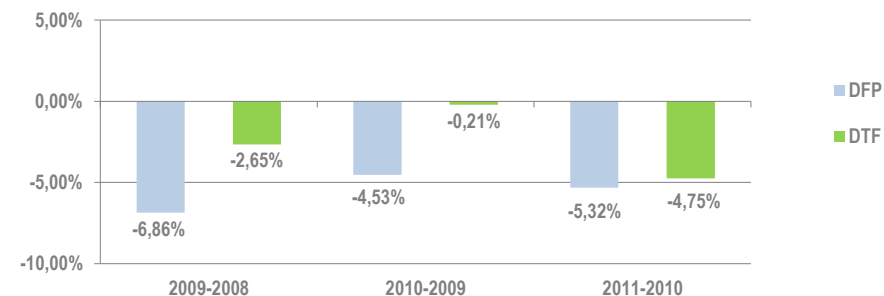
Diffusion Totale Payée par numéro	Podium 2011
Voyages d'Affaires	35 805
L'Hôtellerie Restauration	33 956
La Gazette des Communes des Départements et des Régions	27 542

EVOLUTIONS

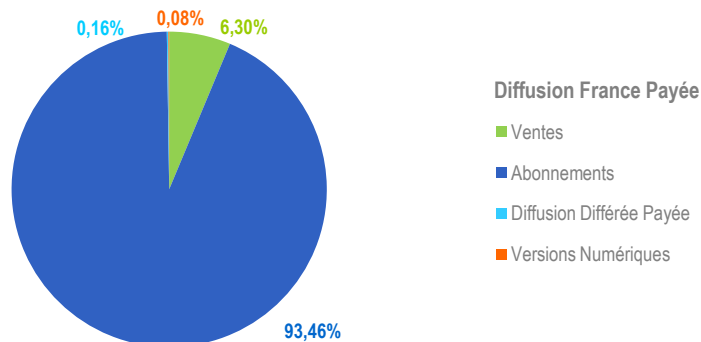
Evolution annuelle sur 10 ans - Diffusion Totale France



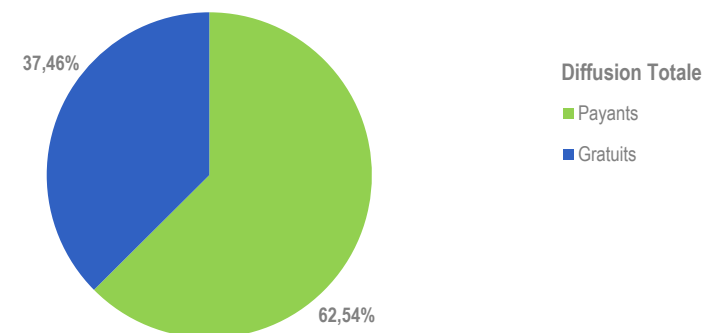
Evolution sur 3 ans



Répartition par canal de diffusion



Répartition Payants / Gratuits



PRESSE DU TOURISME, DE L'HOTELLERIE, DU VOYAGE ET DES COLLECTIVITES 2011

Bulletin des Elus Locaux

Le Chef

Collectivités Express

Communes de France

Le Courrier des Maires et des Elus Locaux

Cuisine Collective

Le Cuisinier

L'Echo Touristique

La Gazette des Communes des Départements et des Régions

L'Hôtellerie Restauration

Industrie Hôtelière

Le Journal des Maires

La Lettre du Cadre Territorial

Maires et Présidents de Communautés de France

Thuries Gastronomie Magazine

Tour Hebdo

Voyages d'Affaires

Membres sortants :

La Gazette Hôtelière

Take A Way

PERFORMANCES

Total de la diffusion OJD 2011

	France	Etranger	France + Etranger
Diffusion payée	5 517 904	87 530	5 605 434
Répartition	98,44%	1,56%	
Diffusion non payée	866 664	4 672	871 336
Diffusion Totale	6 384 568	92 202	6 476 770

Répartition de la diffusion France Payée 2011

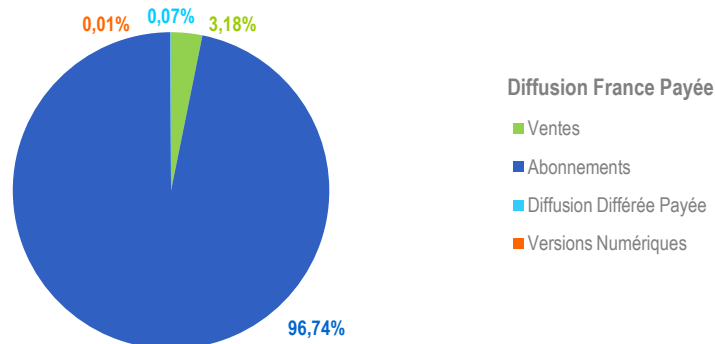
Ventes	175 651
Abonnements	5 337 704
Diffusion Différée Payée	3 816
Versions Numériques	733

Les plus fortes diffusions 2011

Diffusion France Payée par numéro	Podium 2011
Actualités Sociales Hebdomadaires - ASH	35 539
Liaisons Sociales Magazine	20 380
RF Social	16 206

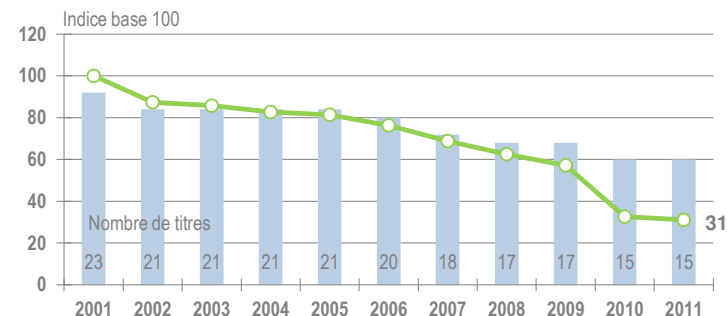
Diffusion Totale Payée par numéro	Podium 2011
Actualités Sociales Hebdomadaires - ASH	35 556
Liaisons Sociales Magazine	20 636
RF Social	16 510

Répartition par canal de diffusion



EVOLUTIONS

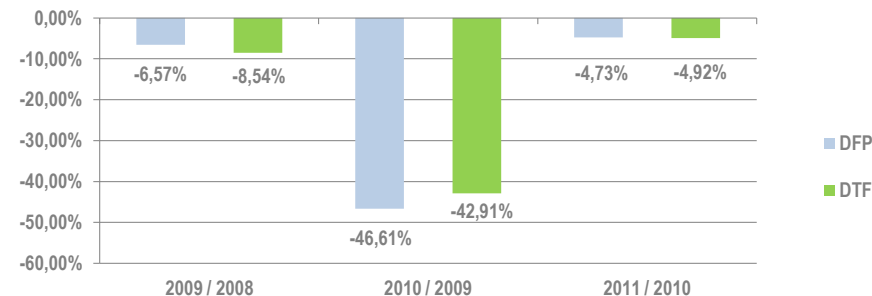
Evolution annuelle sur 10 ans - Diffusion Totale France



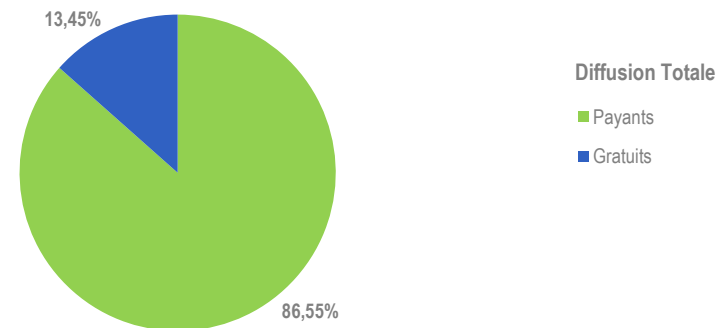
évolution
2011 / 2010

-4,92%

Evolution sur 3 ans



Répartition Payants / Gratuits



PRESSE FINANCIERE, ECONOMIQUE, JURIDIQUE DE LA COMMUNICATION ET DU MARKETING 2011

Actualités Sociales Hebdomadaires - ASH

Les Annonces de la Seine

L'Argus de l'Assurance

Entreprise & Carrières

Liaisons Sociales Magazine

Marketing Direct

Marketing Magazine

Revue D.O Actualité

Revue Française de Comptabilité

RF Social

La Semaine Juridique - Edition Générale

La Semaine Juridique - Entreprise & Affaires

La Semaine Juridique - Notariale & Immobilière

Social Pratique

Stratégies

PERFORMANCES

Total de la diffusion OJD 2011

	France	Etranger	France + Etranger
Diffusion payée	2 638 046	30 442	2 668 488
Répartition	98,86%	1,14%	
Diffusion non payée	1 391 901	1 718	1 393 619
Diffusion Totale	4 029 947	32 160	4 062 107

Répartition de la diffusion France Payée 2011

Ventes	795
Abonnements	2 637 251
Diffusion Différée Payée	-
Versions Numériques	-

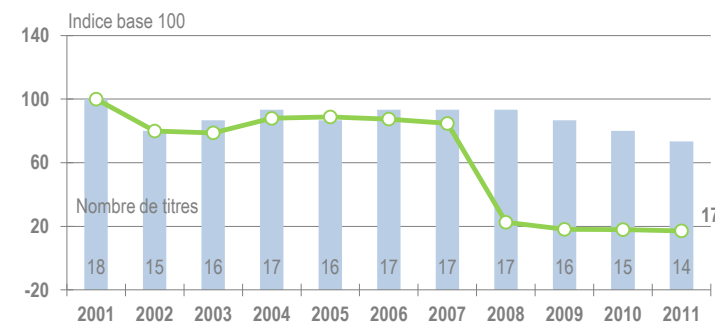
Les plus fortes diffusions 2011

Diffusion France Payée par numéro	Podium 2011
Impact Médecine	22 139
Le Moniteur des Pharmacies	16 123
Revue Automobile Médicale	15 004

Diffusion Totale Payée par numéro	Podium 2011
Impact Médecine	22 140
Le Moniteur des Pharmacies	16 310
Revue Automobile Médicale	15 004

EVOLUTIONS

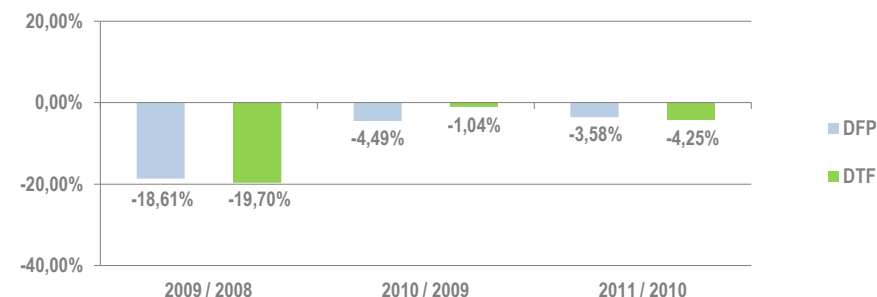
Evolution annuelle sur 10 ans - Diffusion Totale France



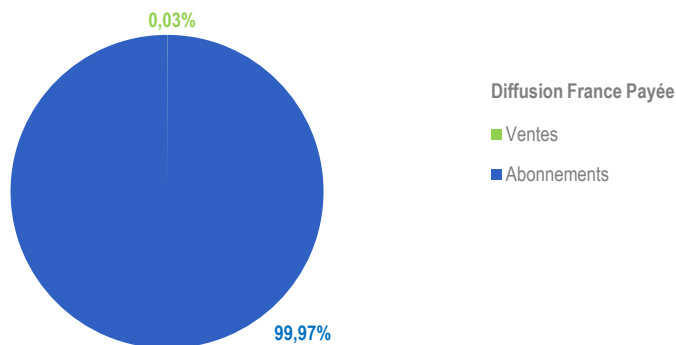
évolution
2011 / 2010

-4,25%

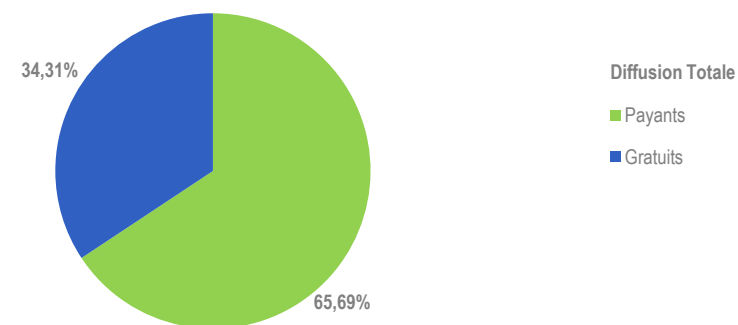
Evolution sur 3 ans



Répartition par canal de diffusion



Répartition Payants / Gratuits



PRESSE MEDICALE ET DES PROFESSIONS DE SANTE 2011

Avenir et Santé

Le Bulletin des GTV

La Dépêche Vétérinaire

DH Magazine

Gestions Hospitalières

Impact Médecine

L'Information Dentaire

Le Mensuel des Maisons de Retraite

Le Moniteur des Pharmacies

Le Point Vétérinaire

Revue Automobile Médicale

La Revue du Praticien

La Semaine Vétérinaire

Tout Prévoir

Membre sortant :

Orthophile

PERFORMANCES

Total de la diffusion OJD 2011

	France	Etranger	France + Etranger
Diffusion payée	3 777 713	50 054	3 827 767
Répartition	98,69%	1,31%	
Diffusion non payée	977 795	19 198	996 993
Diffusion Totale	4 755 508	69 252	4 824 760

Répartition de la diffusion France Payée 2011

Ventes	1 243
Abonnements	3 776 470
Diffusion Différée Payée	-
Versions Numériques	-

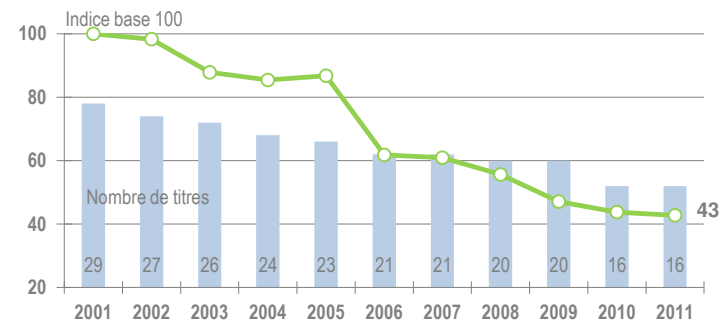
Les plus fortes diffusions 2011

Diffusion France Payée par numéro	Podium 2011
Pour FSU	157 751
L'Enseignement Public	81 483
Le Bâtiment Artisanal	60 507

Diffusion Totale Payée par numéro	Podium 2011
Pour FSU	160 748
L'Enseignement Public	82 281
L'Enseignant	60 911

EVOLUTIONS

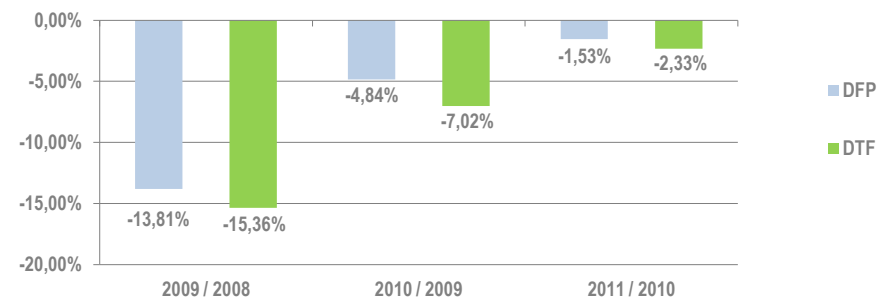
Evolution annuelle sur 10 ans - Diffusion Totale France



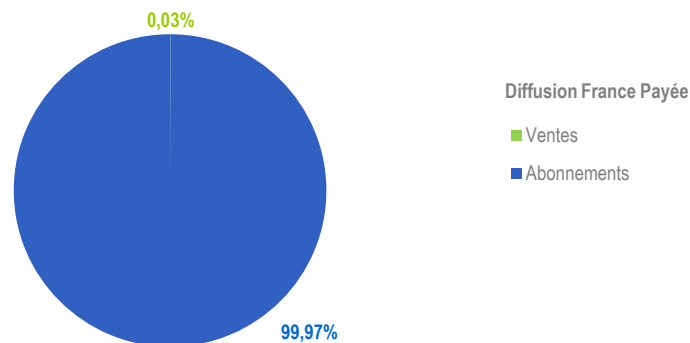
évolution
2011 / 2010

-2,33%

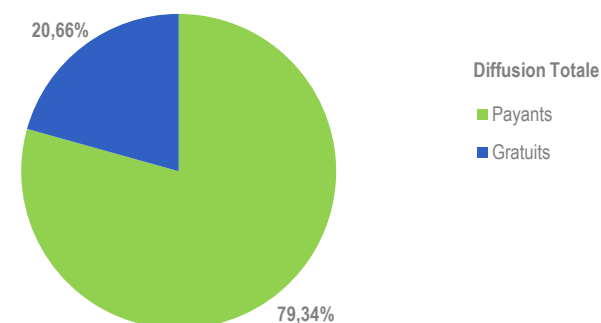
Evolution sur 3 ans



Répartition par canal de diffusion



Répartition Payants / Gratuits



PRESSE DES ASSOCIATIONS, SYNDICATS ET GROUPEMENTS (automobile, bâtiments, tourisme...) 2011

Arts et Métiers Magazine

Le Bâtiment Artisanal

Le Chirurgien Dentiste de France

L'Enseignant

L'Enseignement Public

Fonderie Magazine

L'Inffo Formation

L'Ingénieur - Centraliens de Lille

Le Journal du Pâtissier

Les Nouvelles de la Boulangerie Pâtisserie

Le Pharmacien de France

Pour FSU

La Revue Bleue

Revue Hospitalière de France

Soudage et Techniques Connexes

La Tribune Libre

Magazines de Marque

PERFORMANCES

Total de la Mise en distribution 2011

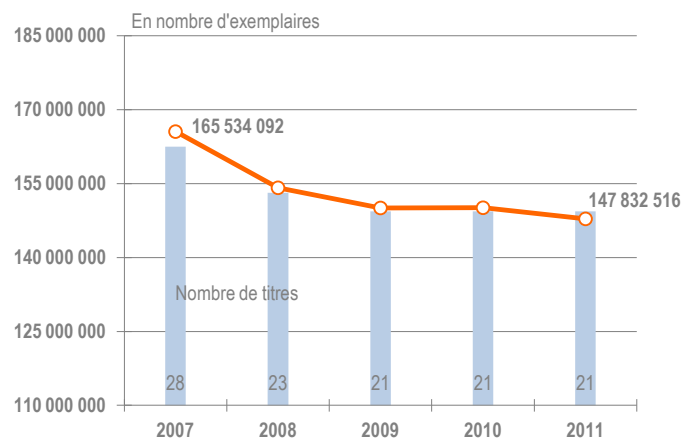
Mise en distribution	Nombre d'exemplaires
Mise en distribution	147 832 516

Les plus fortes Mises en Distribution 2011

Mise en distribution par numéro	Podium 2011
Vies de Famille	5 042 159
Plus Le Magazine des Abonnés de Canal +	3 446 760
Canalsat Magazine	2 611 557
Carrefour Mag	1 153 789
Live par IKEA Family	847 234

EVOLUTIONS

Evolution annuelle sur 5 ans - Mise en Distribution



évolution
2011-2010

-1,50%

Annuaire et Guides

Observatoire 2012

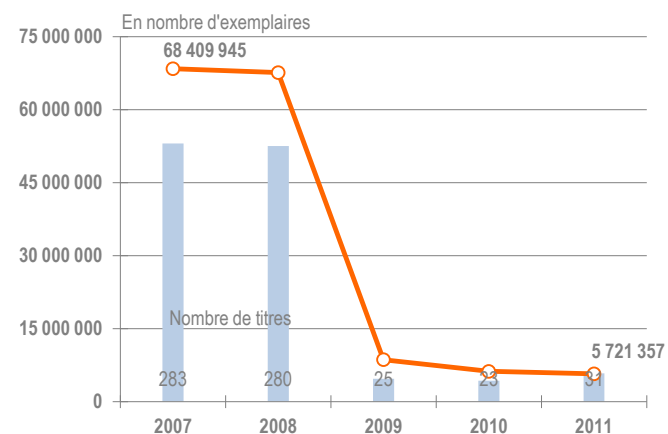
PERFORMANCES

Total de la Mise en distribution 2011

Mise en distribution 2011	Nombre d'exemplaires
Mise en distribution 2011	5 721 357

EVOLUTIONS

Evolution annuelle sur 5 ans - Mise en Distribution



évolution
2011-2010

-7,97%

MAGAZINES DE MARQUE 2011

Les 3 Vallées Magazine
Aéroports de Paris Magazine
Aigle Azur Magazine
Air France Madame
Air France Magazine
BMW Magazine
Canalsat Magazine
Carrefour Mag
Le Courrier du Grand Paris
Du Coté de Chez Vous - Leroy Merlin
Fly'On Magazine - Aéroports de Lyon
Illimité Cinémas Ugc
Les Cinémas Gaumont Pathé
Live par IKEA Family
Magazine Forum La Poste
Mercedes-Benz Magazine
Plus Le Magazine des Abonnés de Canal +
TGV Magazine
Truffaut Magazine
Vies de Famille

Nouveau Membre :

Barnes

Membre sortant :

Je Mag

ANNUAIRES & GUIDES 2011

Album Foot Panini
Annuaire de la Cuisine Amateur
Bedouk Tome 1 Guide des Lieux de Congrès et Séminaires
Bedouk Tome 2 Guide des Agences et Prestataires de Services
Châteaux & Hôtels Collection
Le Chti
Dictionnaire Vidal
Facilities
Guide des Dons, Legs et Donations
Le Guide des Nouvelles Mamans
Guide Marketing Etudes
Guide Marketing Santé
Guide Réunir
Meedex Pro
Relais & Châteaux Guide
Stratégies - Guide Agences
Stratégies - Guide Corporate
Stratégies - Guide Design
Stratégies - Guide Etudes
Stratégies - Guide Marketing Services
Stratégies - Guide Santé

Nouveaux Membres :

France Optique
Interdépendances - Hors Série Jeunes et ESS
Le Nouveau Consommateur - Hors série
Respect Magazine - Hors Série Handicap
Respect Magazine - Hors Série Vih
Sésame Guide-Moi
Via Aix en Provence - Pays d'Aix - Alpilles
Via Marseille et sa Région
Via Saint-Tropez
Via Var

Membres sortants :

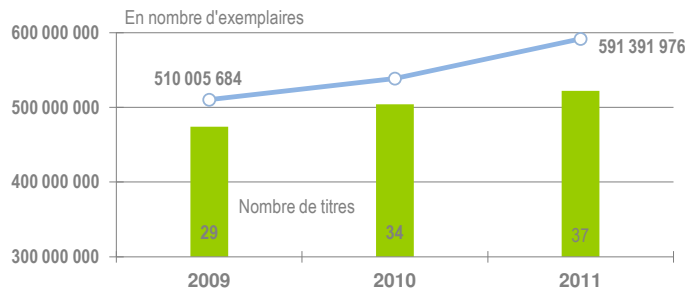
Bedouk The Worldwide Meeting Planner Guide
Respect Magazine - Hors Série "Sida et 18/25 ans"

EVOLUTIONS **Répartition** **Ventilation de la diffusion**

Total de la Diffusion Totale France 2011 (en nombre d'exemplaires)

Quotidiens	571 417 738
Hebdos	19 974 238
Total	591 391 976

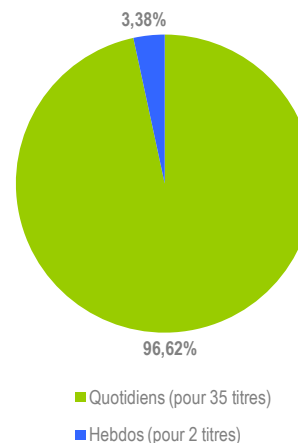
Evolution annuelle sur 3 ans - Diffusion Totale France



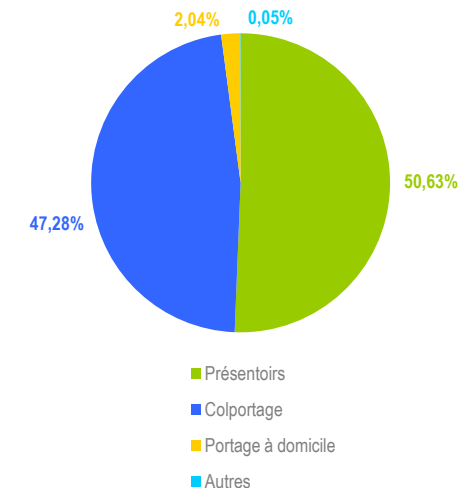
évolution 2011-2010

9,86%

Répartition



Ventilation de la diffusion



* Depuis le 1er janvier 2009, les quotidiens et hebdomadaires nationaux sont certifiés sur le critère de la diffusion

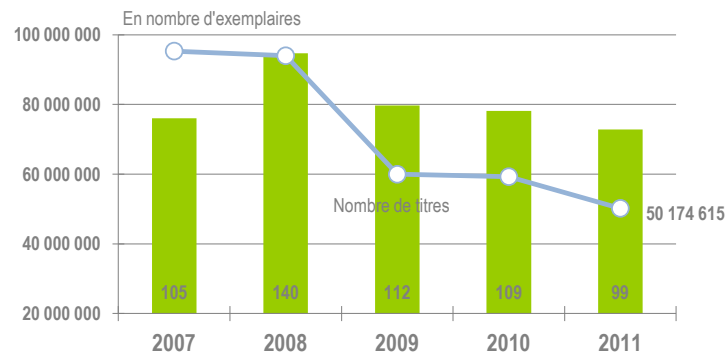
Presse Gratuite d'Information : Autres Périodicités et Hebdos Locaux

EVOLUTIONS **Ventilation de la mise en distribution**

Total de la Mise en Distribution 2011 (en nombre d'exemplaires)

Total	50 174 615
--------------	-------------------

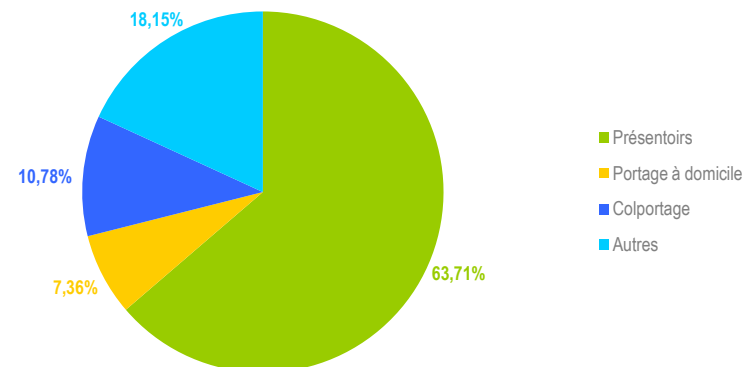
Evolution annuelle sur 5 ans - Mise en distribution



évolution 2011-2010

-15,35%

Ventilation de la mise en distribution



PRESSE GRATUITE D'INFORMATION : QUOTIDIENS ET HEBDOS NATIONAUX 2011

Quotidiens :	Direct Matin Edition Paris Ile-de-France	Hebdomadaire :
20 Minutes Bordeaux	Direct Matin Edition Strasbourg	A Nous Paris
20 Minutes Grenoble	Direct Matin Edition Toulouse	
20 Minutes Lille	Direct Montpellier Plus	
20 Minutes Lyon	Metro Bordeaux	Nouveaux membres :
20 Minutes Marseille	Metro Côte d'Azur	20 Minutes France
20 Minutes Montpellier	Metro Grand Est	Direct Aix Plus
20 Minutes Nantes	Metro Lille	Direct Avignon Plus
20 Minutes Nice	Metro Lyon/Rhône-Alpes	Direct Matin Edition Rennes
20 Minutes Paris	Metro Ouest	Direct Sport
20 Minutes Rennes	Metro Paris	
20 Minutes Strasbourg	Metro Provence	Membres sortants :
20 Minutes Toulouse	Metro Toulouse	Direct Soir
Direct Bordeaux 7		Paruvenu Paris
Direct Lille Plus		
Direct Lyon Plus		
Direct Marseille Plus		
Direct Matin Edition Côte d'Azur		
Direct Matin Edition Nantes		

PRESSE GRATUITE D'INFORMATION DES AUTRES PERIODICITES 2011

L'1Visible	Le Journal des Plages Ed.C. Jade-Presqu'île de Guérande	Petmarket Magazine	Nouveaux membres :
A Nous Lille	Le Journal des Plages Ed. Charente Côte Mer	Pixmaniac	20 Minutes-Le Journal de l'Eté
A Nous Lyon	Le Journal des Plages Ed. Côte Basque-Landes Sud	Poker 52	Le BatiMedia des Installateurs
A Nous Marseille-Aix	Le Journal des Plages Ed. Côte d'Armor-Pays Malouin	Le P'tit Zappeur Bretagne Sud Vannes	Culte(s)
A Venir Lyon	Le Journal des Plages Ed. Côte Languedocienne - Hérault	Le P'tit Zappeur Lunel	Giphar Magazine
L'Agenda Puydinois	Le Journal des Plages Ed. du Morbihan	Le P'tit Zappeur Nîmes	Irrésistible Auto
L'Agenda Stéphanois	Le Journal des Plages Ed. Finistère	Pure Saint-Tropez	New Déco Magazine
Auto Gratuit Pros	Le Journal des Plages Ed. NPC-Baie de Somme	R Magazine	Night Life
Bati Gratuit Pros	Le Journal des Plages Ed. P. Camargue-Gd Montpellier	Ramdam	
Le BatiMedia des Prescripteurs	Le Journal des Plages Ed. P. Roussillon-Côte Vermeille	Resto Gratuit Pros	Membres sortants :
Bâtimériers	Le Journal des Plages Ed. Plages de Gironde-Landes Nord	Riviera Magazine	Addiction Le Mag
Bien Etre & Santé	Le Journal des Plages Ed. Plages de Normandie	Salam News	La Centrale du Transport Routier
Bien Sûr Santé	Le Journal des Plages Ed. Plages du Var	Sortir Label Charente	EM Santé
Collector	Le Journal des Plages Ed. Plages Vendéennes	Sport	L'Epicentre
Cote Magazine Edition Côte d'Azur	Le Journal des Plages Ed. Provence-Bouches du Rhône	La Strada	FranceGuide Prestige
Cote Magazine Edition Paris	Journal du Golf	Supply Chain Magazine	Fresh' Magazine
Côté Mômes	Law in Firm	Sur la Même Longueur d'Ondes	Let's Motiv Nord
Dentoscope	Liquides Magazine	Technic Baie	Let's Motiv Toulouse
Desserts	Lyonclubbing	Tendance Ouest Caen	Life Saint-Tropez
Distri Gratuit Pros	Lyonpeople.Com	La Terrasse	Le MAG Cultures
DSIH	Magazine Réunion	Top Tv Colmar Sélestat	Mondomix
Dynamique Entrepreneuriale	Meet and Travel Mag	Le Magazine des Toqués	Le Petit Bulletin Edition Grenoble
L'Essentiel	Meet-In	Trois Couleurs	Le Petit Bulletin Edition Lyon
Etanchéité Info	Métal Flash	UECF Info	Pilipili Lille
Europe Parlementaire	Métal Industries	Ventilo	Pilipili Lyon
Fmt Mag	Mon Pharmacien & Moi	Verre et Menuiserie Actualités	Pilipili Paris
Imagine Ton Futur	Néoplanète	Versailles +	Pilipili Rennes
Infovrac	Pains Services Gâteaux	Visite Déco	Pilipili Strasbourg
Interfaces Logistiques	Parole de Mamans	Where Paris	Pilipili Toulouse
Le Journal des Plages Ed. Alpes Maritimes - Monaco	Pause Santé	Zoo	
Le Journal des Plages Ed. Audoise	PEI - Produits Equipements Industriels		

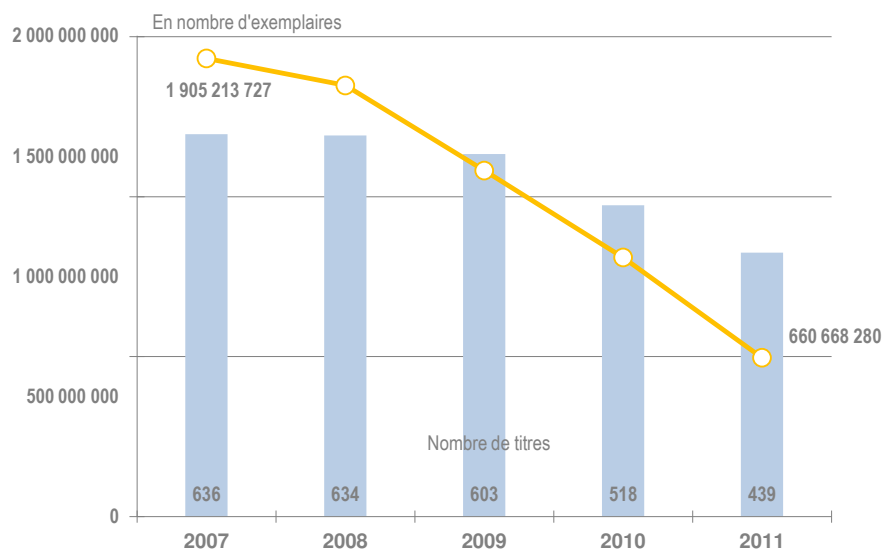
PERFORMANCES

Total de la Mise en Distribution 2011 (en nombre d'exemplaires)

Total	660 668 280
-------	-------------

EVOLUTIONS

Evolution annuelle sur 5 ans - Mise en distribution



évolution
2011-2010

-38,69%

Les plus fortes fréquentations 2011 (en visites totales)

Sites Grand Public

Leboncoin.fr	2 283 158 985
Lequipe.fr	900 241 956
Pagesjaunes.fr	770 957 783
Lemonde.fr	659 525 966
Jeuxvideo.com	600 845 693
Tele-loisirs.fr	535 097 786
Lefigaro.fr	491 332 730
Caisse-epargne.fr	480 887 638
Leparisien.fr	306 918 806
Lachainemeteo.fr	283 158 037

Groupes Grand Public

Groupe WEB66	1 065 145 500
Groupe L'Equipe	1 005 358 387
Groupe Figaro	1 002 210 067
Groupe Le Monde	793 707 576
Groupe Prisma Media	746 360 883
Groupe Hi-Media	491 252 799
Groupe Lagardère	469 698 988
Groupe Le Parisien - Aujourd'hui en France	312 533 710
Groupe Libération	249 911 135
Groupe Express-Roularta	241 024 437

Sites Techniques & Professionnels

Agriaffaires.com	33 159 668
Hellopro.fr	31 370 609
Manageo.fr	19 378 454
Lhotellerie-restauration.fr	13 474 643
Infirmiers.com	9 523 613

Groupes Techniques & Professionnels

Groupe Moniteur	43 546 686
Groupe Moniteur Construction	24 977 962
Groupe IZEOS	10 408 193
Groupe IT News Info	8 969 254
Groupe DILAPRO	8 702 861

Les plus fortes fréquentations 2011 (en pages vues totales)

Sites Grand Public

Leboncoin.fr	67 870 973 763
Jeuxvideo.com	7 447 674 526
Lequipe.fr	7 321 162 820
Pagesjaunes.fr	4 408 146 325
Caisse-epargne.fr	2 670 943 859
Seloger.com	2 551 085 281
Lefigaro.fr	2 446 607 195
Lemonde.fr	2 161 251 810
Tele-loisirs.fr	1 756 744 448
Lachainemeteo.fr	1 371 094 083

Groupes Grand Public

Groupe L'Equipe	8 346 272 929
Groupe Hi-Media	5 813 662 679
Groupe WEB66	5 617 011 255
Groupe Figaro	5 141 196 496
Groupe Prisma Media	2 664 573 691
Groupe Le Monde	2 545 011 331
Groupe Lagardère	2 125 295 831
Groupe Hersant-Media	1 239 740 585
Groupe Ouest France Multimedia	1 222 769 311
Groupe Le Parisien - Aujourd'hui en France	1 178 976 473

Sites Techniques & Professionnels

Agriaffaires.com	700 768 608
Hellopro.fr	76 675 412
Manageo.fr	61 540 873
Lhotellerie-restauration.fr	60 160 256
MachineryZone.fr	49 189 711

Groupes Techniques & Professionnels

Groupe Moniteur	231 020 981
Groupe Moniteur Construction	125 250 055
Groupe DILAPRO	62 270 982
Groupe IZEOS	41 605 398
Groupe Reed Expositions	33 382 696

OJD Numérique - Applications Mobile

Les plus fortes fréquentations 2011 (en visites totales)

Applications Mobile

Appli Le Monde.fr	154 201 897
Appli La Chaîne-Météo	135 312 880
Appli L'Equipe	132 233 047
Appli Pages Jaunes	97 162 815
Appli Télé-Loisirs	70 698 514
Appli 20minutes.fr	60 875 302
Appli LeParisien.fr	59 922 576
Appli Public	53 211 479
Appli Télé 7	45 568 394
Appli Closer	33 807 246

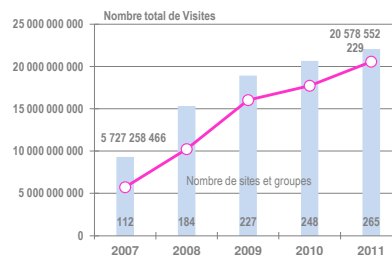
Les plus fortes fréquentations 2011 (en pages vues totales)

Applications Mobile

Appli Public	1 050 810 197
Appli L'Equipe	1 049 201 403
Appli Le Monde.fr	892 447 748
Appli Pages Jaunes	878 471 368
Appli La Chaîne-Météo	771 630 349
Appli LeParisien.fr	482 806 291
Appli Télé 7	359 684 065
Appli Télé-Loisirs	348 754 667
Appli 20minutes.fr	340 512 445
Appli Logic-Immo.com	297 363 426

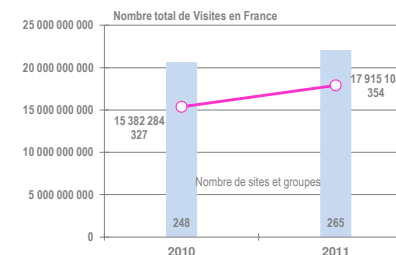
Evolutions Globales

Nombre de visites contrôlées sur 5 ans



évolution 2011 / 2010
16,06%

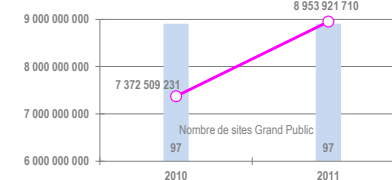
Nombre de visites contrôlées en France



évolution 2011 / 2010
16,47%

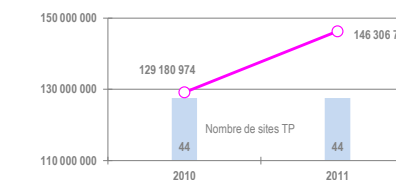
Evolutions à périmètre constant sur les sites Grand Public et Techniques & Professionnels

Visites des sites Grand Public



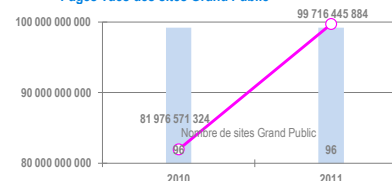
évolution 2011 / 2010
21,45%

Visites des sites Techniques & Professionnels



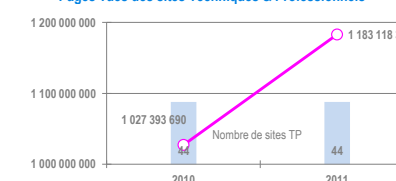
évolution 2011 / 2010
13,26%

Pages vues des sites Grand Public



évolution 2011 / 2010
21,64%

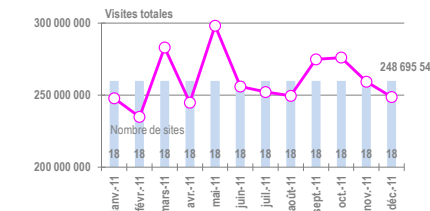
Pages vues des sites Techniques & Professionnels



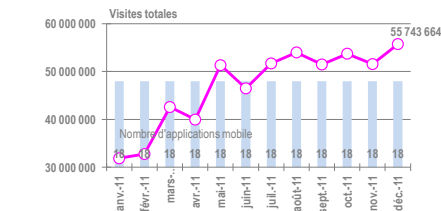
évolution 2011 / 2010
15,16%

Evolutions mensuelles à périmètre constant des sites web et applications mobile 2011

Visites des sites web



Visites des applications mobile



Listes des sites web pris en compte

- 20minutes.fr
- Actu-environnement.com
- Cadremploi.fr
- Challenges.fr
- Elle.fr
- Lachainemeteo.fr
- Latribune.fr
- Lemonde.fr
- Lepoint.fr
- Lepost.fr
- Lequipe.fr
- Libération.fr
- Logic-immo.com
- Nouvelobs.com
- Paruvendu.fr
- Psychologies.com
- Regionsjob.com
- Topannonces.fr

Listes des applications mobile prises en compte

- Appli 20minutes.fr
- Appli Actu-Environnement
- Appli Cadremploi
- Appli Challenges.fr
- Appli Elle
- Appli La Chaîne-Météo
- Appli Latribune.fr
- Appli Le Monde.fr
- Appli Le Post.fr
- Appli LePoint.fr
- Appli L'Equipe
- Appli Libération.fr
- Appli Logic-Immo.com
- Appli NouvelObs.com
- Appli Paru Vendu
- Appli Psychologies
- Appli RegionsJob.com
- Appli Topannonces.fr

Liste des sites 2011

Sites & Groupes Grand Public :

118000.fr
20minutes.fr
Allrecipes.fr
Arte.tv
Atelier.net
Autojournal.fr
Autoplus.fr
Batiproduitsmaison.com
Batirenovier.com
Bilto.fr
Brochuresenligne.com
Cadremploi.fr
Caisse-epargne.fr
Capifrance.fr
Capital.fr
Cesoirtv.com
Challenges.fr
Charentelibre.fr
Circulaires.gouv.fr
Clicanoo.re
Climamaison.com
Closermag.fr
Connaisancedesarts.com
Courrierinternational.com
Courrier-picard.fr
Dkomaision.com
Dna.fr
Doctissimo.fr
Dordogneilibre.fr
Elle.fr
e-travaux.com
Europe1.fr
Eve.fr
Explorimmo.com
Femina.fr
Femmeactuelle.fr
Formation-publique.fr
Franceculture.fr
Franceinfo.fr
Franceinter.fr
Gala.fr
Geo.fr
Grazia.fr
Groupe Alsace Médias
Groupe Bayard
Groupe Capi
Groupe Centre France La Montagne
Groupe DILA
Groupe Emas Auto
Groupe Express-Roularta
Groupe Figaro
Groupe Figaro Classifieds
Groupe Hersant-Media
Groupe Hi-Media
Groupe La Manche Libre
Groupe La Provence
Groupe La Voix du Nord
Groupe Lagardère
Groupe Le Dauphiné
Groupe Le Monde
Groupe Le nouvel Observateur
Groupe Le Parisien - Aujourd'hui en France
Groupe L'Equipe
Groupe Les Echos
Groupe Libération
Groupe Logic Immo
Groupe Maville
Groupe MidiLibre
Groupe Mondadori France
Groupe Nice Matin
Groupe Ouest France Multimedia
Groupe Paru Vendu
Groupe Planet.fr
Groupe Pôle Medias Spir

Groupe Prisma Presse
Groupe Radio France
Groupe Sud Ouest
Groupe Tele-Animaux
Groupe Télégramme
Groupe Turf Editions
Groupe WEB66
Infobebes.com
Infotrafic.com
Investir.fr
Jdf.com
Jeuxvideo.com
Kelformation.com
Keljob.com
Konbini.com
Lachainemeteo.fr
La-croix.com
Ladepeche.fr
Ladocumentationfrancaise.fr
Lalsacé.fr
Lamanchelibre.com
Lamanchelibre.fr
Lamontagne.fr
lanouvellerepublique.fr
Laprovence.com
Larep.fr
Larepubliquespyrenees.fr
Latribune.fr
Lavoixdunord.fr
Lavoixemploi.com
Lavoiximmo.com
Leberry.fr
Leboncoin.fr
Ledauphine.com
Lefigaro.fr
Legifrance.gouv.fr
Lejdc.fr
LeJDD.fr
Lemonde.fr
Leparisien.fr
Lepays.fr
Lepoint.fr
Lepopulaire.fr
Lepost.fr
Leprogres.fr
Lequipe.fr
Les-bonnes-promos.com
Lesechos.fr
Lesinrocks.com
Letelegramme.com
Letudiant.fr
Leturf.fr
Lexpansion.com
Lexpress.fr
LexTimes.fr
Liberation.fr
Lindependant.fr
Logic-immo.com
Lux-residence.com
Lyonne.fr
Maisonapart.com
Manpower.fr
Mappy.com
Melly.fr
Midilibre.fr
Monde-diplomatique.fr
Nicematin.com
Notretemps.com
Nouvelobs.com
Questfrance.fr
Ouestfrance-auto.com
Ouestfrance-emploi.com
Ouestfrance-immo.com
Pagesjaunes.fr

Paris-courses.com
ParisMatch.com
Paris-turf.com
Paruvendu.fr
Photos-animaux.com
Planet.fr
Pleinevie.fr
Premiere.fr
Psychologies.com
Radioclassique.fr
Refleximmo.com
Regionsjob.com
Rfi.fr
Rustica.fr
Salondulivreparis.com
Salonnautiqueparis.com
Savoirtoutfaireaujardin.com
Sciencesetavenir.fr
Selectionclac.com
Seloger.com
Service-public.fr
Sport24.com
Sportauto.fr
Studyrama.com
Sudouest.fr
Systemed.fr
Talents.fr
Tele2semaines.fr
Tele-loisirs.fr
Telepoche.fr
Telerama.fr
Telestar.fr
Tierce-magazine.com
Topannonces.fr
Topsante.com
Tourmagazine.fr
Toutsurmesfinances.com
Tvmag.com
Vie-publique.fr
Voici.fr
Week-end-turf.com
Zonebourse.com

Sites & Groupes Techniques & Professionnels :

Acteursdusport.fr
Actu-environnement.com
Agriaffaires.com
Ame1901.fr
Annonces-medicales.com
Argus-benelux.com
Batiactu.com
Batimat.com
Batiproduits.com
Batissor.com
Batiweb.com
Boamp.fr
Bodacc.fr
Businessimmo.com
Cardiologie-pratique.com
Carrieres-publiques.com
Cession-commerce.com
Cession-entreprise.com
Creargos.com
Cuisincollective.fr
Cyberarchi.com
Cyberbtp.com
Dentoscope.fr
Dila.premier-ministre.gouv.fr
Egora.fr
Eleveurs-online.com
Emploisoignant.com
Environnement-online.com
Franchise-magazine.com
Fusacq.com
Groupe Batiproduits
Groupe Batirenovier
Groupe Batiweb
Groupe DILAPRO
Groupe France Marchés
Groupe ICF
Groupe IT News Info
Groupe IZEOS
Groupe Moniteur
Groupe Moniteur Construction
Groupe Reed Expositions
Groupe Territorial
Groupe Xpair
Hellopro.fr
Impact-sante.fr
Infirmiers.com
Info-financiere.fr
Jim.fr
Journal-officiel.gouv.fr
Lafranceagricole.fr
Lagazettesdescommunes.com
Lemondeinformatique.fr
Lemoniteur.be
Lemoniteur.fr
Lequotidiendumedecin.fr
Lesblogsmedias.fr
LesEchosdeLaFranchise.com
Lhotellerie-restauration.fr

Livreshebdo.fr
MachineryZone.fr
Manageo.fr
Marchesonline.com
Mesinvendus.fr
Netpme.fr
Observatoiredelafrenchise.fr
Offremedia.com
Pollutec.com
Pros-du-tourisme.com
Sonomag.com
Stratégies.fr
Territorial.fr
TourMaG.com
Wk-pharma.fr
Wk-transport-logistique.fr
Xpair.com

Applications Mobile :

Appli 20minutes.fr
Appli Actu-Environnement
Appli Auto Plus
Appli BE
Appli Boursier.com
Appli Cadremploi
Appli Challenges.fr
Appli Chérie FM
Appli Closer
Appli Elle
Appli Elle à table
Appli Elle Astro
Appli Europe 1
Appli Football.fr
Appli Grazia
Appli Gulli
Appli Impact-sante.fr
Appli Investir
Appli Jeuxvideo.com
Appli Keljob
Appli La Chaîne-Météo
Appli La Dépêche
Appli Lamontagne.fr
Appli Latribune.fr
Appli Le Monde.fr Sport
Appli Le Post.fr
Appli Leberry.fr
Appli Lejdc.fr
Appli LeParisien.fr
Appli LePoint.fr
Appli Lepopulaire.fr
Appli L'Equipe
Appli LesEchos.fr
Appli Lexpress.fr
Appli Liberation.fr
Appli Logic-Immo.com
Appli Lyonne.fr
Appli Midi Libre
Appli Nostalgie
Appli NouvelObs.com
Appli NRJ
Appli Pages Jaunes
Appli Parents
Appli Paru Vendu
Appli Premiere
Appli Psychologies
Appli Public
Appli RegionsJob.com
Appli RFM
Appli Rire & Chansons
Appli Sports.fr
Appli Sud Ouest
Appli Télé 7
Appli Télé-Loisirs
Appli Topannonces.fr
Appli Virgin Radio
Appli Voici.fr

Notes Explicatives

1. Les chiffres de l'Observatoire de la Presse ont été établis à partir de l'analyse des données de diffusion et de dénombrement de l'ensemble des adhérents des différents Bureaux de l'OJD.
2. Les chiffres utilisés sont issus des Déclarations de Diffusion sur l'Honneur (D.S.H.) fournies par les membres de l'OJD, sauf pour les adhérents dont les contrôles ont été réalisés avant le 29 février, pour lesquels sont utilisées les données des Procès Verbaux.
3. Pour ce qui concerne les évolutions annuelles depuis 2001, nous avons précisé les nombres d'adhérents à partir desquels a été établi ce chiffre. Le lecteur pourra ainsi mieux comprendre et analyser les causes de certaines variations.
4. Pour chaque famille concernée figurent les mentions de "Nouveaux membres" et "Membres sortants". Les "Nouveaux membres" correspondent aux titres ou aux sites pour lesquels nous avons effectué un premier contrôle en 2011. Les "Titres sortants" correspondent aux titres ou aux sites qui ont démissionné, fusionné ou qui ont été radiés et pour lesquels nous n'avons pas effectué de contrôle en 2011.
5. Seuls les titres ou sites ayant eu des données sur l'ensemble de l'année 2011 apparaissent dans les différents podiums.

