

23^e
21 MARS 2013

OBSERVATOIRE
DE LA PRESSE



Association pour le Contrôle de la Diffusion des Médias

PERFORMANCES

Total de la diffusion OJD 2012

	France	Etranger	France + Etranger
Diffusion payée	3 924 361 654	131 087 845	4 055 449 499
Répartition	96,77%	3,23%	
Diffusion non payée	87 356 006	11 861 724	99 217 730
Diffusion Totale	4 011 717 660	142 949 569	4 154 667 229

Répartition de la diffusion France payée 2012

	France
Ventes	1 941 362 993
Abonnements	844 235 218
Portage	1 098 467 580
Diffusion Différée Payée	13 102 244
Versions Numériques	27 193 619

Total de la diffusion France OJD 2012

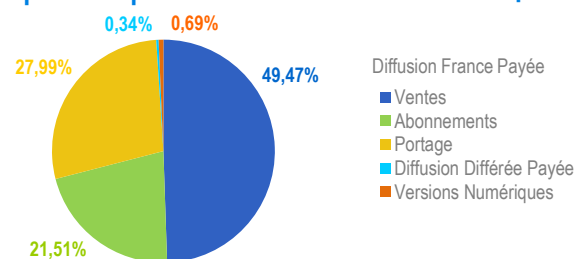
	Quotidiens + 7ème Jour	Périodiques	Total Presse GP
Diffusion Payée	2 163 132 873	1 761 228 781	3 924 361 654
Diffusion Non Payée	55 138 555	32 217 451	87 356 006
Diffusion Totale	2 218 271 428	1 793 446 232	4 011 717 660

Répartition de la diffusion France payée 2012

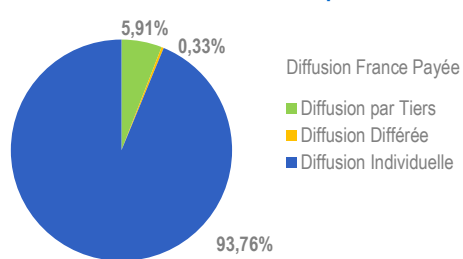
	Quotidiens + 7ème Jour	Périodiques	Total Presse GP
Ventes	1 021 200 063	920 162 930	1 941 362 993
Abonnements	239 685 635	604 549 583	844 235 218
Portage	880 847 262	217 620 318	1 098 467 580
Diffusion Différée Payée	302	13 101 942	13 102 244
Versions Numériques	21 399 611	5 794 008	27 193 619

REPARTITIONS 2012

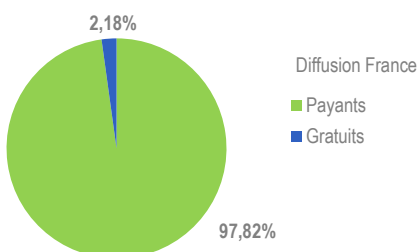
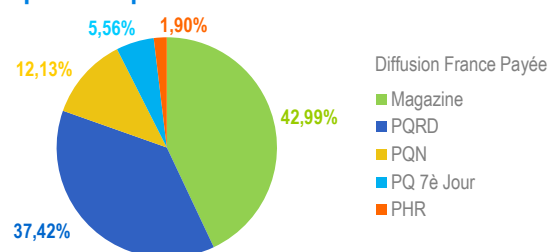
Répartition par canal de diffusion



Répartition Diffusion Individuelle - Diffusion par Tiers et Différée

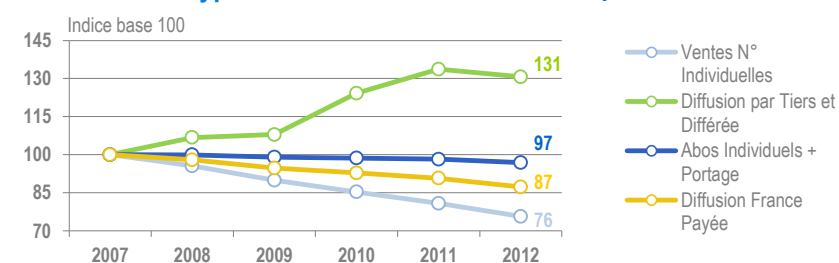


Répartition par secteur

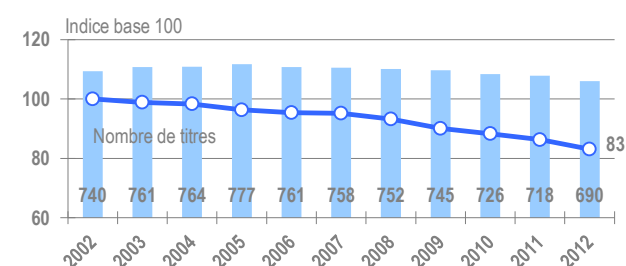


EVOLUTIONS

Evolution des types de diffusion - Diffusion France Payée



Evolution annuelle sur 10 ans - Diffusion France Payée



évolution
2012 / 2011

-3,76%

PERFORMANCES

Total de la diffusion OJD 2012

	France	Etranger	France + Etranger
Diffusion payée	1 945 023 299	70 178 559	2 015 201 858
Répartition	96,52%	3,48%	
Diffusion non payée	51 238 010	10 989 771	62 227 781
Diffusion Totale	1 996 261 309	81 168 330	2 077 429 639
Diffusion moyenne par N°	6 494 300	261 074	6 755 374

Répartition de la diffusion France Payée 2012

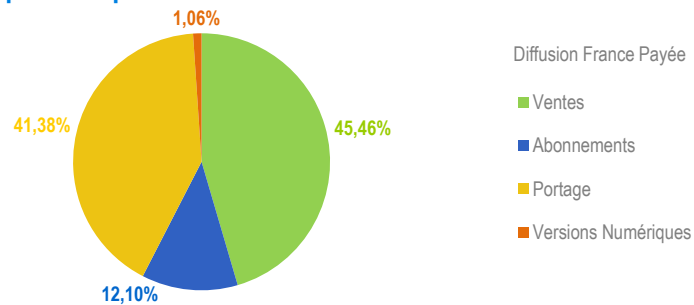
Ventes	884 172 141
Abonnements	235 426 301
Portage	804 839 262
Diffusion Différée Payée	302
Versions Numériques	20 585 293

Les plus fortes diffusions 2012

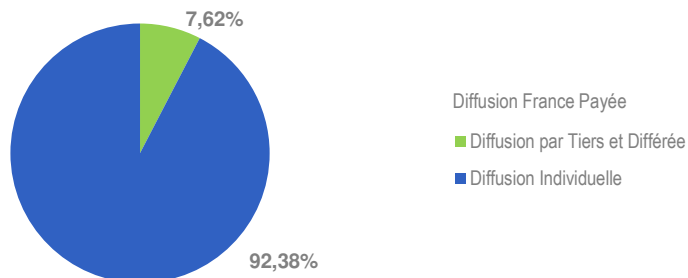
Diffusion France Payée par numéro	Podium 2012
Ouest France	749 258
Le Figaro	323 303
Le Monde	288 113
Sud Ouest	280 453
Le Parisien	274 892
L'Equipe Edition Générale	274 772
La Voix du Nord	251 641
Le Dauphiné Libéré	223 785
Le Télégramme	203 307
Le Progrès - La Tribune/Le Progrès	198 324

REPARTITIONS 2012

Répartition par canal de diffusion

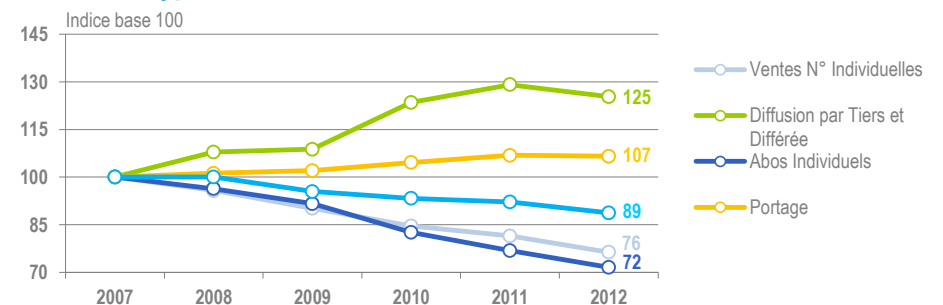


Répartition Diffusion Individuelle - Diffusion par Tiers et Différée

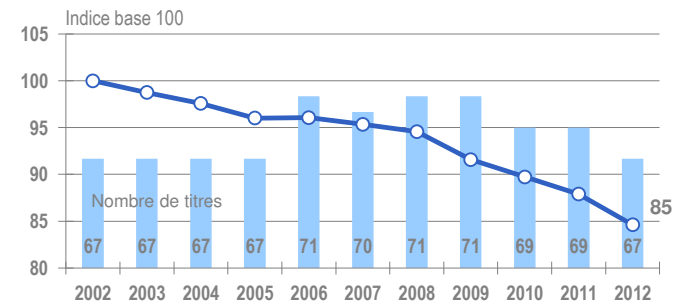


EVOLUTIONS

Evolution des types de diffusion - Diffusion France Payée



Evolution annuelle sur 10 ans - Diffusion France Payée par numéro


 évolution
2012 / 2011

-3,72%

PERFORMANCES

Total de la diffusion 2012

	France	Etranger	France + Etranger
Diffusion payée	476 077 581	69 624 434	545 702 015
Répartition	87,24%	12,76%	
Diffusion non payée	11 186 597	10 974 014	22 160 611
Diffusion Totale	487 264 178	80 598 448	567 862 626
Diffusion moyenne par N°	1 613 134	259 237	1 872 370

Répartition de la diffusion France Payée 2012

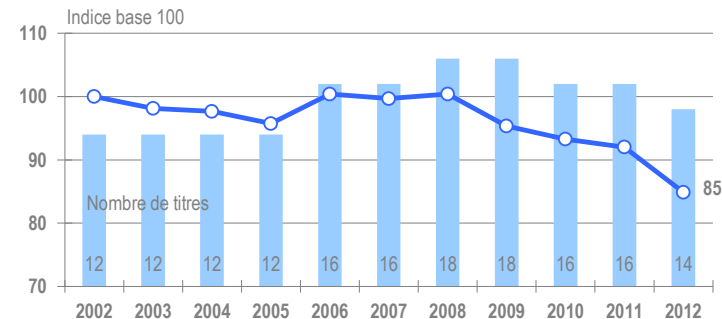
Ventes	316 319 537
Abonnements	83 144 888
Portage	59 344 395
Diffusion Différée Payée	302
Versions Numériques	17 268 459

Les plus fortes diffusions 2012

Diffusion France Payée par numéro	Podium 2012
Le Figaro	323 303
Le Monde	288 113
L'Equipe Edition Générale	274 772
Aujourd'hui en France	179 353
Les Echos	122 744

EVOLUTIONS

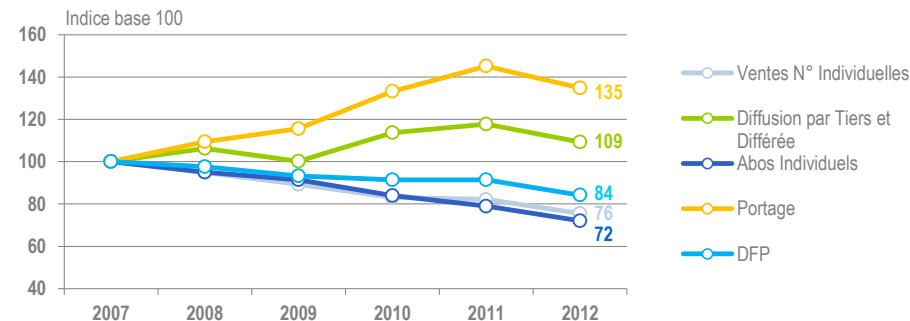
Evolution annuelle sur 10 ans - Diffusion France Payée par numéro



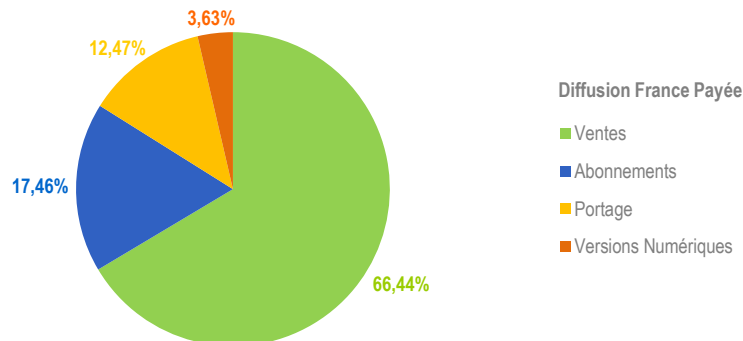
évolution
2012 / 2011

-7,79%

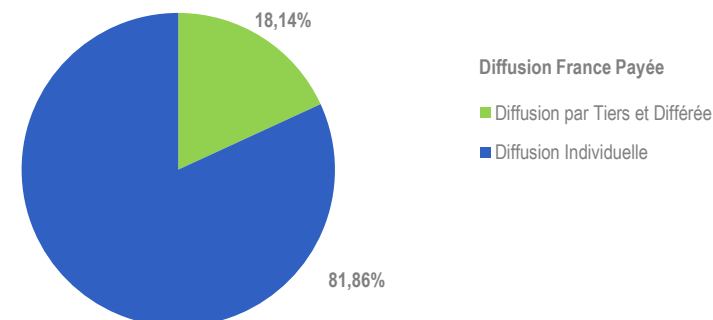
Evolution des types de diffusion - Diffusion France Payée



Répartition par canal de diffusion



Répartition Diffusion Individuelle - Diffusion par Tiers et Différée



PRESSE QUOTIDIENNE NATIONALE 2012

Aujourd'hui en France

Bilto

La Croix

Les Echos

L'Equipe Edition Générale

Le Figaro

L'Humanité

International Herald Tribune

Libération

Le Monde

Paris Courses

Paris Turf

Tiercé Magazine

Week-End

Membres sortants :

France Soir

La Tribune

PERFORMANCES

Total de la diffusion 2012

	France	Etranger	France + Etranger
Diffusion payée	1 468 656 329	554 125	1 469 210 454
Répartition	99,96%	0,04%	
Diffusion non payée	40 051 413	15 757	40 067 170
Diffusion Totale	1 508 707 742	569 882	1 509 277 624
Diffusion moyenne par N°	4 881 166	1 837	4 883 004

Répartition de la diffusion France Payée 2012

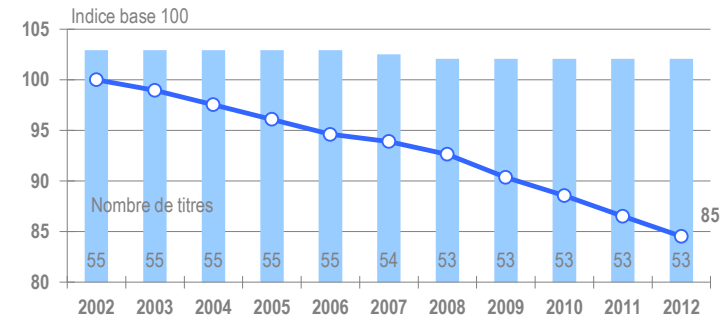
Ventes	567 852 604
Abonnements	152 281 413
Portage	745 494 867
Versions Numériques	3 027 445

Les plus fortes diffusions 2012

Diffusion France Payée par numéro	Podium 2012
Ouest France	749 258
Sud Ouest	280 453
Le Parisien	274 892
La Voix du Nord	251 641
Le Dauphiné Libéré	223 785

EVOLUTIONS

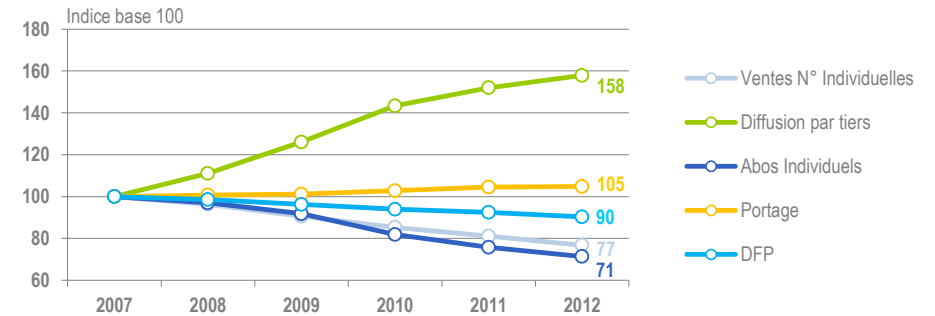
Evolution annuelle sur 10 ans - Diffusion France Payée par numéro



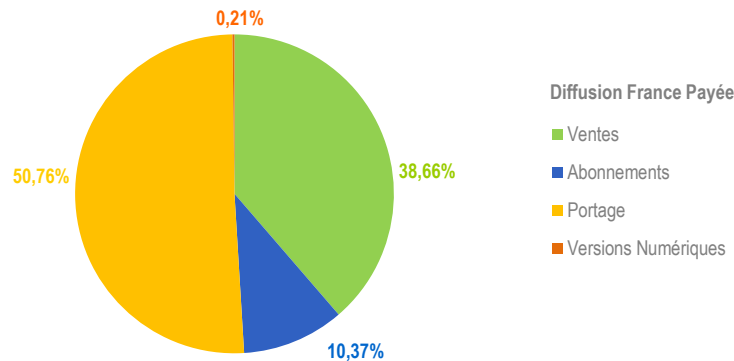
évolution
2012 / 2011

-2,29%

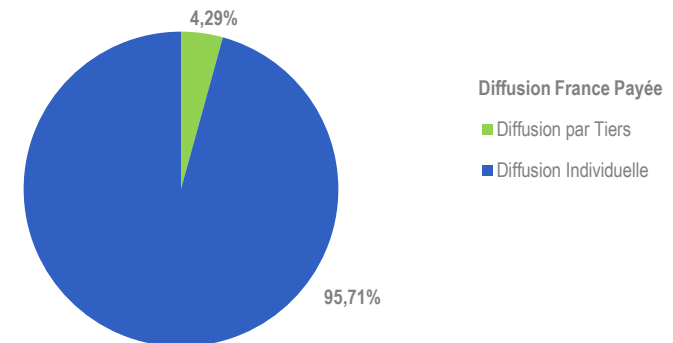
Evolution des types de diffusion - Diffusion France Payée



Répartition par canal de diffusion



Répartition Diffusion Individuelle - Diffusion par Tiers



PRESSE QUOTIDIENNE REGIONALE ET DEPARTEMENTALE 2012

L'Aisne Nouvelle
L'Alsace
Le Berry Républicain
Le Bien Public
Centre Presse Aveyron Semaine
Centre Presse Poitiers
La Charente Libre
Corse Matin
Le Courrier de l'Ouest
Le Courrier Picard
Le Dauphiné Libéré
La Dépêche du Midi
Dernières Nouvelles d'Alsace
La Dordogne Libre
L'Echo Républicain de Chartres
L'Eclair des Pyrénées - Pays de l'Adour
L'Est Eclair
L'Est Républicain
L'Eveil de la Haute Loire
Havre Libre
Le Havre Presse Le Progrès de Fécamp
L'Indépendant Semaine
Le Journal de la Haute-Marne
Le Journal de Saône et Loire
Le Journal du Centre
Libération Champagne
Le Maine Libre
Midi Libre Semaine
La Montagne
Nice Matin
Nord Eclair
Nord Littoral
La Nouvelle République des Pyrénées
La Nouvelle République du Centre-Ouest
Ouest France
Paris Normandie
Le Parisien
Le Petit Bleu du Lot et Garonne
Le Populaire du Centre
la Presse de la Manche
Presse Océan
Le Progrès - La Tribune/Le Progrès
La Provence
Le Républicain Lorrain
La République des Pyrénées
La République du Centre
Sud Ouest
Le Télégramme
L'Union-L'Ardennais
Var Matin
La Voix du Nord
Vosges Matin
L'Yonne Républicaine

PERFORMANCES

Total de la diffusion 2012

	France	Etranger	France + Etranger
Diffusion payée	218 109 574	621 097	218 730 671
Répartition	99,72%	0,28%	
Diffusion non payée	3 900 545	1 870	3 902 415
Diffusion Totale	222 010 119	622 967	222 633 086
Diffusion moyenne par N°	4 231 730	11 858	4 243 588

Répartition de la diffusion France Payée 2012

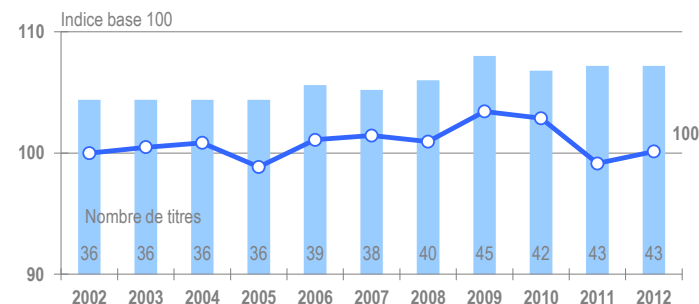
Ventes	137 027 922
Abonnements	4 259 334
Portage	76 008 000
Versions Numériques	814 318

Les plus fortes diffusions 2012

Diffusion France Payée par numéro	Podium 2012
Dimanche Ouest France	363 600
Le Dauphiné Libéré Dimanche	301 536
Le Progrès Dimanche - Centre Dimanche	263 924
L'Equipe Dimanche	258 014
Sud Ouest Dimanche	255 742

EVOLUTIONS

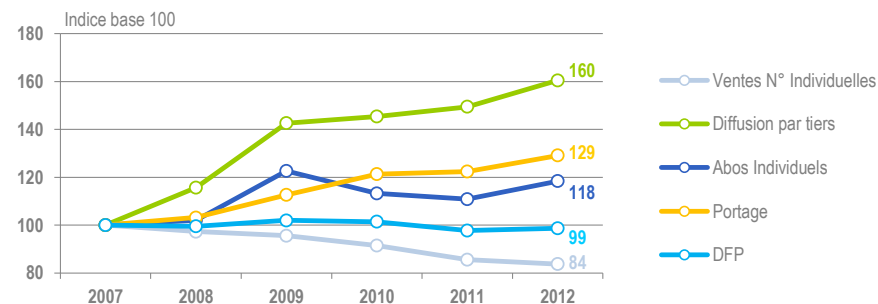
Evolution annuelle sur 10 ans - Diffusion France Payée



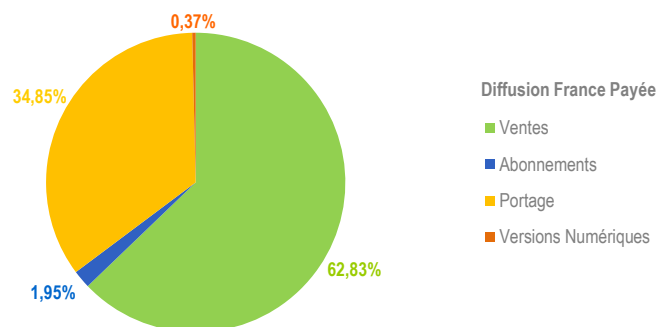
évolution
2012 / 2011

1,00%

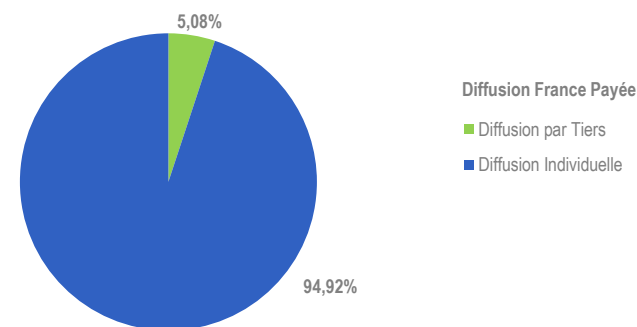
Evolution des types de diffusion - Diffusion France Payée



Répartition par canal de diffusion



Répartition Diffusion Individuelle - Diffusion par Tiers



PRESSE QUOTIDIENNE DU 7ème JOUR 2012

L'Alsace Lundi
Aujourd'hui en France-Dimanche
Le Berry Républicain Dimanche
Le Bien Public Dimanche
Centre Presse Aveyron Dimanche
Corse Matin Dimanche
Le Courrier de l'Ouest Dimanche
Le Courrier Picard Dimanche
Le Dauphiné Libéré Dimanche
La Dépêche du Dimanche
Dernières Nouvelles d'Alsace-Lundi
Dimanche Ouest France
Echo Républicain Dimanche
L'Equipe Dimanche
L'Est Républicain Lundi
Havre Dimanche
L'Indépendant Dimanche
Le Journal de la Haute-Marne Dimanche
Le Journal de Saône et Loire Dimanche
Le Journal du Centre Dimanche
Le Journal du Dimanche
Liberté Dimanche de Rouen
Le Maine Libre Dimanche
Midi Libre Dimanche
La Montagne Dimanche
Nice Matin Dimanche
Nord Eclair Lundi
Nord Littoral - Lundi
Normandie Dimanche
La Nouvelle République du Centre-Ouest Dimanche
Le Parisien Dimanche
Le Petit Bleu du Lot et Garonne Dimanche
Le Populaire du Centre Dimanche

La Presse de la Manche Dimanche
Presse Océan Dimanche
Le Progrès Dimanche - Centre Dimanche
La Provence Dimanche
Le Républicain Lorrain - Lundi Matin
Sud Ouest Dimanche
Le Télégramme Dimanche
Var Matin Dimanche
La Voix du Nord Lundi
Vosges Matin Lundi

PERFORMANCES

Total de la diffusion OJD 2012

	France	Etranger	France + Etranger
Diffusion payée	74 315 471	19 198	74 334 669
Répartition	99,97%	0,03%	
Diffusion non payée	4 073 184	8 818	4 082 002
Diffusion Totale	78 388 655	28 016	78 416 671

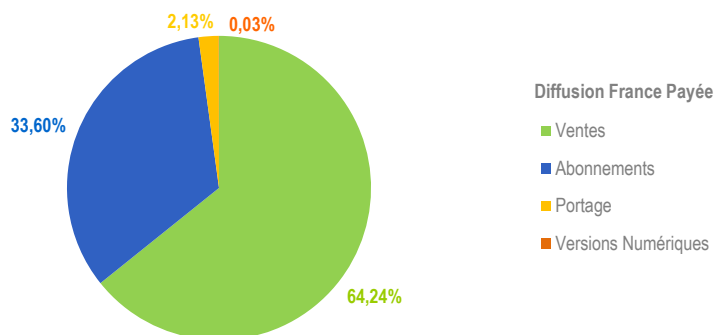
Répartition de la diffusion France Payée 2012

Ventes	47 740 004
Abonnements	24 970 137
Portage	1 578 764
Diffusion Différée Payée	3 000
Versions Numériques	23 566

Les plus fortes diffusions 2012

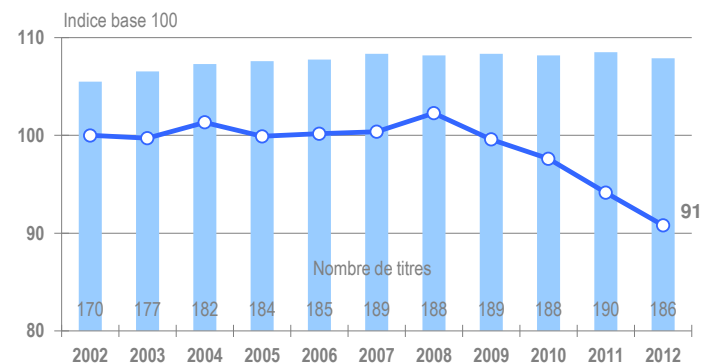
Diffusion France Payée par numéro	Podium 2012
La Manche Libre	71 106
Le Courrier Cauchois	36 875
Le Messenger Thonon	24 221
Le Courrier de la Mayenne	23 741
Oise Hebdo	19 785
La Lozère Nouvelle	19 662
Le Trégor	18 781
La République de Seine-et-Marne	17 910
Le Pays Roannais	17 902
La Voix de l'Ain	17 271

Répartition par canal de diffusion



EVOLUTIONS

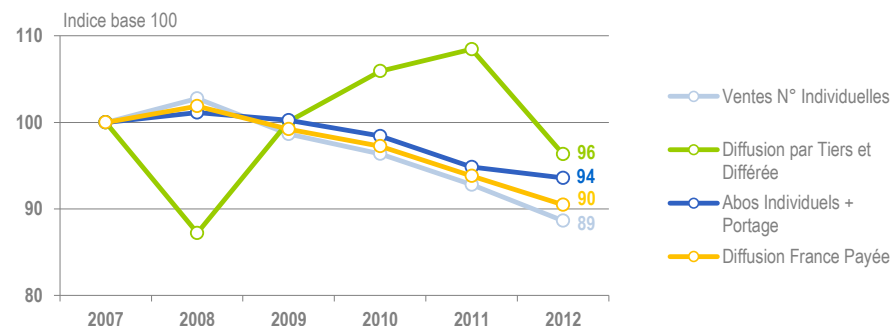
Evolution annuelle sur 10 ans - Diffusion France Payée



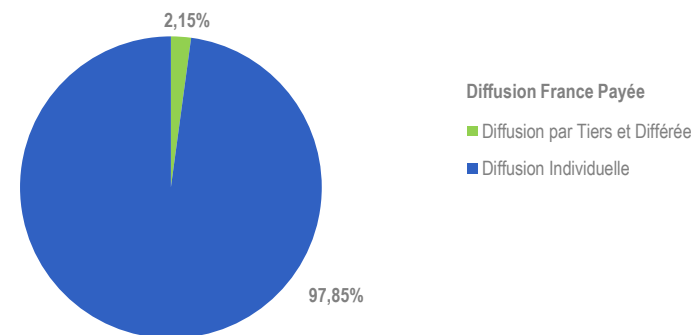
évolution
2012 / 2011

-3,55%

Evolution des types de diffusion - Diffusion France Payée



Répartition Diffusion Individuelle - Diffusion par Tiers et Différée



7 Jours - Les Petites Affiches de Bretagne
 L'Abeille de la Ternoise
 L'Action Républicaine Nogent le Rotrou
 Les Affiches de Grenoble et du Dauphiné
 Les Alpes Mancelles
 L'Ami des Foyers Chrétiens
 L'Ami du Peuple
 L'Angérien Libre
 L'Avenir de l'Artois
 Le Bonhomme Picard
 Le Bulletin de l'Arrond. de Rouen Darnetal
 Bulletin d'Espalion
 Le Chatillonnais et l'Auxois
 La Chronique Républicaine Fougères
 Le Courrier - La Gazette
 Le Courrier Cauchois
 Le Courrier de Fourmies
 Le Courrier de la Mayenne
 Le Courrier de l'Eure
 Le Courrier de Mantès
 Le Courrier des Yvelines
 Le Courrier du Loiret
 Le Courrier du Pays de Retz
 Le Courrier Indépendant de Loudéac
 Le Courrier Vendéen
 Le Crestois
 Le Démocrate Indépendant de Bergerac
 Le Démocrate Vernonnais
 La Dépêche d'Evreux / Louviers / Verneuil
 La Dépêche du Bassin d'Arcachon
 La Dépêche du Pays de Bray
 Drôme Hebdo
 L'Echo Charitois
 L'Echo d'Ancenis et du Vignoble
 L'Echo de Brou
 L'Echo de la Lys
 L'Echo de la Presqu'île Guérandaise
 L'Echo de l'Armor et de l'Argoat
 L'Echo du Berry
 L'Echo du Thelle
 L'Echo-Le Régional d'Enghien
 L'Echo-Le Valentinois
 Les Echos du Touquet
 L'Eclaireur Brayon
 L'Eclaireur Châteaubriant
 L'Eclaireur de Gamaches
 L'Eclaireur du Gâtinais et du Centre
 Ecodocs 21

L'Essor Bigourdan de Lourdes
 L'Essor Isère
 L'Essor Rhône
 L'Essor Sarladais
 L'Essor Savoyard 73
 L'Essor Savoyard 74
 Eure Infos
 L'Eveil de Lisieux-Côte
 L'Eveil de Pont Audemer
 L'Eveil Hebdo
 L'Eveil Normand
 Le Faucigny
 La Gazette de la Loire
 La Gazette de la Manche
 La Gazette de Montpellier
 La Gazette de Nîmes
 La Gazette de Sète Mensuelle
 La Gazette de Thiers et Ambert
 La Gazette du Centre Morbihan
 La Gazette du Midi
 La Gazette L'Hebdo du Val d'Oise
 Haut Anjou
 Haute Gironde
 Haute Saintonge
 L'Hebdo de Charente Maritime
 L'Hebdo de L'Ardèche -Terre Vivaroise
 L'Hebdo de Sèvre et Maine
 L'Hebdo des Savoie
 L'Hebdomadaire d'Armor
 L'Impartial de la Drôme
 L'Impartial des Andelys
 L'Indépendant du Louhannais et du Jura
 L'Indépendant du Pas de Calais
 L'Indicateur des Flandres
 L'Informateur d'Eu
 Informateur Judiciaire
 Les Informations Dieppoises
 Les Infos - Pays de Ploërmel
 Les Infos - Pays de Redon
 Le Journal d'Abbeville
 Le Journal de Gien
 Le Journal de Ham
 Le Journal de l'Orne
 Le Journal de Millau
 Le Journal de Montreuil
 Le Journal de Tourmon-Tain
 Le Journal de Vitry
 Le Journal d'Elbeuf

Le Journal des Flandres
 Le Journal d'Ici Tarn et Lauragais
 Le Journal du Médoc
 L'Essor Affiches
 Liberté 62
 Liberté Hebdo de Lille
 Liberté-Le Bonhomme Libre
 La Lozère Nouvelle
 La Manche Libre
 La Marne
 Marseille l'Hebdo
 La Maurienne
 Le Mémorial de l'Isère
 Le Messenger Thonon
 Les Nouvelles - L'Echo Fléchois
 Les Nouvelles de Falaise
 L'Observateur de Beauvais
 L'Observateur de l'Arrageois
 L'Observateur de l'Avesnois
 L'Observateur du Cambrésis
 L'Observateur du Douaisis
 L'Observateur du Valenciennois
 Oise Hebdo
 L'Orne Combattante
 L'Orne Hebdo
 Le Patriote Beaujolais
 Le Pays Briard
 Le Pays d'Auge
 Le Pays d'Entre Loire et Rhône
 Le Pays Gessien
 Le Pays Malouin
 Le Pays Roannais
 Le Penthivère
 Le Perche
 Le Petit Bleu des Côtes d'Armor
 Le Petit Courrier - L'Echo de la Vallée du Loir
 Le Petit Journal Comminges - Sud Garonne
 Les Petites Affiches de la Loire
 Les Petites Affiches Lyonnaises
 Le Phare Dunkerquois
 Le Ploërmelais
 Pontivy Journal
 La Presse d'Armor
 La Presse de Gray
 La Presse de Vesoul
 Le Publicateur Libre
 Le Régional de Cosne
 La Renaissance - Le Bessin

La Renaissance de Saône et Loire
 Renouveau du Puy
 Le Républicain de l'Essonne
 Le Républicain Lot & Garonne
 Le Républicain Sud Gironde
 La République de Seine-et-Marne
 Le Résistant de Libourne
 Le Réveil de Berck
 Le Réveil de Neufchâtel en Bray
 Le Réveil du Vivarais
 Le Réveil Normand
 La Ruche de Brioude
 Les Sables - Vendée Journal
 La Sambre - La Frontière
 La Savoie
 La Semaine dans le Boulonnais
 La Semaine de l'Allier
 La Semaine de Metz - Thionville - Moselle
 La Semaine des Ardennes
 La Semaine des Pyrénées
 La Semaine du Pays Basque
 Le Semeur Hebdo
 La Tarentaise Hebdo
 Le Tarn Libre
 La Thiérache
 Tout Lyon Affiches
 Toutes les Nouvelles de Versailles
 Le Trégor
 Tribune Bulletin Côte d'Azur
 La Tribune de Montélimar
 La Tribune de Vienne et de l'Isère
 La Tribune Républicaine de Bellegarde
 La Vie Corrèzienne
 La Vie Nouvelle
 La Vie Quercynoise
 Le Villefranchois
 La Voix - Le Bocage
 Voix de la Haute-Marne
 La Voix de l'Ain
 La Voix du Cantal
 La Voix du Jura
 La Voix du Sancerrois

Membres sortants :

Le Courrier - L'Indépendant - Les hebdomas du Haut-Jura
 La Gazette de Sète Hebdomadaire
 La Gazette du Morvan
 Sarre Hebdo

PERFORMANCES

Total de la diffusion 2012

	France	Etranger	France + Etranger
Diffusion payée	1 686 913 310	60 268 991	1 747 182 301
Répartition	96,55%	3,45%	
Diffusion non payée	28 144 267	861 265	29 005 532
Diffusion Totale	1 715 057 577	61 130 256	1 776 187 833

Répartition de la diffusion France payée 2012

Ventes	872 422 926
Abonnements	579 579 446
Portage	216 041 554
Diffusion Différée Payée	13 098 942
Versions Numériques	5 770 442

Les plus fortes diffusions 2012

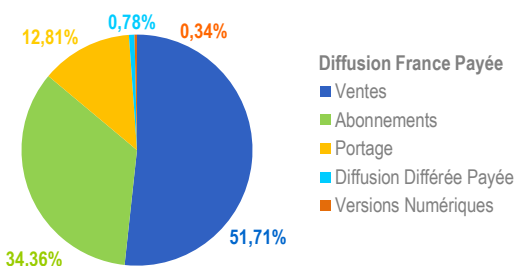
DFP par numéro	Podium 2011
Télé Z	1 392 306
Télé 7 Jours	1 332 184
Dossier Familial	1 076 023
Télé Star	1 004 286
Télé-Loisirs	968 327
TV Grandes Chaînes	956 023
Télé 2 Semaines	936 010
Notre Temps	871 634
Famille et Education - Magazine	817 986
Femme Actuelle	805 353

Supplément TV	
TV Magazine	5 689 330

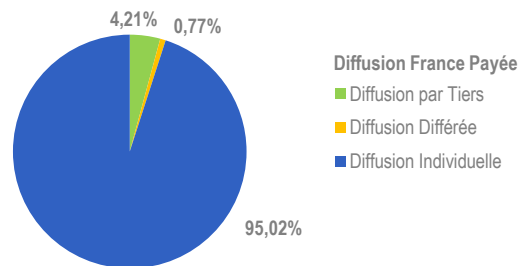
Supplément Féminin	
Version Fémina	3 250 890

REPARTITIONS 2012

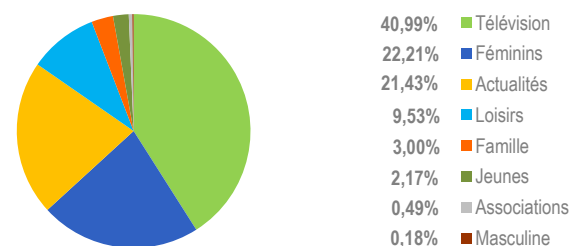
Répartition par canal de diffusion



Répartition Diffusion Individuelle - Diffusion par Tiers et Différée

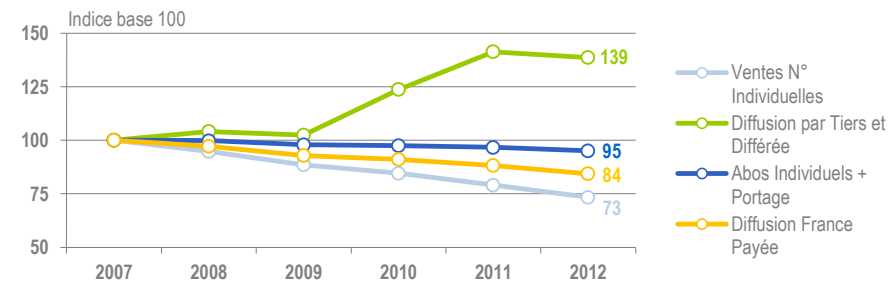


Répartition par secteur

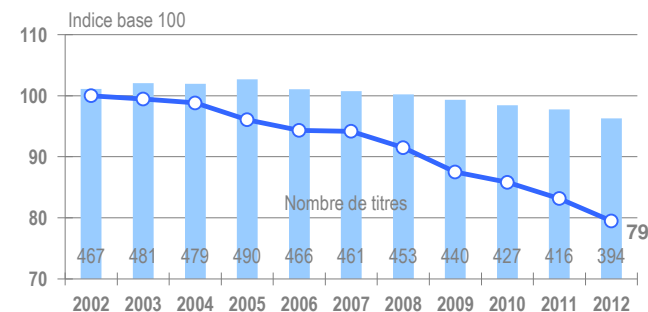


EVOLUTIONS

Evolution des types de diffusion - Diffusion France Payée



Evolution annuelle sur 10 ans - Diffusion France Payée



évolution
2012 / 2011

-4,42%

PERFORMANCES

Total de la diffusion OJD 2012

	France	Etranger	France + Etranger
Diffusion payée	93 705 936	7 253 109	100 959 045
Répartition	92,82%	7,18%	
Diffusion non payée	983 831	154 035	1 137 866
Diffusion Totale	94 689 767	7 407 144	102 096 911

Répartition de la diffusion France payée 2012

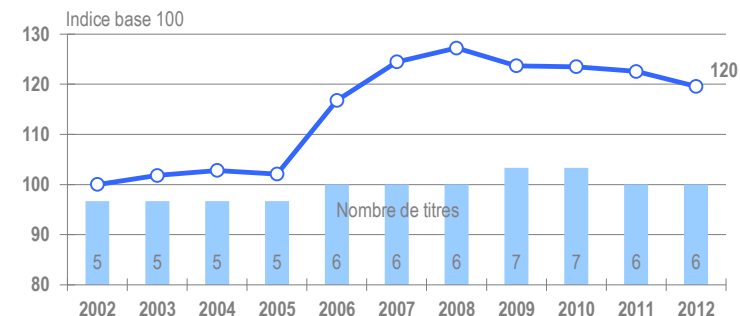
Ventes	27 054 636
Abonnements	62 754 435
Portage	3 174 032
Diffusion Différée Payée	-
Versions Numériques	722 833

Les plus fortes diffusions 2012

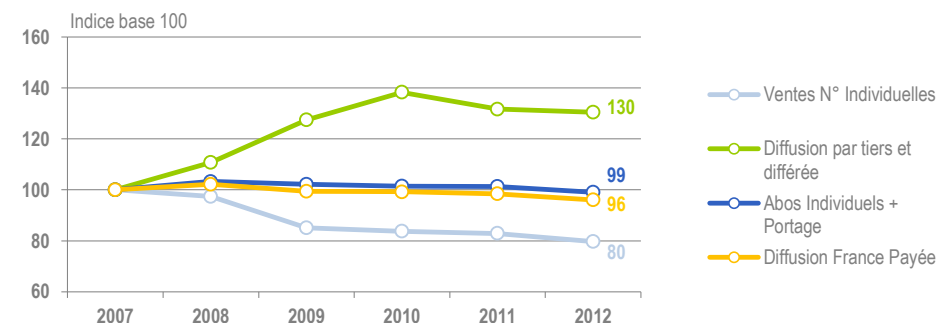
Diffusion France Payée par numéro	Podium 2012
Le Nouvel Observateur	502 348
L'Express	433 031
Le Point	412 278
Marianne	236 111
Courrier International	182 237

EVOLUTIONS

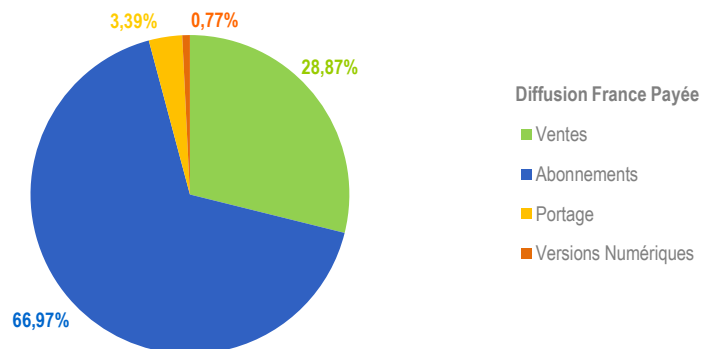
Evolution annuelle sur 10 ans - Diffusion France Payée



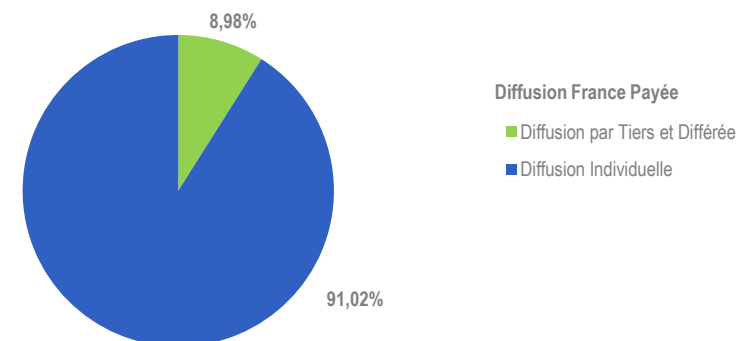
Evolution des types de diffusion - Diffusion France Payée



Répartition par canal de diffusion



Répartition Diffusion Individuelle - Diffusion par Tiers et Différée



PRESSE NEWS 2012

Courrier International

L'Express

Marianne

Le Nouvel Observateur

Le Point

Valeurs Actuelles

PERFORMANCES

Total de la diffusion OJD 2012

	France	Etranger	France + Etranger
Diffusion payée	114 596 709	11 285 430	125 882 139
Répartition	91,03%	8,97%	
Diffusion non payée	2 545 583	45 627	2 591 210
Diffusion Totale	117 142 292	11 331 057	128 473 349

Répartition de la diffusion France payée 2012

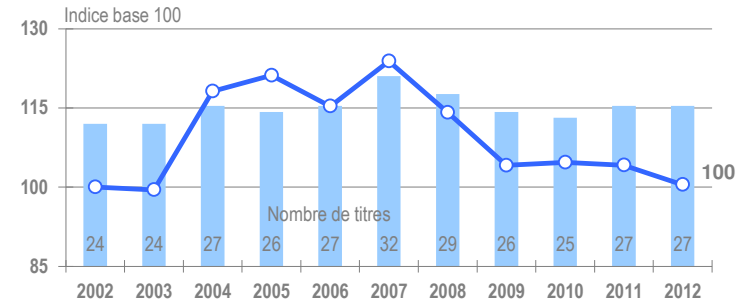
Ventes	54 748 399
Abonnements	48 164 136
Portage	10 059 942
Diffusion Différée Payée	186 160
Versions Numériques	1 438 072

Les plus fortes diffusions 2012

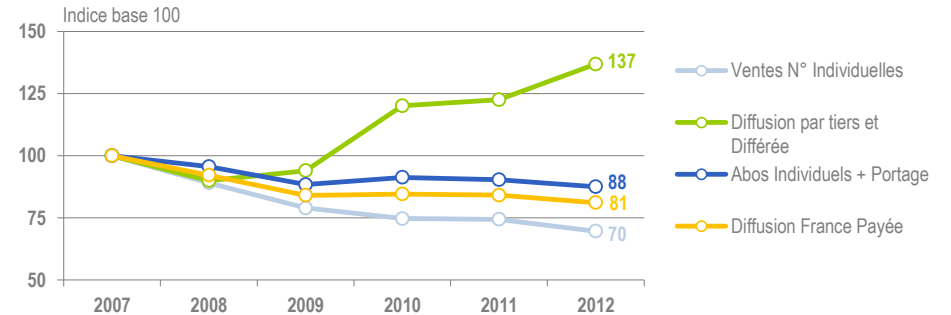
Diffusion France Payée par numéro	Podium 2012
Paris Match	610 156
Le Figaro Magazine	431 852
I Comme Info	260 246
M le magazine du Monde	246 080
Le Nouveau Détective	207 220

EVOLUTIONS

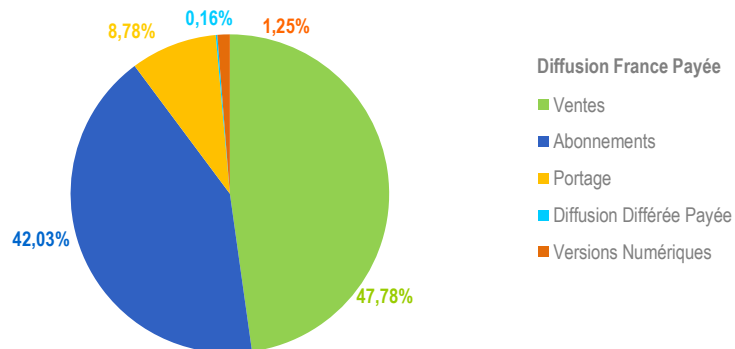
Evolution annuelle sur 10 ans - Diffusion France Payée



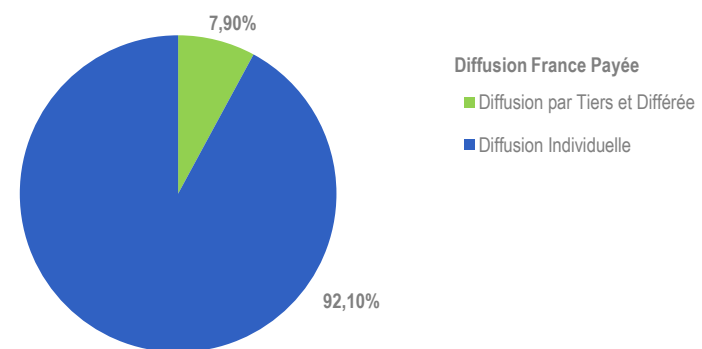
Evolution des types de diffusion - Diffusion France Payée



Répartition par canal de diffusion



Répartition Diffusion Individuelle - Diffusion par Tiers et Différée



PRESSE D'ACTUALITE GENERALE, ACTUALITE JUDICIAIRE ET SOCIETE 2012

Afrique Magazine - AM
Alternatives Internationales
Books
Choc
Famille Chrétienne
Le Figaro Magazine
Les Inrockuptibles
L'itinérant
I Comme Info
Jeune Afrique
Le Journal du Palais de Bourgogne
Manière de Voir - Le Monde Diplomatique
Le Monde des Religions
Le Monde Diplomatique
Le Monde Magazine
Le Nouveau Détective
Paris Match
Paris Match - Edition Belgique
Pèlerin
Philosophie Magazine
Polka Magazine
Réponse à Tout !
La Revue
Le Spectacle du Monde
La Tribune de Lyon
La Vie
VSD

PERFORMANCES

Total de la diffusion 2012

	France	Etranger	France + Etranger
Diffusion payée	37 035 526	517 817	37 553 343
Répartition	98,62%	1,38%	
Diffusion non payée	1 403 232	419 851	1 823 083
Diffusion Totale	38 438 758	937 668	39 376 426

Répartition de la diffusion France payée 2012

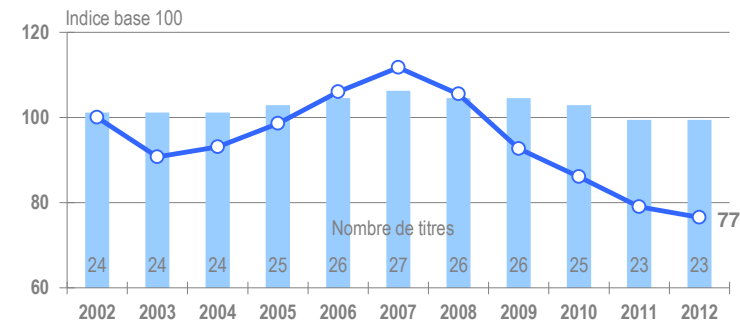
Ventes	8 361 911
Abonnements	27 379 456
Portage	704 311
Diffusion Différée Payée	289 703
Versions Numériques	300 145

Les plus fortes diffusions 2012

Diffusion France Payée par numéro	Podium 2012
Le Particulier	424 246
Capital	294 135
Challenges	229 211
Mieux Vivre Votre Argent	218 090
L'Expansion	137 530

EVOLUTIONS

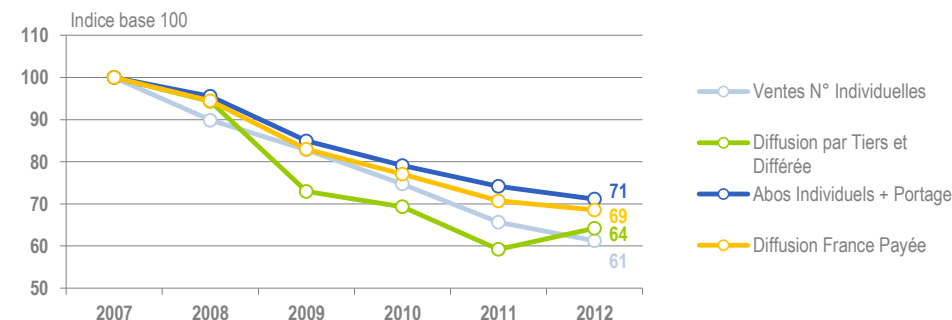
Evolution annuelle sur 10 ans - Diffusion France Payée



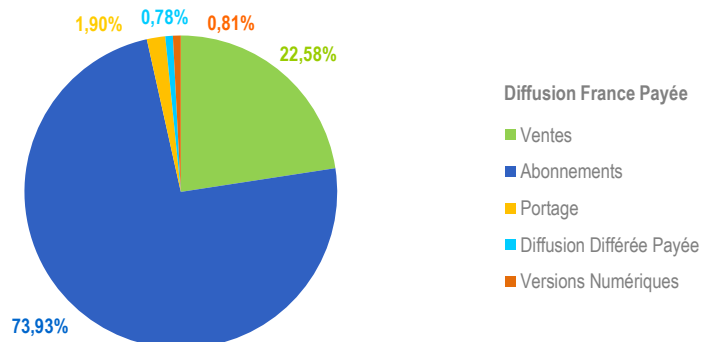
évolution
2012 / 2011

-3,14%

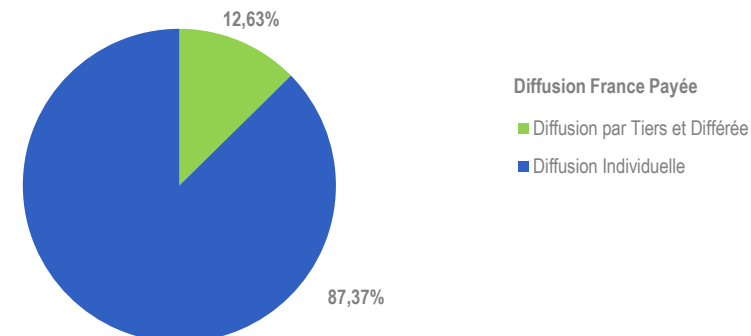
Evolution des types de diffusion - Diffusion France Payée



Répartition par canal de diffusion



Répartition Diffusion Individuelle - Diffusion par Tiers et Différée



PRESSE DE L'ECONOMIE, DES AFFAIRES ET DES FINANCES 2012

Alternatives Economiques

Capital

Challenges

Création d'Entreprise Magazine

Ecodocs 71

Enjeux-Les Echos

Entreprendre

L'Entreprise

L'Expansion

Le Guide Pratique du Contribuable

ICF-L'Argus des Commerces

Intérêts Privés

Investir Le Journal des Finances

Investir Magazine

Management

Mieux Vivre Votre Argent

Le Nouvel Economiste

Partenaires Savoie (CCI Savoie)

Le Particulier

Présences CCI Grenoble

Le Revenu Hebdo Bourse

Le Revenu Mensuel Placements

Trends

PERFORMANCES

Total de la diffusion 2012

	France	Etranger	France + Etranger
Diffusion payée	116 201 188	11 294 375	127 495 563
Répartition	91,14%	8,86%	
Diffusion non payée	545 880	18 609	564 489
Diffusion Totale	116 747 068	11 312 984	128 060 052

Répartition de la diffusion France payée 2012

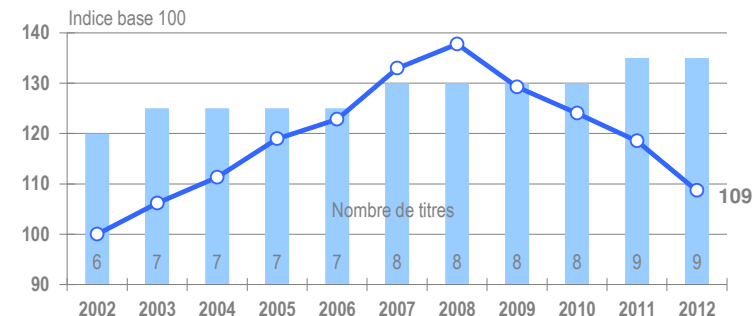
Ventes	96 940 567
Abonnements	17 642 701
Portage	251 450
Diffusion Différée Payée	688 758
Versions Numériques	677 712

Les plus fortes diffusions 2012

Diffusion France Payée par numéro	Podium 2012
Closer	366 067
France Dimanche	358 739
Voici	353 149
Ici Paris	309 488
Public	303 109

EVOLUTIONS

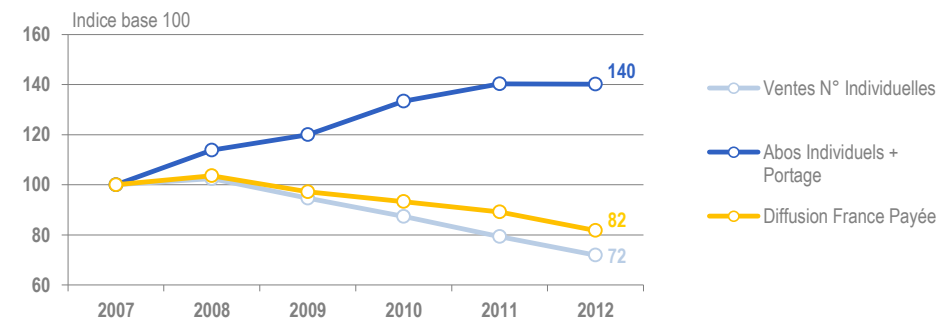
Evolution annuelle sur 10 ans - Diffusion France Payée



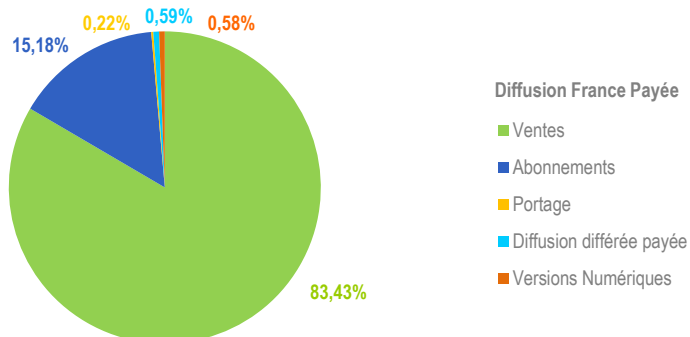
évolution
2012 / 2011

-8,30%

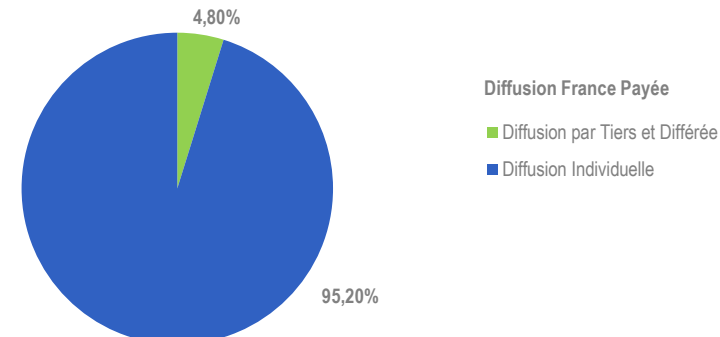
Evolution des types de diffusion - Diffusion France Payée



Répartition par canal de diffusion



Répartition Diffusion Individuelle - Diffusion par Tiers et Différée



PRESSE PEOPLE 2012

Closer

France Dimanche

Gala

Ici Paris

Jour de France

Oops !

Point de Vue

Public

Voici

PERFORMANCES

Total de la diffusion 2012

	France	Etranger	France + Etranger
Diffusion payée	691 499 988	6 338 765	697 838 753
Répartition	99,09%	0,91%	
Diffusion non payée	7 949 023	14 053	7 963 076
Diffusion Totale	699 449 011	6 352 818	705 801 829

Répartition de la diffusion France payée 2012

Ventes	349 684 163
Abonnements	214 048 058
Portage	127 625 644
Versions Numériques	142 123

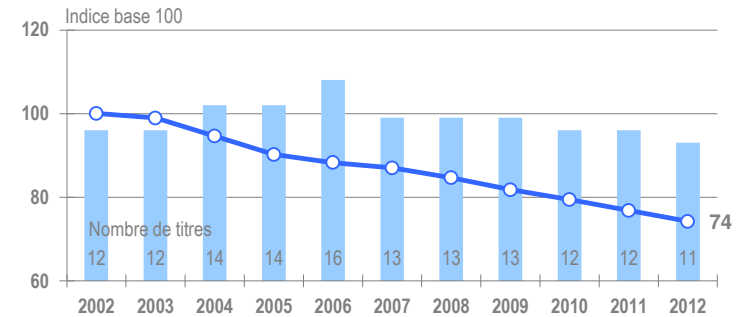
Les plus fortes diffusions 2012

Diffusion France Payée par numéro	Podium 2012
Télé Z	1 392 306
Télé 7 Jours	1 332 184
Télé Star	1 004 286
Télé-Loisirs	968 327
TV Grandes Chaînes	956 023
Supplément TV de la Presse Quotidienne	
TV MAGAZINE	5 689 330

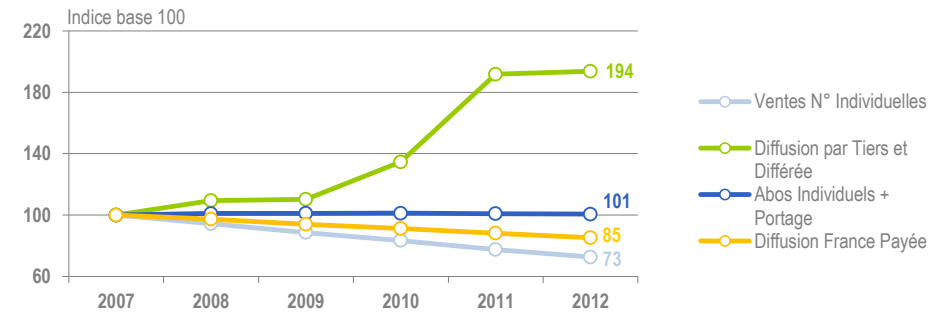
Supplément de 55 titres

EVOLUTIONS

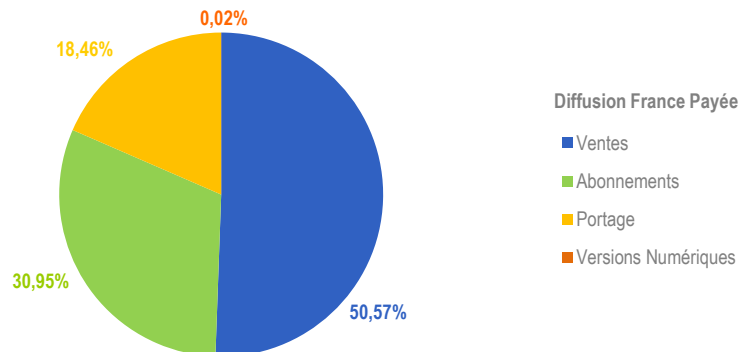
Evolution annuelle sur 10 ans - Diffusion France Payée



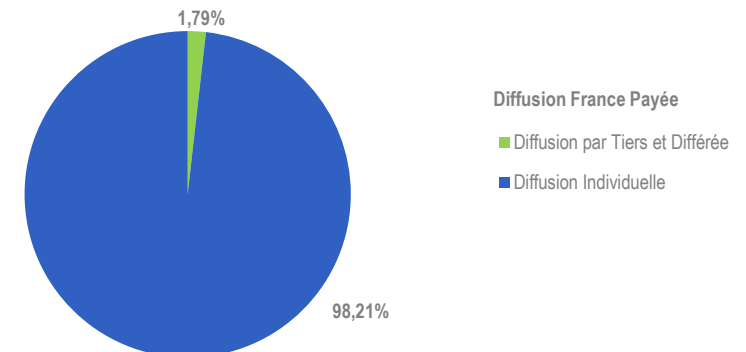
Evolution des types de diffusion - Diffusion France Payée



Répartition par canal de diffusion



Répartition Diffusion Individuelle - Diffusion par Tiers et Différée



PRESSE DE LA TELEVISION 2012

Télé 2 Semaines

Télé 7 Jours

Télé Loisirs

Télé Magazine

Télé Poche

Télé Star

Télé Z

Télécable Sat Hebdo

Télérama

TV Grandes Chaînes

TV Magazine

Membre sortant :

Télé TNT Programmes

PERFORMANCES

Total de la diffusion 2012

	France	Etranger	France + Etranger
Diffusion payée	3 550 864	362 575	3 913 439
Répartition	90,74%	9,26%	
Diffusion non payée	138 055	6 756	144 811
Diffusion Totale	3 688 919	369 331	4 058 250

Répartition de la diffusion France payée 2012

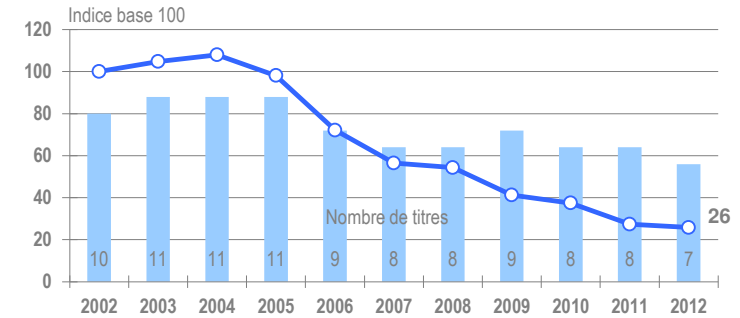
Ventes	2 613 447
Abonnements	515 009
Portage	67 455
Diffusion Différée Payée	228 126
Versions Numériques	126 827

Les plus fortes diffusions 2012

Diffusion France Payée par numéro	Podium 2012
GQ-Gentlemen's Quarterly	97 726
Fhm	44 971
Men's Health	39 362
Vogue Hommes International	38 173
Têtu	35 495

EVOLUTIONS

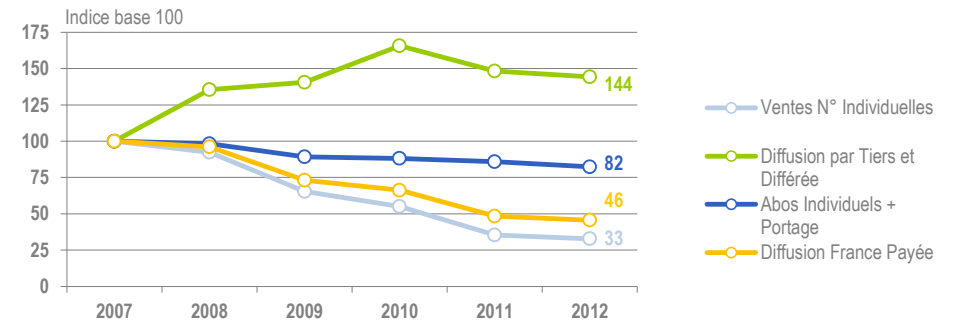
Evolution annuelle sur 10 ans - Diffusion France Payée



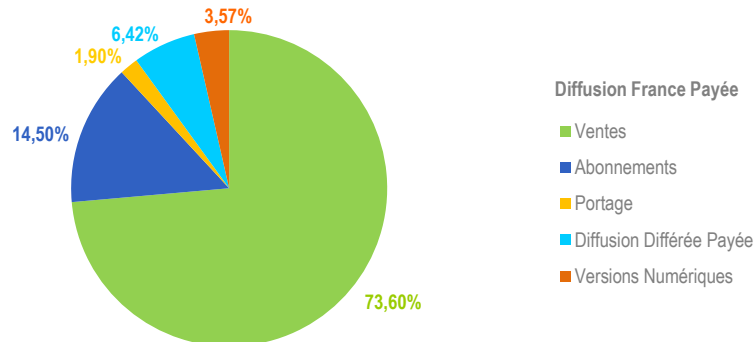
évolution
2012 / 2011

-5,60%

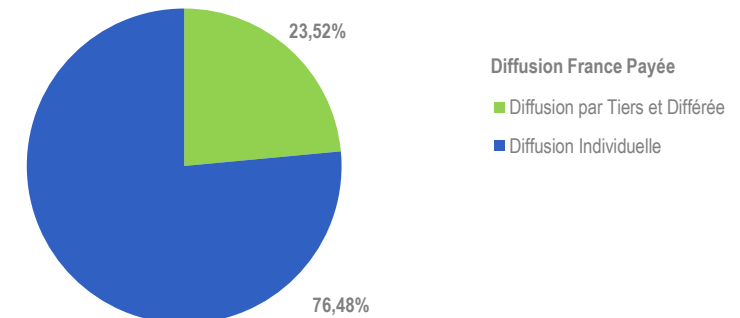
Evolution des types de diffusion - Diffusion France Payée



Répartition par canal de diffusion



Répartition Diffusion Individuelle - Diffusion par Tiers et Différée



PRESSE MASCULINE 2012

Entrevue

Fhm

GQ-Gentlemen's Quarterly

Men's Health

L'Optimum

Têtu

Vogue Hommes International

Membre sortant :

Guts

PERFORMANCES

Total de la diffusion 2012

	France	Etranger	France + Etranger
Diffusion payée	360 954 167	10 649 291	371 603 458
Répartition	97,13%	2,87%	
Diffusion non payée	4 912 671	36 968	4 949 639
Diffusion Totale	365 866 838	10 686 259	376 553 097

Répartition de la diffusion France payée 2012

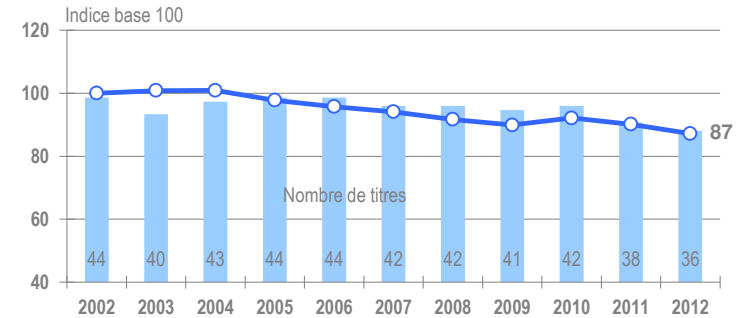
Ventes	225 365 412
Abonnements	58 299 620
Portage	71 442 991
Diffusion Différée Payée	4 961 113
Versions Numériques	885 031

Les plus fortes diffusions 2012

Diffusion France Payée par numéro	Podium 2012
Femme Actuelle	805 353
Madame Figaro	449 905
Modes & Travaux	444 404
Avantages	441 467
Marie Claire	428 367
Supplément féminin de la Presse Quotidienne	
Version Fémina	3 250 890 *Supplément de 35 titres

EVOLUTIONS

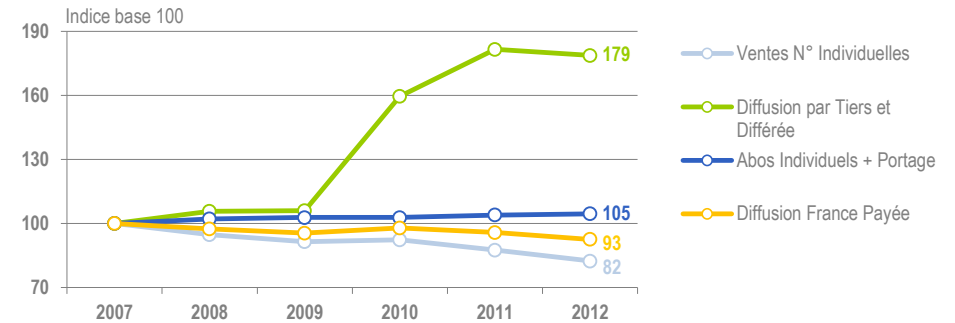
Evolution annuelle sur 10 ans - Diffusion France Payée



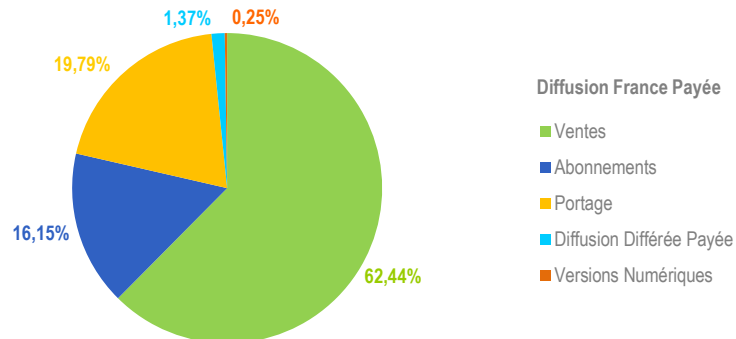
évolution
2012 / 2011

-3,37%

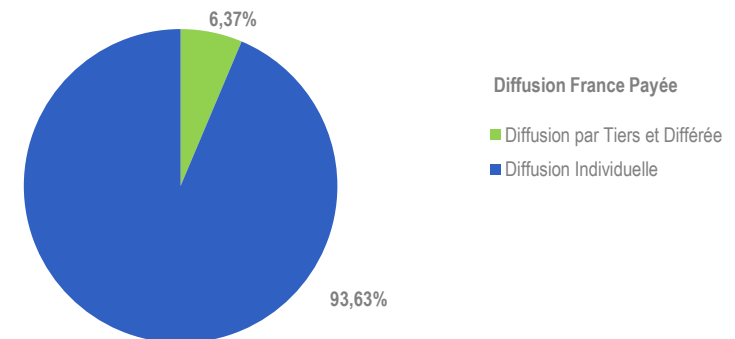
Evolution des types de diffusion - Diffusion France Payée



Répartition par canal de diffusion



Répartition Diffusion Individuelle - Diffusion par Tiers et Différée



PRESSE FEMININE : GENERALISTE, MODE, BEAUTE ET SANTE 2012

Amina
Avantages
Be
Biba
Causette
Citizen K International
Cosmopolitan
Elle
Femme Actuelle
Glamour
Grazia
Jalouse
Madame Figaro
Marie Claire
Marie Claire Idées
Marie France
Mariée Magazine
Marions Nous ! Magazine
Maxi
Modes & Travaux
Nous Deux
L'Officiel 1000 Modèles
L'Officiel de la Couture
Oui Magazine
Plantes et Santé
Prima
Psychologies Magazine
Questions de Femmes
Santé Magazine
Top Santé
Version Fémina
Vie Pratique Féminin
Vie Pratique Santé

Vogue Hors-Série "Collections"

Vogue Paris

Votre Beauté

Membres sortants :

Quelle Santé

Style Papers

PERFORMANCES

Total de la diffusion 2012

	France	Etranger	France + Etranger
Diffusion payée	50 664 451	194 195	50 858 646
Répartition	99,62%	0,38%	
Diffusion non payée	2 670 513	3 893	2 674 406
Diffusion Totale	53 334 964	198 088	53 533 052

Répartition de la diffusion France payée 2012

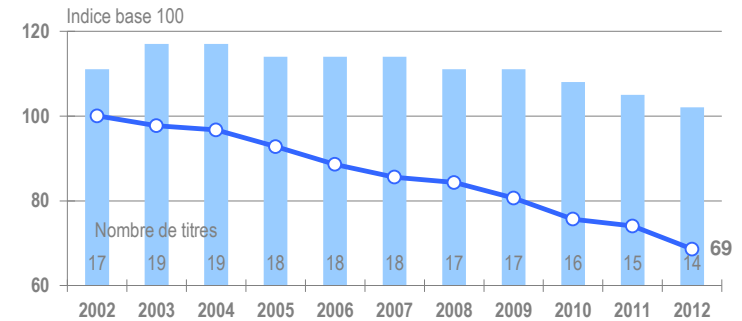
Ventes	8 244 827
Abonnements	40 521 809
Portage	24 150
Diffusion Différée Payée	1 843 495
Versions Numériques	30 170

Les plus fortes diffusions 2012

Diffusion France Payée par numéro	Podium 2012
Dossier Familial	1 076 023
Notre Temps	871 634
Famille et Education - Magazine de l'APEL	817 986
Pleine Vie	786 649
Viva - Entre Nous La Vie	442 291

EVOLUTIONS

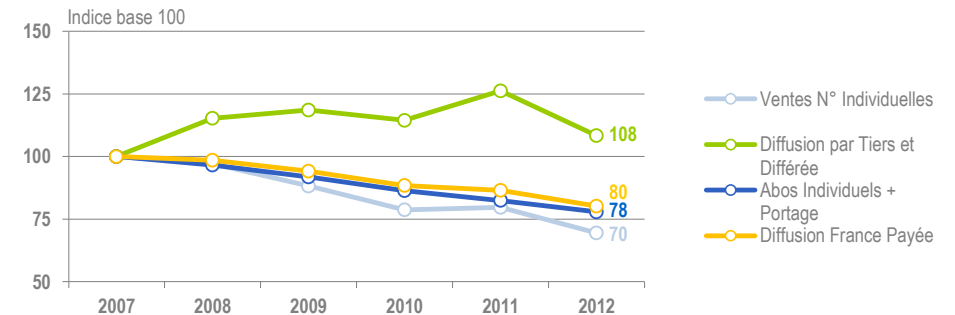
Evolution annuelle sur 10 ans - Diffusion France Payée



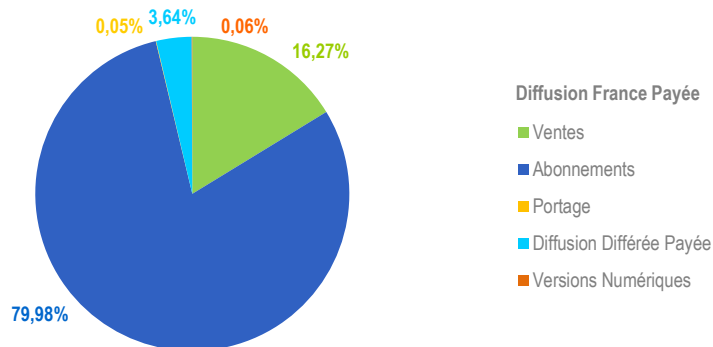
évolution
2012 / 2011

-7,36%

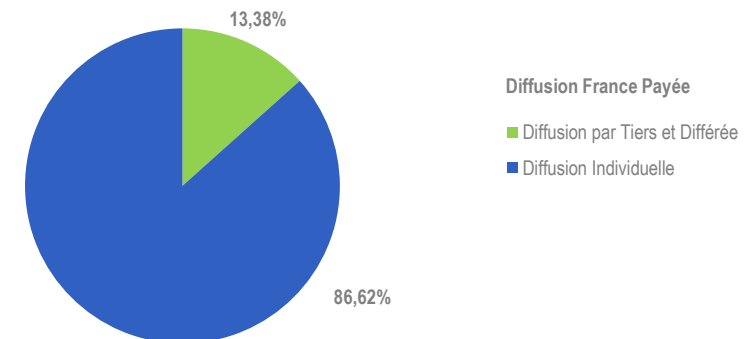
Evolution des types de diffusion - Diffusion France Payée



Répartition par canal de diffusion



Répartition Diffusion Individuelle - Diffusion par Tiers et Différée



PRESSE DE LA FAMILLE : GENERALISTE, PARENTALE ET SENIOR 2012

Dossier Familial

Enfant Magazine

Famili

Famille et Education - Magazine de l'APEL

Infobébés

Infocrèche Magazine

Midi Mut

Mutualistes Objectifs et Action

Neuf Mois

Notre Temps

Parents

Pleine Vie

Sélection Reader's Digest

Viva - Entre Nous La Vie

Membre sortant :

Maman !

PERFORMANCES

Total de la diffusion 2012

	France	Etranger	France + Etranger
Diffusion payée	9 198 586	923 231	10 121 817
Répartition	90,88%	9,12%	
Diffusion non payée	256 609	10 191	266 800
Diffusion Totale	9 455 195	933 422	10 388 617

Répartition de la diffusion France payée 2012

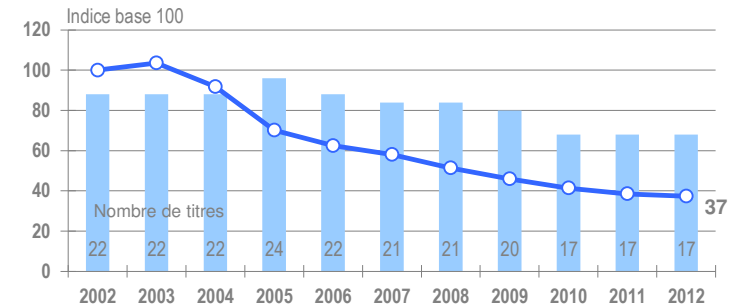
Ventes	1 710 880
Abonnements	7 324 688
Portage	22 072
Diffusion Différée Payée	118 524
Versions Numériques	22 422

Les plus fortes diffusions 2012

Diffusion France Payée par numéro	Podium 2012
Science & Vie Junior	166 450
Okapi	62 694
Géo Ado	49 373
Vocabulaire Anglais	48 716
Julie	47 073

EVOLUTIONS

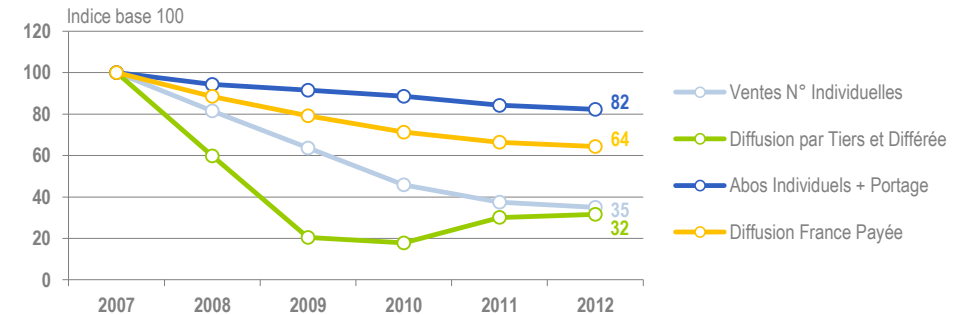
Evolution annuelle sur 10 ans - Diffusion France Payée



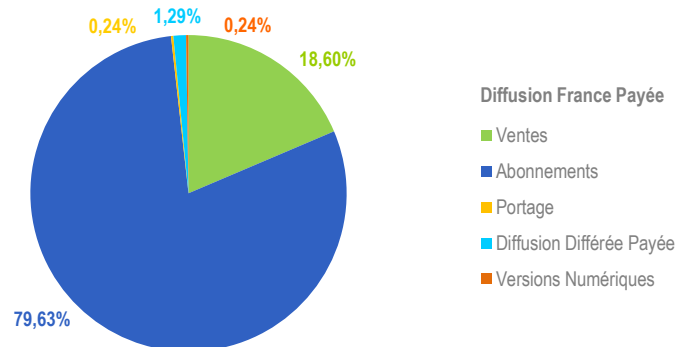
évolution
2012 / 2011

-3,03%

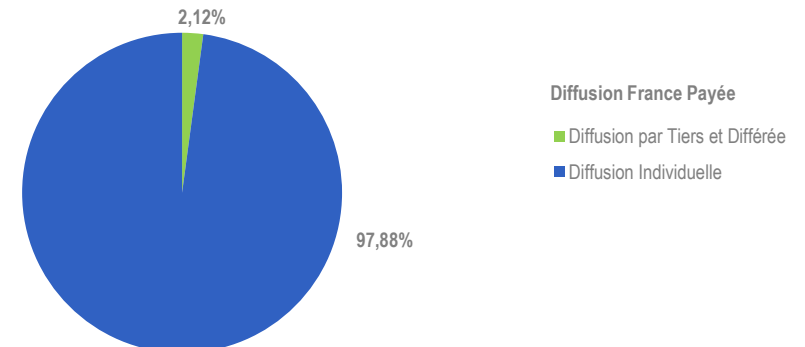
Evolution des types de diffusion - Diffusion France Payée



Répartition par canal de diffusion



Répartition Diffusion Individuelle - Diffusion par Tiers et Différée



PRESSE DES ADOLESCENTS, DE L'ENSEIGNEMENT ET DE LA PEDAGOGIE 2012

Géo Ado

I Love English

Julie

Le Monde des Ados

Okapi

One

Phosphore

Science & Vie Junior

Séries Mag

Today

Vocabulaire Allemand

Vocabulaire Anglais

Vocabulaire Anglais/Anglais

Vocabulaire Espagnol

PERFORMANCES

Total de la diffusion 2012

	France	Etranger	France + Etranger
Diffusion payée	27 342 286	3 470 827	30 813 113
Répartition	88,74%	11,26%	
Diffusion non payée	705 216	72 965	778 181
Diffusion Totale	28 047 502	3 543 792	31 591 294

Répartition de la diffusion France payée 2012

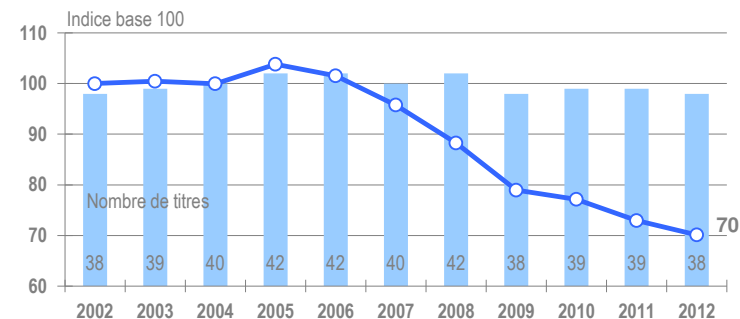
Ventes	6 847 098
Abonnements	19 612 526
Portage	118 260
Diffusion Différée Payée	720 198
Versions Numériques	44 204

Les plus fortes diffusions 2012

Diffusion France Payée par numéro	Podium 2012
Le Journal de Mickey	129 616
Super Picsou Géant	125 745
J'Aime Lire	123 129
Picsou Magazine	107 513
Pomme d'Api	102 676

EVOLUTIONS

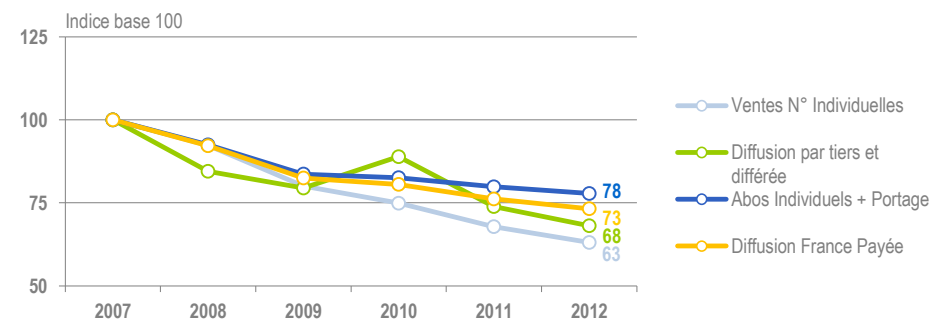
Evolution annuelle sur 10 ans - Diffusion France Payée



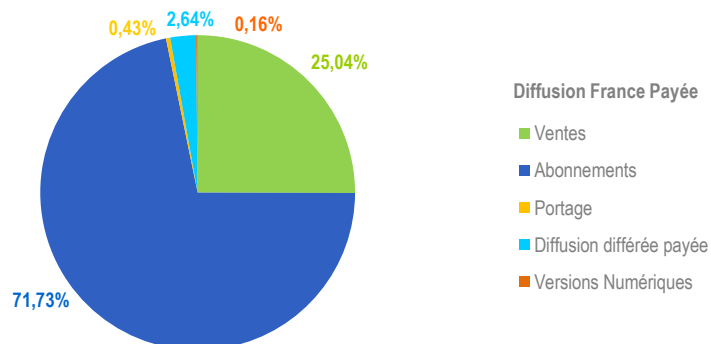
évolution
2012 / 2011

-3,88%

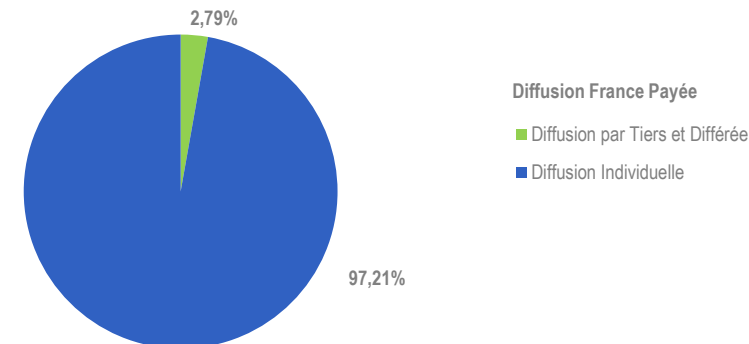
Evolution des types de diffusion - Diffusion France Payée



Répartition par canal de diffusion



Répartition Diffusion Individuelle - Diffusion par Tiers et Différée



PRESSE DES ENFANTS, DE LA BANDE DESSINEE ET DES ILLUSTRÉS 2012

Abricot
Astrapi
Babar
Bambi
Les Belles Histoires de Pomme d'Api
Disney's Princesse
D Lire
Images Doc
J'Aime Lire
J'Apprends à Lire
Je Bouquine
Je Lis Déjà
Je Lis des Histoires Vraies
Le Journal de Mickey
Littlest Petshop
Manon
Mes Premiers J'Aime Lire
Mickey Parade Géant
Mille et Une Histoires
Moi Je Lis
Picoti
Picsou Magazine
Pirouette
Pomme d'Api
Popi
Les P'Tites Princesses
Les P'Tites Sorcières
Science & Vie Découvertes
Spider-Man Magazine
Spirou
Super Picsou Géant
Toboggan

Toupie
Wakou
Wapiti
Winnie
Witch Mag
Youpi

Membre sortant :
Kid Paddle

PERFORMANCES

Total de la diffusion 2012

	France	Etranger	France + Etranger
Diffusion payée	13 777 789	554 776	14 332 565
Répartition	96,13%	3,87%	
Diffusion non payée	389 345	1 521	390 866
Diffusion Totale	14 167 134	556 297	14 723 431

Répartition de la diffusion France payée 2012

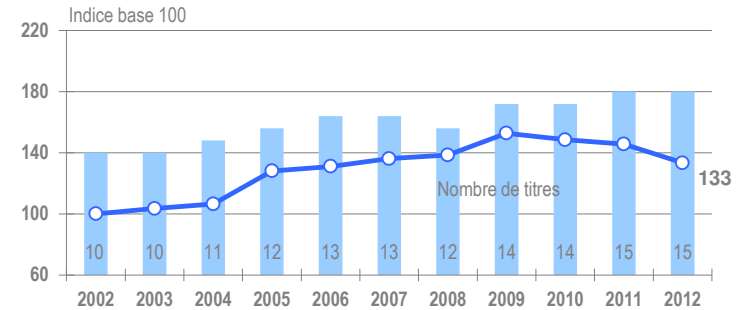
Ventes	9 881 557
Abonnements	3 664 326
Portage	65 337
Diffusion Différée Payée	99 779
Versions Numériques	66 790

Les plus fortes diffusions 2012

Diffusion France Payée par numéro	Podium 2012
Maxi Cuisine	192 713
Régál	182 856
Elle à Table	167 250
Gourmand	151 946
Cuisine et Vins de France	147 327

EVOLUTIONS

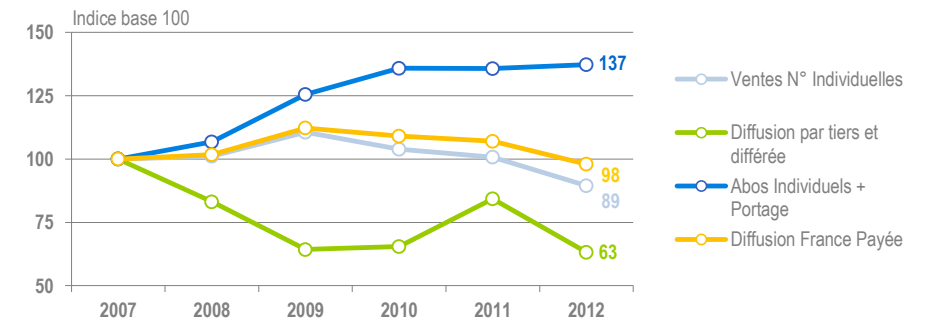
Evolution annuelle sur 10 ans - Diffusion France Payée



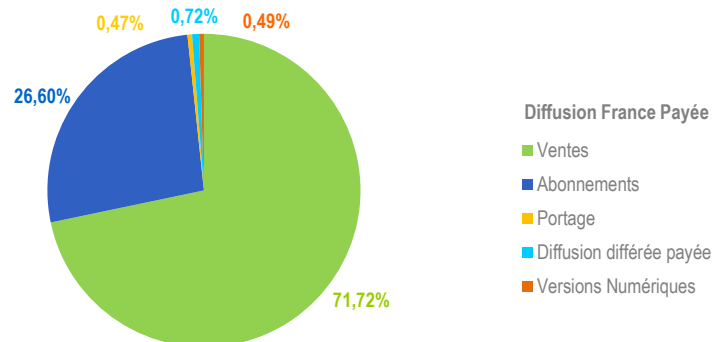
évolution
2012 / 2011

-8,45%

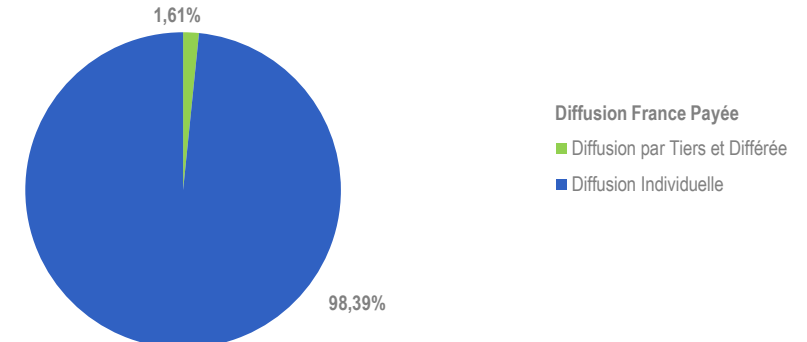
Evolution des types de diffusion - Diffusion France Payée



Répartition par canal de diffusion



Répartition Diffusion Individuelle - Diffusion par Tiers et Différée



PRESSE DE LA CUISINE 2012

Cuisine Actuelle

Cuisine Actuelle Hors-Série

Cuisine et Vins de France

Elle à Table

Gala Gourmand

Gourmand

Guide Cuisine

Marmiton Magazine

Maxi Cuisine

Maxi Cuisine Hors-Série

Mes Meilleures Recettes

Papilles

Régal

Saveurs

Télé Star Cuisine

PERFORMANCES

Total de la diffusion 2012

	France	Etranger	France + Etranger
Diffusion payée	34 519 917	1 782 972	36 302 889
Répartition	95,09%	4,91%	
Diffusion non payée	1 279 125	18 137	1 297 262
Diffusion Totale	35 799 042	1 801 109	37 600 151

Répartition de la diffusion France payée 2012

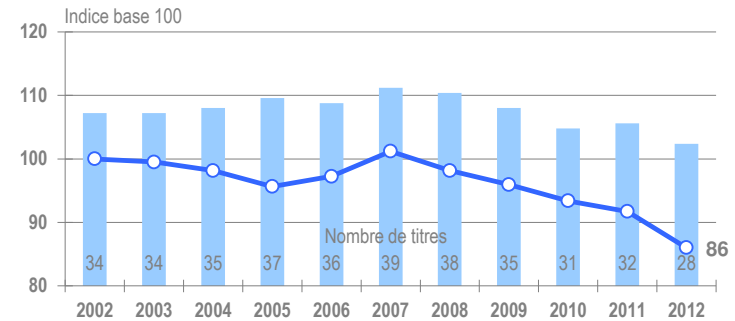
Ventes	10 983 530
Abonnements	21 513 089
Portage	225 828
Diffusion Différée Payée	1 574 241
Versions Numériques	223 229

Les plus fortes diffusions 2012

Diffusion France Payée par numéro	Podium 2012
Détente Jardin	295 369
Maison Créative	288 858
Art & Décoration	238 786
Rustica Hebdo	222 370
Maison & Travaux	185 145

EVOLUTIONS

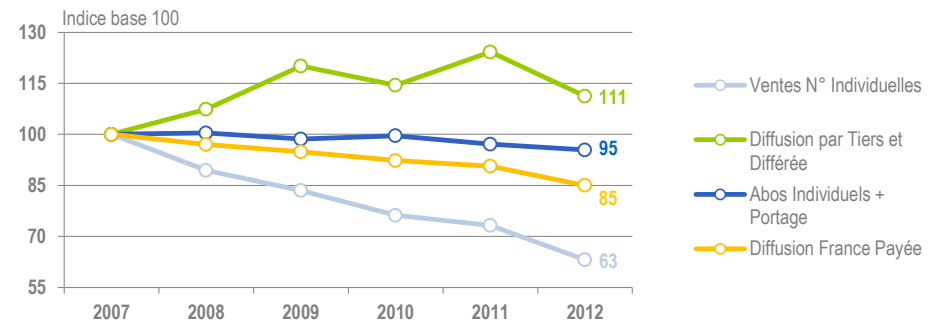
Evolution annuelle sur 10 ans - Diffusion France Payée



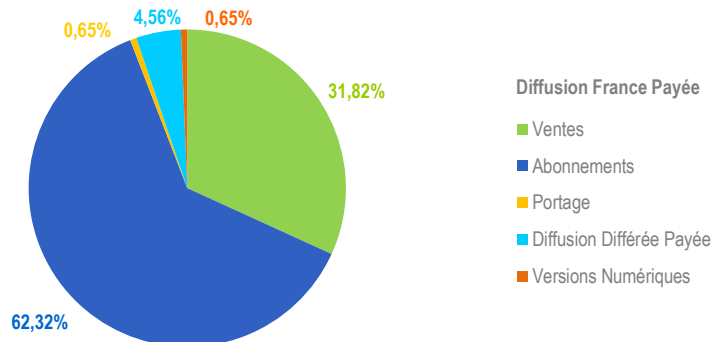
évolution
2012 / 2011

-6,22%

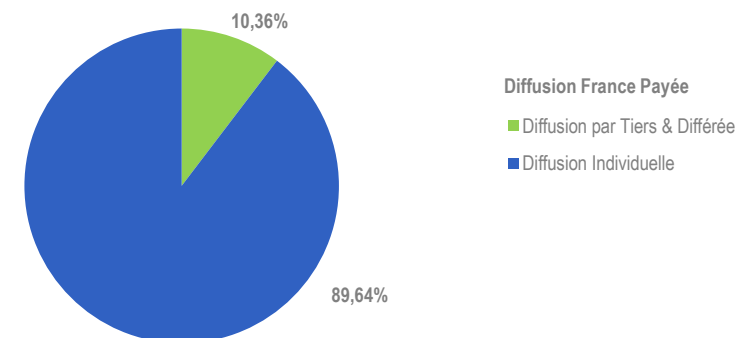
Evolution des types de diffusion - Diffusion France Payée



Répartition par canal de diffusion



Répartition Diffusion Individuelle - Diffusion par Tiers et Différée



PRESSE DE LA MAISON, DE LA DECORATION, DU BRICOLAGE ET DU JARDIN 2012

AD - Architectural Digest
AD Collector
L'Ami des Jardins et de la Maison
Art & Décoration
Campagne Décoration
Détente Jardin
Elle Décoration
Idéat
Le Journal de la Maison
Maison & Travaux
Maison Créative
Maison Décoration
Maison Française
Maison Magazine
Maisons & Décors Méditerranée
Maisons Coté Est
Maisons Coté Ouest
Maisons Coté Sud
Marie Claire Maison
Mon Jardin & Ma Maison
Prima Maison
Rustica Hebdo
Les 4 Saisons du Jardin Bio
Système D
La Vie du Jardin et des Jardiniers
Vivadéco
Vivre Côté Paris
VMF - Vieilles Maisons Françaises

Membres sortants :
Maison Bricolage et Décoration
Résidences Décoration
Rustica Pratique - Tout en un
Votre Maison - Votre Jardin

PERFORMANCES

Total de la diffusion 2012

	France	Etranger	France + Etranger
Diffusion payée	8 896 137	574 692	9 470 829
Répartition	93,93%	6,07%	
Diffusion non payée	280 719	3 853	284 572
Diffusion Totale	9 176 856	578 545	9 755 401

Répartition de la diffusion France payée 2012

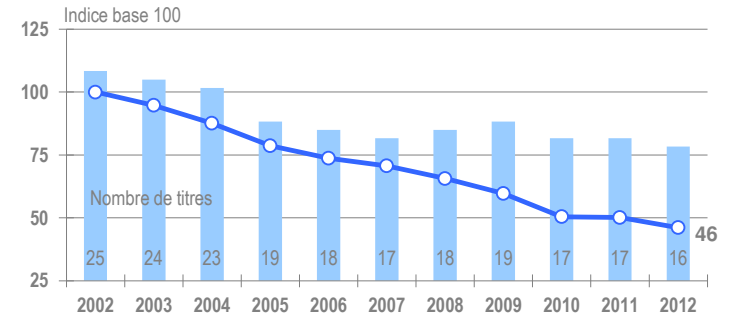
Ventes	1 957 241
Abonnements	6 798 459
Portage	10 091
Diffusion Différée Payée	70 631
Versions Numériques	59 715

Les plus fortes diffusions 2012

Diffusion France Payée par numéro	Podium 2012
Geo	224 653
Détours en France	119 194
Geo Voyage	84 423
National Geographic	75 101
La Vie du Rail	52 253

EVOLUTIONS

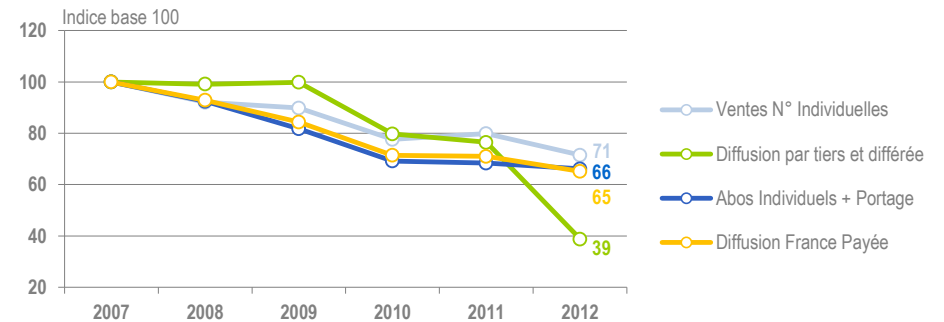
Evolution annuelle sur 10 ans - Diffusion France Payée



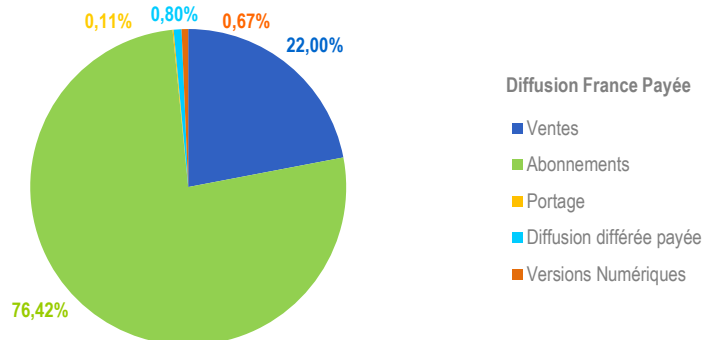
évolution
2012 / 2011

-8,11%

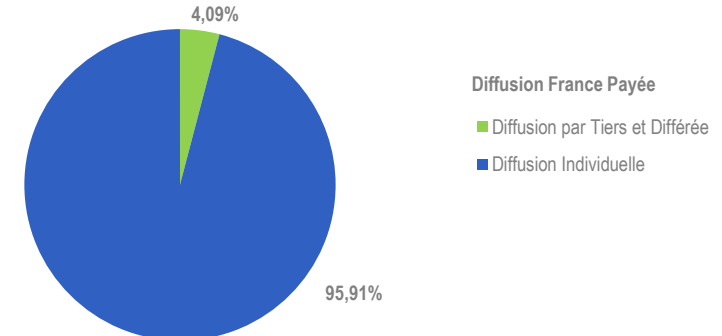
Evolution des types de diffusion - Diffusion France Payée



Répartition par canal de diffusion



Répartition Diffusion Individuelle - Diffusion par Tiers et Différée



PRESSE DU VOYAGE, DE LA GASTRONOMIE, DU TOURISME ET DES TRANSPORTS 2012

Alpes Loisirs

Alpes Magazine

Bretagne Magazine

Détours en France

En Alsace

L'Esprit Village

Gault Millau

Geo

Geo Voyage

Massif Central Magazine

National Geographic

Pyrénées Magazine

Terre de Vins

Terre Sauvage

Terres Catalanes

La Vie du Rail

Membre sortant :

Ulysse

PERFORMANCES

Total de la diffusion 2012

	France	Etranger	France + Etranger
Diffusion payée	38 685 175	1 129 679	39 814 854
Répartition	97,16%	2,84%	
Diffusion non payée	796 585	13 248	809 833
Diffusion Totale	39 481 760	1 142 927	40 624 687

Répartition de la diffusion France payée 2012

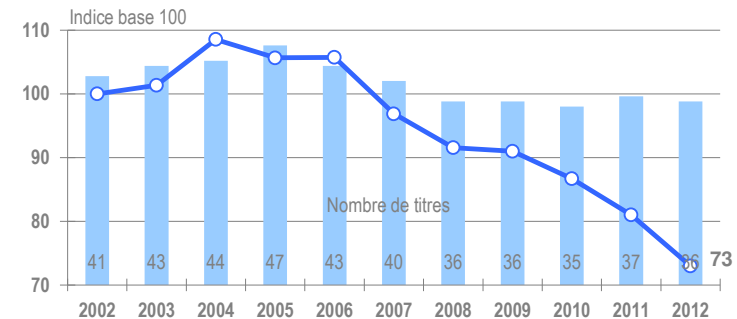
Ventes	28 673 377
Abonnements	7 808 177
Portage	1 794 748
Diffusion Différée Payée	164 189
Versions Numériques	244 684

Les plus fortes diffusions 2012

Diffusion France Payée par numéro	Podium 2012
L'Equipe Mag	290 782
France Football	95 626
Midi Olympique Lundi - Rouge	78 015
Voiles & Voiliers	45 315
Vélo Magazine	43 541

EVOLUTIONS

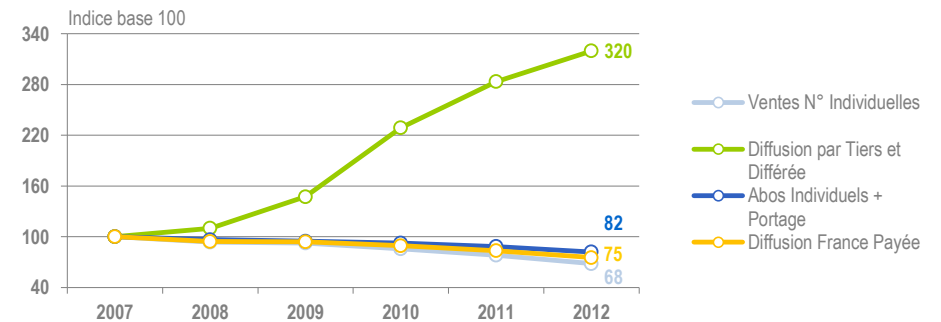
Evolution annuelle sur 10 ans - Diffusion France Payée



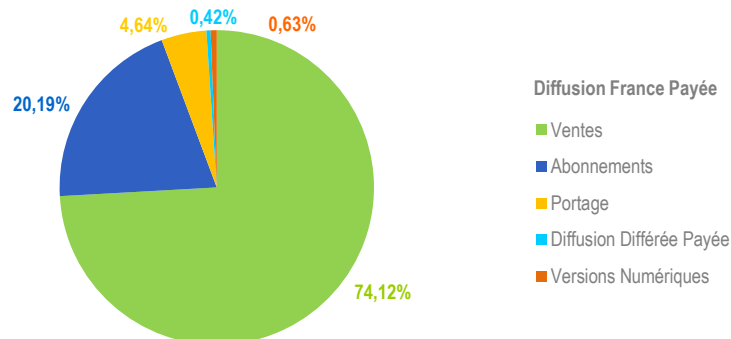
évolution
2012 / 2011

-9,88%

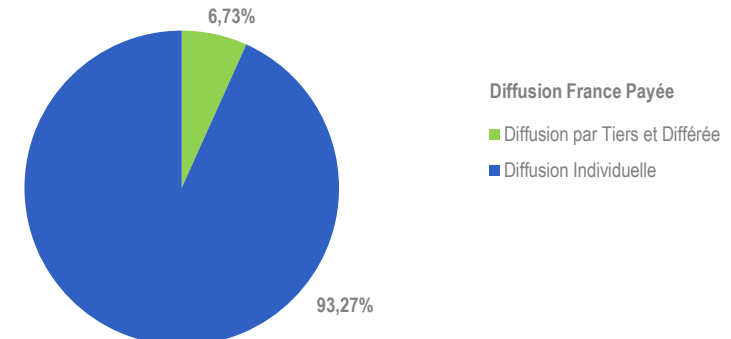
Evolution des types de diffusion - Diffusion France Payée



Répartition par canal de diffusion



Répartition Diffusion Individuelle - Diffusion par Tiers et Différée



PRESSE DES SPORTS ET DE L'ACTUALITE SPORTIVE 2012

Air Fan	Vélo Magazine
Apnée	Vélo Tout Terrain
Bateaux	Vélo Vert
bouliste	Voiles & Voiliers
Le Chasse Marée	La Voix des Sports
Cheval Magazine	VTT Magazine
Cheval Star	
Le Cycle	
L'Equipe Mag	Membre sortant :
France Football	Cabotages
France Football Week-End	
Golf Européen	
Golf Magazine	
Jogging International	
karaté bushido	
LotoFoot Magazine	
Midi Olympique Lundi - Rouge	
Midi Olympique Magazine	
Midi Olympique Vendredi - Vert	
La Montagne & Alpinisme	
Onze Mondial	
Parapente Magazine	
Piloter	
Planète Foot	
Plongée Magazine	
Plongeurs International	
So Foot	
Subaqua	
Tennis Magazine	
Top Vélo	

PERFORMANCES

Total de la diffusion 2012

	France	Etranger	France + Etranger
Diffusion payée	32 496 005	1 072 177	33 568 182
Répartition	96,81%	3,19%	
Diffusion non payée	614 144	19 850	633 994
Diffusion Totale	33 110 149	1 092 027	34 202 176

Répartition de la diffusion France payée 2012

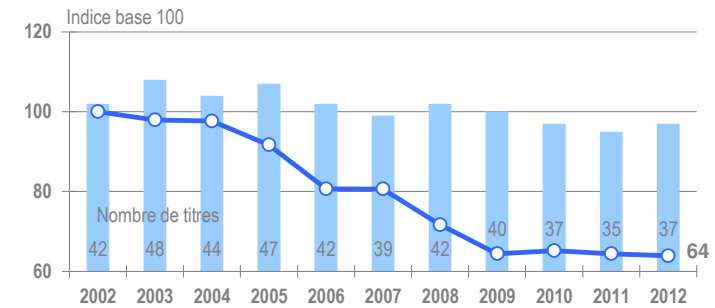
Ventes	17 923 361
Abonnements	12 883 361
Portage	105 278
Diffusion Différée Payée	1 276 150
Versions Numériques	307 855

Les plus fortes diffusions 2012

Diffusion France Payée par numéro	Podium 2012
Auto Plus	298 469
Auto Moto	235 208
L'Automobile Magazine	114 890
L'Auto Journal	110 018
Camping-Car Magazine	54 256

ÉVOLUTIONS

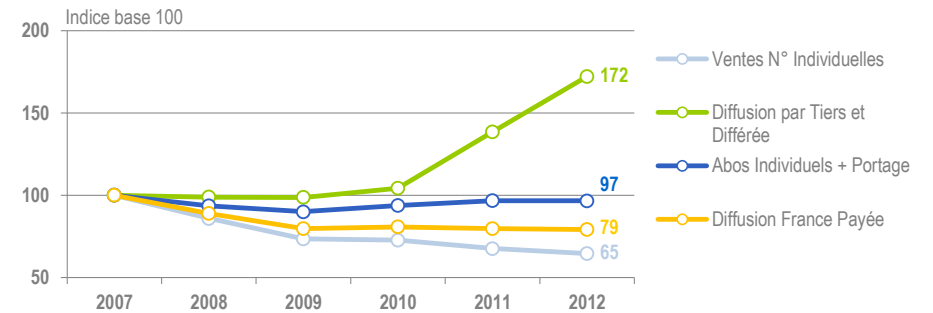
Evolution annuelle sur 10 ans - Diffusion France Payée



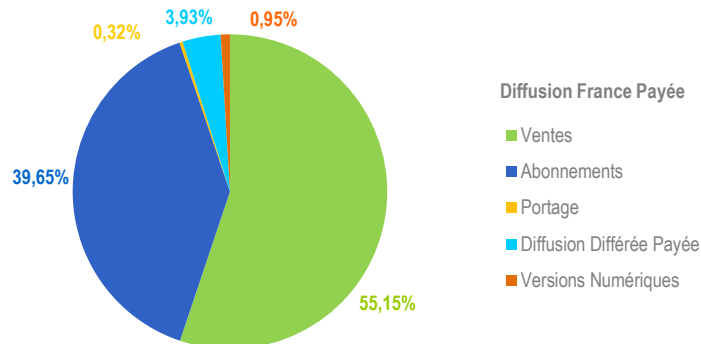
évolution
2012 / 2011

-0,77%

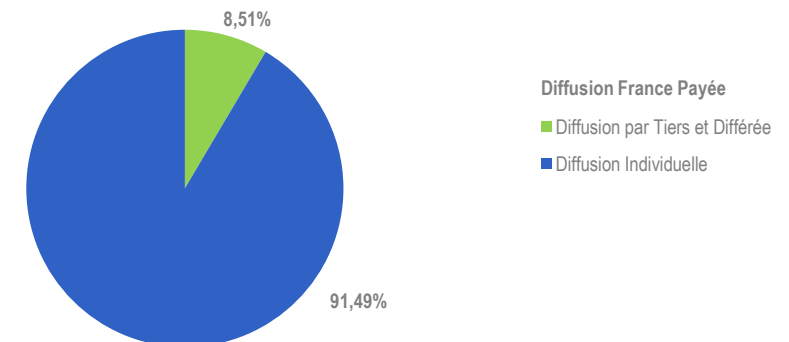
Evolution des types de diffusion - Diffusion France Payée



Répartition par canal de diffusion



Répartition Diffusion Individuelle - Diffusion par Tiers et Différée



PRESSE DE L'AUTOMOBILE ET DE LA MOTO 2012

2 CV Magazine
4X4 Tout Terrain Magazine
American Muscle Car
L'Argus
Auto Hebdo
L'Auto Journal
L'Auto Journal 4X4
Auto Moto
Auto Plus
L'Automobile Magazine
Automobiles Classiques
Camping et Caravaning - Le Caravanier
Camping-Car Magazine
Echappement
Enduro Magazine
L'Essentiel de l'Auto
Evo
Land
Maximoto
Mille Miles
Moto Crampons
Moto et Motards
Moto Journal
Moto Magazine
Moto Magazine Hors-Série
Moto Revue
Moto Verte
Mx magazine
Nitro
Rétroiseur
Sport Auto
Sport Bikes

Super GTI Magazine
Super VW Magazine
Tracteur rétro

Nouveaux Membres :
L'Argus Véhicules Occasion
L'Argus Voitures Neuves

PERFORMANCES

Total de la diffusion 2012

	France	Etranger	France + Etranger
Diffusion payée	10 598 084	607 807	11 205 891
Répartition	94,58%	5,42%	
Diffusion non payée	223 512	3 795	227 307
Diffusion Totale	10 821 596	611 602	11 433 198

Répartition de la diffusion France payée 2012

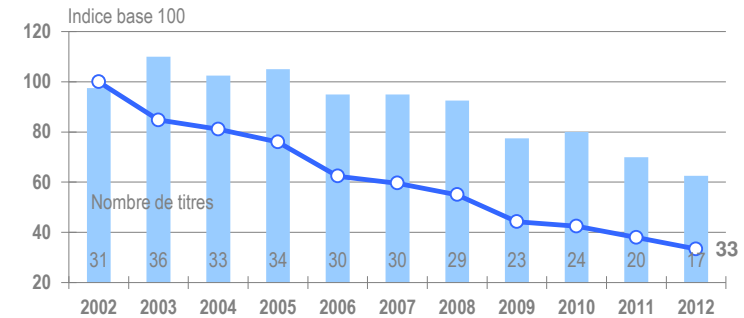
Ventes	7 890 053
Abonnements	2 380 062
Portage	4 395
Diffusion Différée Payée	231 743
Versions Numériques	91 831

Les plus fortes diffusions 2012

Diffusion France Payée par numéro	Podium 2012
Première	132 396
Studio Ciné Live	80 156
L'Officiel des Spectacles	49 920
Pariscope	49 282
Réponses Photo	46 752

EVOLUTIONS

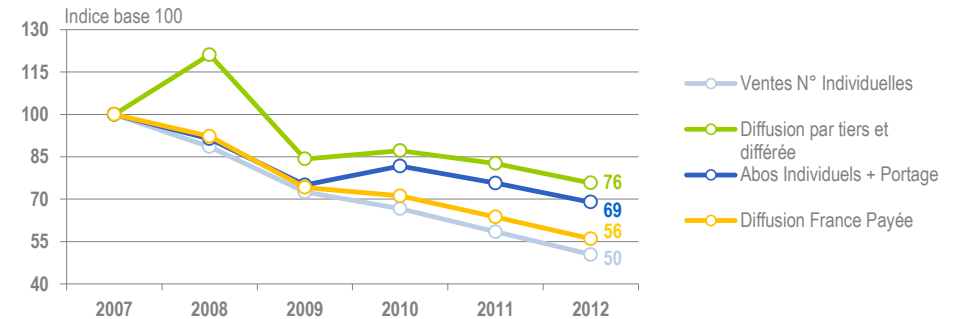
Evolution annuelle sur 10 ans - Diffusion France Payée



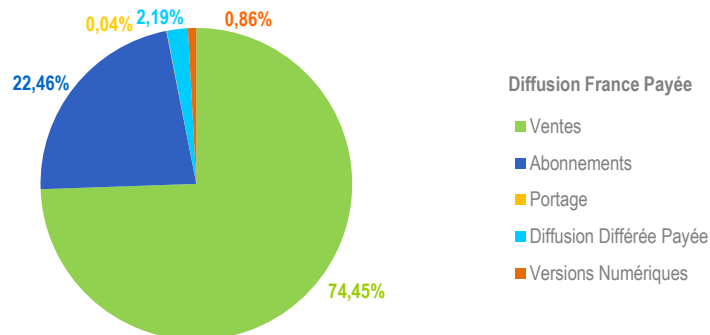
évolution
2012 / 2011

-12,13%

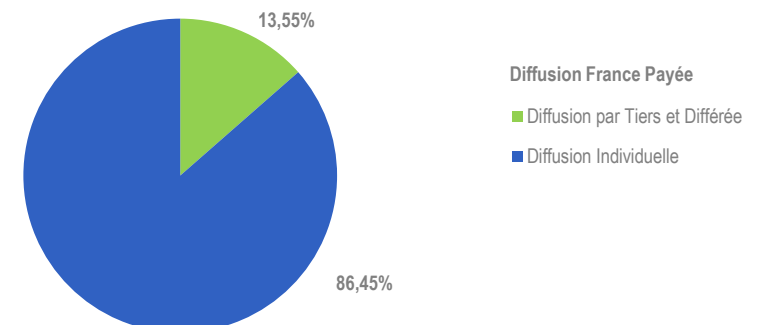
Evolution des types de diffusion - Diffusion France Payée



Répartition par canal de diffusion



Répartition Diffusion Individuelle - Diffusion par Tiers et Différée



PRESSE DE LA PHOTO, DU CINEMA, DE LA VIDEO, DE LA MUSIQUE ET DES SPECTACLES 2012

Les Années Laser

Les Cahiers du Cinéma

Chasseur d'Images

Classica

Diapason

Guitar Part

Guitarist Acoustic

Image & Nature

Jazz Magazine Jazzman

L'Officiel des Spectacles

Pariscopes

Photo

Pianiste

Première

Réponses Photo

Rock & Folk

Studio Ciné Live

Membres sortants :

Mad Movies

Serge

Sono Mag

PERFORMANCES

Total de la diffusion 2012

	France	Etranger	France + Etranger
Diffusion payée	6 425 509	227 136	6 652 645
Répartition	96,59%	3,41%	
Diffusion non payée	100 331	1 609	101 940
Diffusion Totale	6 525 840	228 745	6 754 585

Répartition de la diffusion France payée 2012

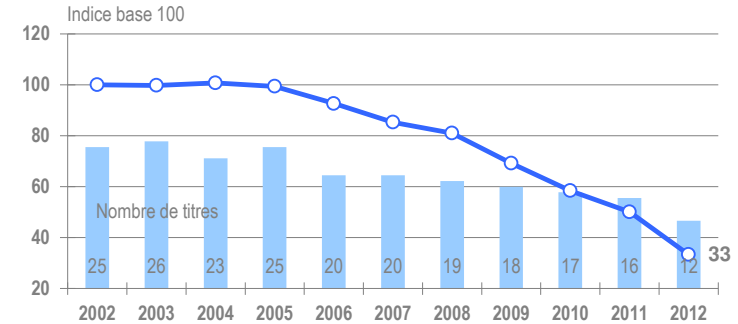
Ventes	2 074 916
Abonnements	4 210 091
Portage	19 510
Diffusion Différée Payée	-
Versions Numériques	120 992

Les plus fortes diffusions 2012

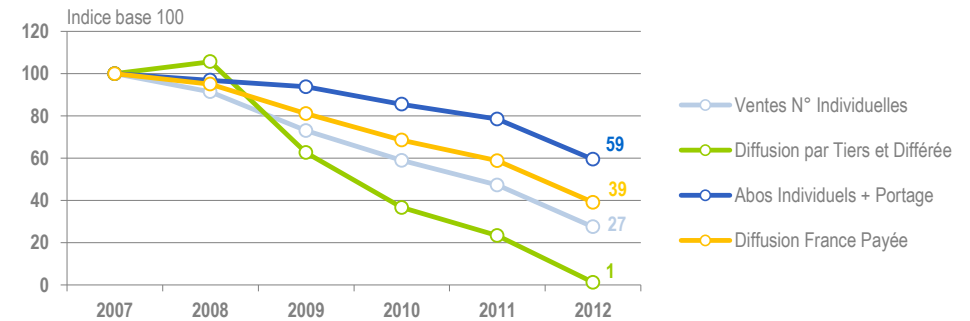
Diffusion France Payée par numéro	Podium 2012
Micro Hebdo	101 203
L'Ordinateur Individuel SVM	98 950

EVOLUTIONS

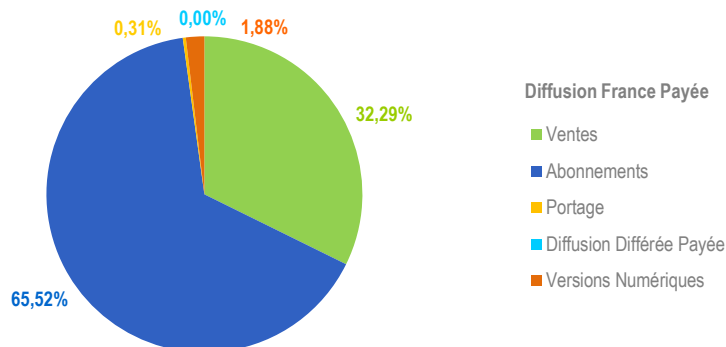
Evolution annuelle sur 10 ans - Diffusion France Payée



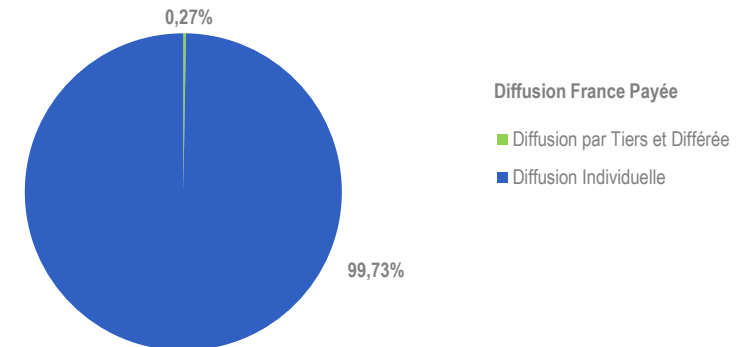
Evolution des types de diffusion - Diffusion France Payée



Répartition par canal de diffusion



Répartition Diffusion Individuelle - Diffusion par Tiers et Différée



PRESSE DE L'INFORMATIQUE, DES JEUX ET DE L'INTERNET 2012

Consoles Plus

Internet Pratique

Jeux Vidéo Magazine

Joystick

Micro Actuel

Micro Hebdo

Nintendo, Le Magazine Officiel

L'Ordinateur Individuel SVM

PC Achat

PC Jeux

Playstation

Xbox 360, Le Magazine Officiel

Membres sortants :

Joypad

Le Magazine Officiel Windows

Psm3

SVM Mac

PERFORMANCES

Total de la diffusion 2012

	France	Etranger	France + Etranger
Diffusion payée	17 259 646	1 634 940	18 894 586
Répartition	91,35%	8,65%	
Diffusion non payée	264 209	13 022	277 231
Diffusion Totale	17 523 855	1 647 962	19 171 817

Répartition de la diffusion France payée 2012

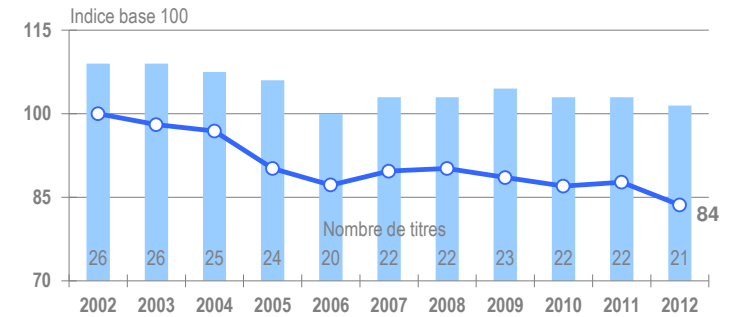
Ventes	5 718 746
Abonnements	10 700 976
Portage	286 183
Diffusion Différée Payée	291 888
Versions Numériques	261 853

Les plus fortes diffusions 2012

Diffusion France Payée par numéro	Podium 2012
Science & Vie	289 496
Sciences et Avenir	262 622
Ça m'intéresse	236 665
Historia	68 357
Les Cahiers de Science & Vie	64 358

EVOLUTIONS

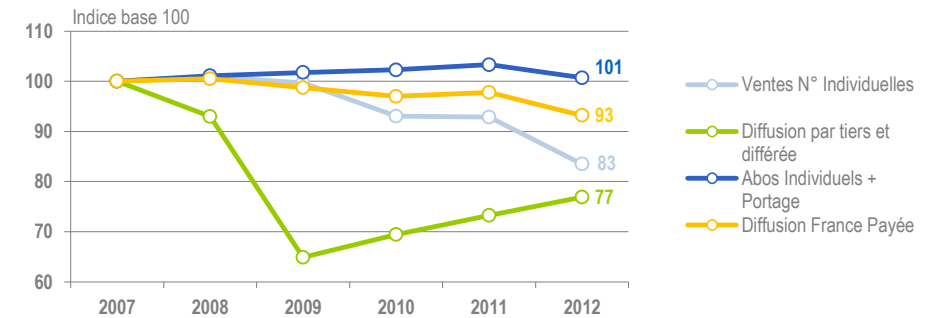
Evolution annuelle sur 10 ans - Diffusion France Payée



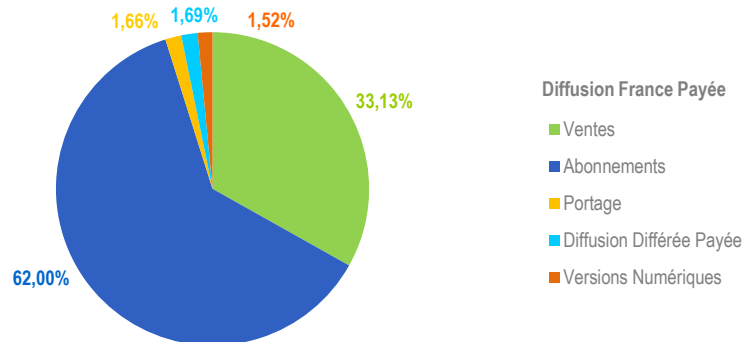
évolution
2012 / 2011

-4,67%

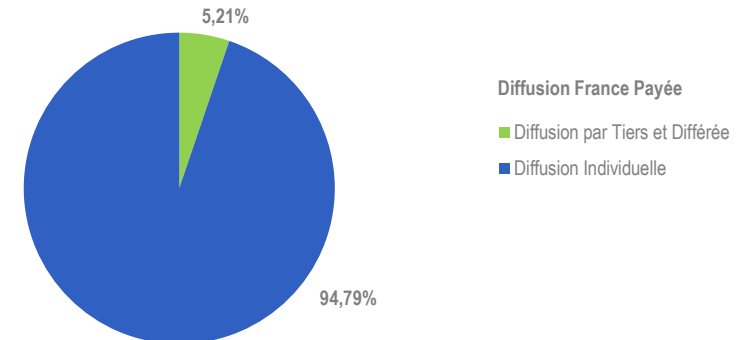
Evolution des types de diffusion - Diffusion France Payée



Répartition par canal de diffusion



Répartition Diffusion Individuelle - Diffusion par Tiers et Différée



PRESSE DES SCIENCES, DES CONNAISSANCES ET DES DECOUVERTES 2012

Arts Magazine
Auto Modélisme
Beaux Arts Magazine
Ça m'intéresse
Ça m'intéresse - Hors-Série
Les Cahiers de Science & Vie
Ciel & Espace
Connaissance des Arts
La Gazette de l'Hôtel Drouot
Grande Galerie - Le Journal du Louvre
L'Histoire
Historia
Lire
Le Magazine Littéraire
Pour la Science
Pratique des Arts
La Recherche
La Revue des Montres
Science & Vie
Sciences et Avenir
Sciences Humaines

Membre sortant :
Antiquités Brocante

PERFORMANCES

Total de la diffusion 2012

	France	Etranger	France + Etranger
Diffusion payée	5 813 837	318 842	6 132 679
Répartition	94,80%	5,20%	
Diffusion non payée	16 571	957	17 528
Diffusion Totale	5 830 408	319 799	6 150 207

Répartition de la diffusion France payée 2012

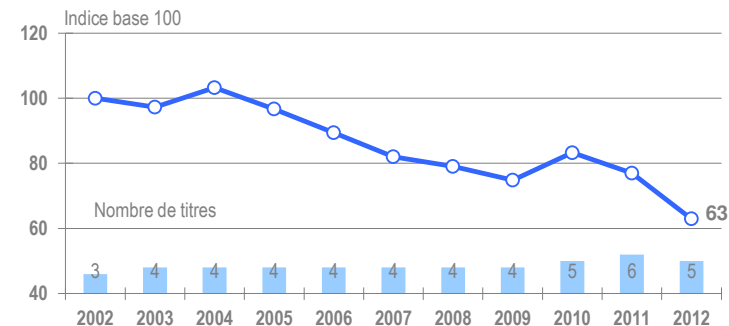
Ventes	4 798 379
Abonnements	888 533
Diffusion Différée Payée	125 970
Versions Numériques	955

Les plus fortes diffusions 2012

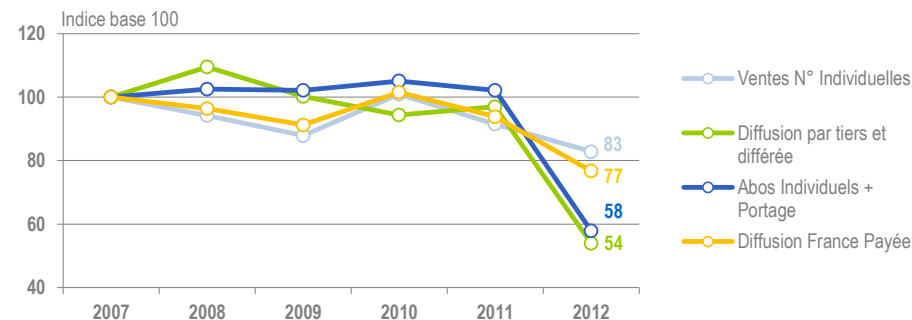
Diffusion France Payée par numéro	Podium 2012
Télé 7 Jeux	172 559
Femme Actuelle Jeux	143 271
Télé 7 Jours Jeux	109 005
Télé Star Jeux	90 544
Poker 52	5 442

EVOLUTIONS

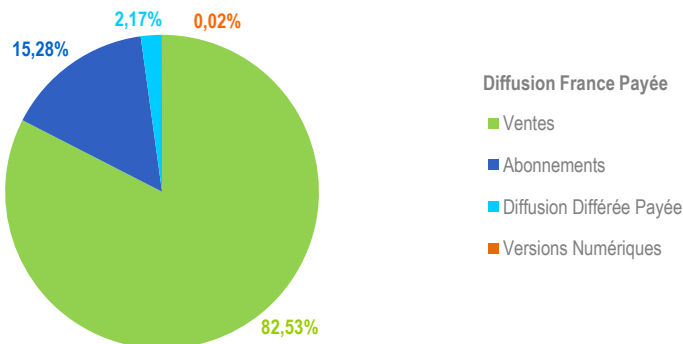
Evolution annuelle sur 10 ans - Diffusion France Payée



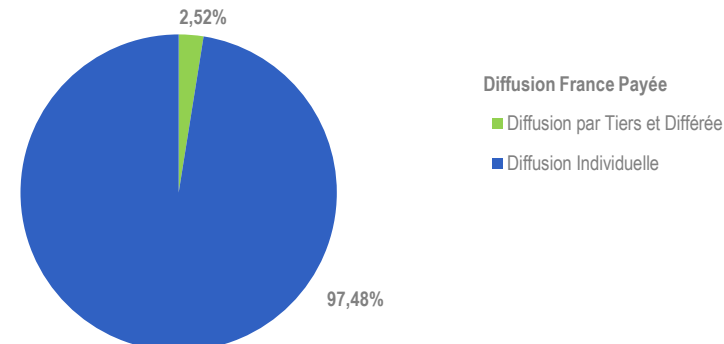
Evolution des types de diffusion - Diffusion France Payée



Répartition par canal de diffusion



Répartition Diffusion Individuelle - Diffusion par Tiers et Différée



PRESSE DES JEUX ET MOTS CROISES 2012

Femme Actuelle Jeux

Poker 52

Télé 7 Jeux

Télé 7 Jours Jeux

Télé Star Jeux

Membre sortant :

Jeux de Notre Temps

PERFORMANCES

Total de la diffusion 2012

	France	Etranger	France + Etranger
Diffusion payée	5 986 286	90 901	6 077 187
Répartition	98,50%	1,50%	
Diffusion non payée	182 809	1 684	184 493
Diffusion Totale	6 169 095	92 585	6 261 680

Répartition de la diffusion France payée 2012

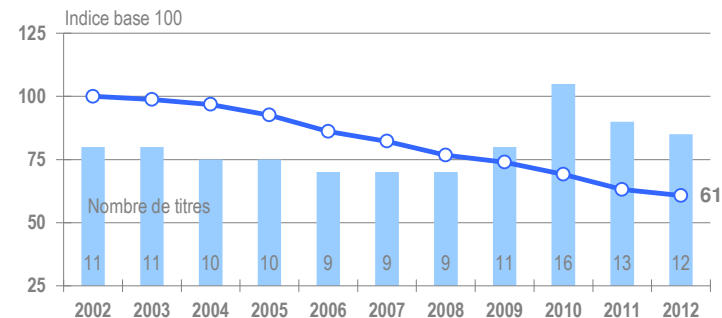
Ventes	1 531 365
Abonnements	4 169 946
Portage	48 707
Diffusion Différée Payée	233 269
Versions Numériques	2 999

Les plus fortes diffusions 2012

Diffusion France Payée par numéro	Podium 2012
Le Chasseur Français	303 380
30 Millions d'Amis	80 125
La Revue Nationale de la Chasse	48 021
La Pêche et les Poissons	27 161
Le Pêcheur de France	20 233

EVOLUTIONS

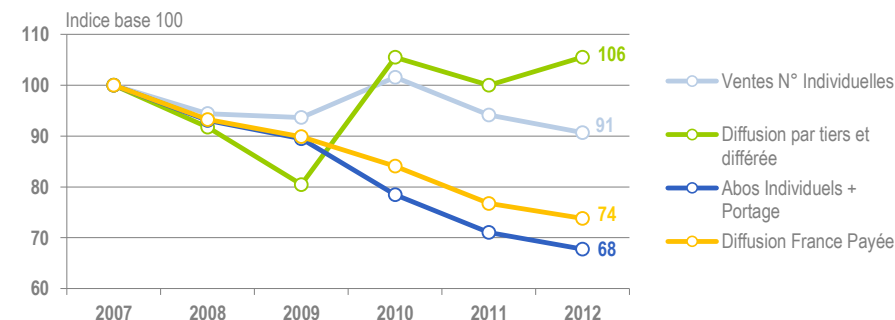
Evolution annuelle sur 10 ans - Diffusion France Payée



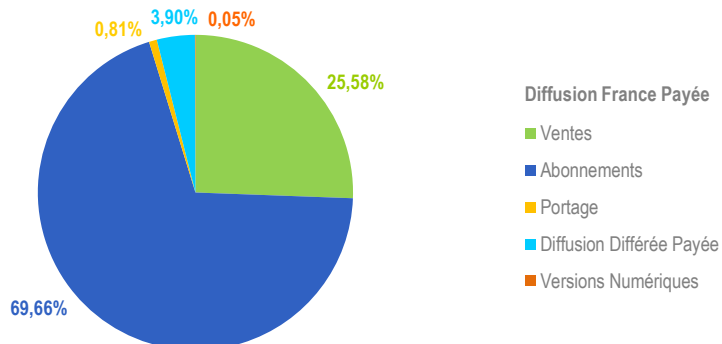
évolution
2012 / 2011

-3,81%

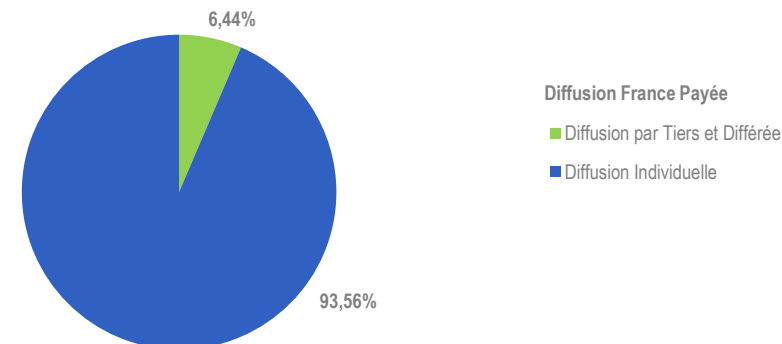
Evolution des types de diffusion - Diffusion France Payée



Répartition par canal de diffusion



Répartition Diffusion Individuelle - Diffusion par Tiers et Différée



PRESSE DE LA CHASSE, DE LA PECHE, DE LA NATURE ET DES ANIMAUX 2012

30 Millions d'Amis

Le Canard du Pêcheur Carnassiers

Carpe Magazine

Le Chasseur Français

Côt&Pêche

Déclic Pêche

Grand Gibier

Loup & Bar

La Pêche et les Poissons

Pêche Mouche

Le Pêcheur de France

La Revue Nationale de la Chasse

Membre sortant :

Brochet Sandre Magazine

PERFORMANCES

Total de la diffusion 2012

	France	Etranger	France + Etranger
Diffusion payée	8 299 988	52 152	8 352 140
Répartition	99,38%	0,62%	
Diffusion non payée	1 957 125	641	1 957 766
Diffusion Totale	10 257 113	52 793	10 309 906

Répartition de la diffusion France payée 2012

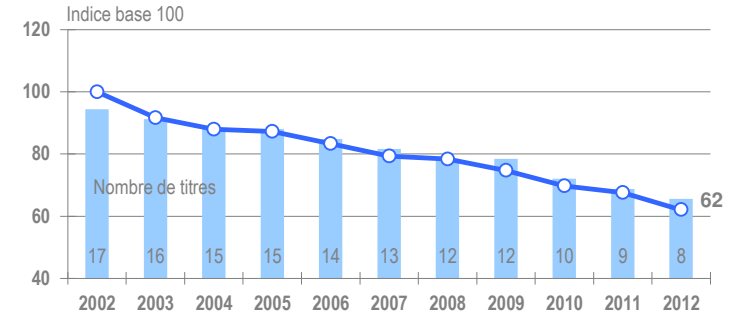
Ventes	-
Abonnements	8 299 988
Diffusion Différée Payée	-
Versions Numériques	-

Les plus fortes diffusions 2012

Diffusion France Payée par numéro	Podium 2012
L'Ancien d'Algérie	340 247
La Voix du Combattant	178 373
Convergence - Secours Populaire	112 736
L'US - L'Université Syndicaliste	60 658
Options au Coeur du Social UGICT-CGT	50 178

ÉVOLUTIONS

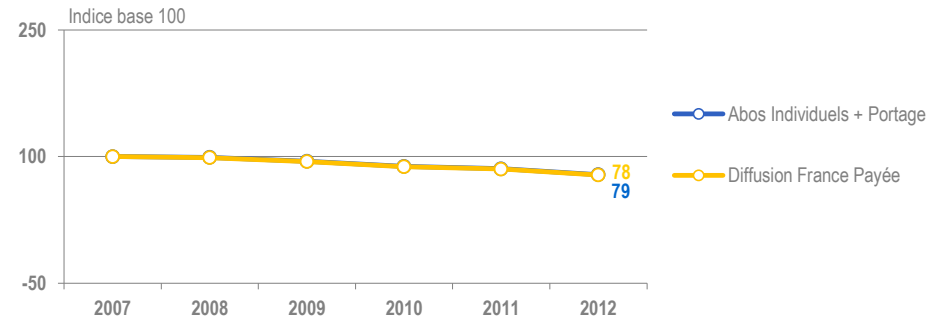
Evolution annuelle sur 10 ans - Diffusion France Payée



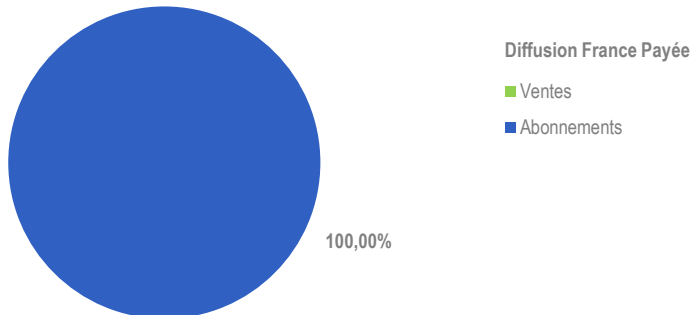
évolution
2012 / 2011

-8,18%

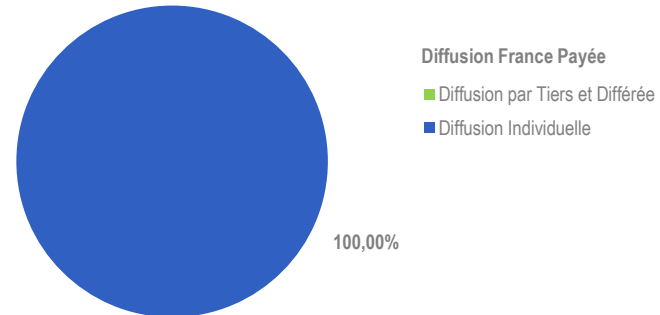
Evolution des types de diffusion - Diffusion France Payée



Répartition par canal de diffusion



Répartition Diffusion Individuelle - Diffusion par Tiers et Différée



PRESSE DES ASSOCIATIONS, DES SYNDICATS ET DES GROUPEMENTS 2012

L'Ancien d'Algérie

Le Cheminot Retraité

Convergence - Secours Populaire

Faire Face

Options au Coeur du Social UGICT-CGT

Le Propriétaire Immobilier-UNPI

L'US - L'Université Syndicaliste

La Voix du Combattant

Membre sortant :

Equilibre

PERFORMANCES

Total de la diffusion OJD 2012

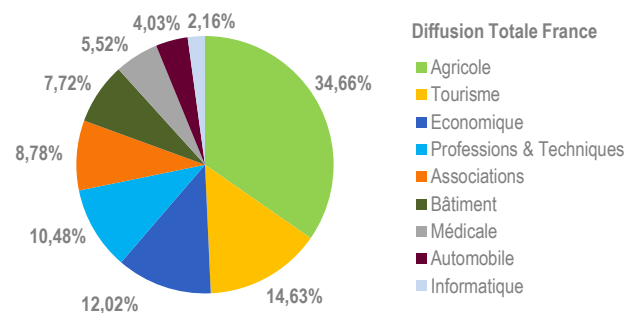
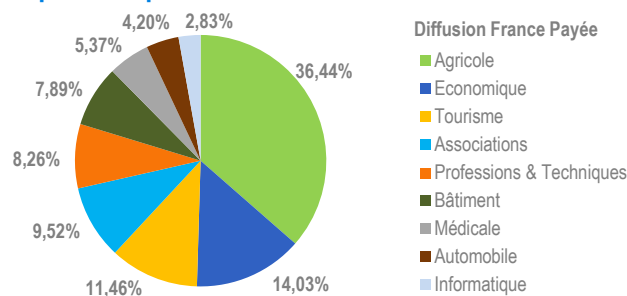
	France	Etranger	France + Etranger
Diffusion payée	39 370 105	589 172	39 959 277
Répartition	98,53%	1,47%	
Diffusion non payée	13 529 557	83 514	13 613 071
Diffusion Totale	52 899 662	672 686	53 572 348

Répartition de la diffusion France Payée 2012

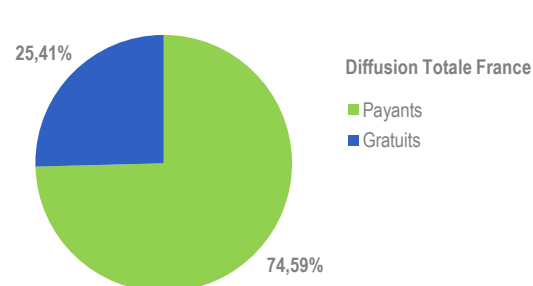
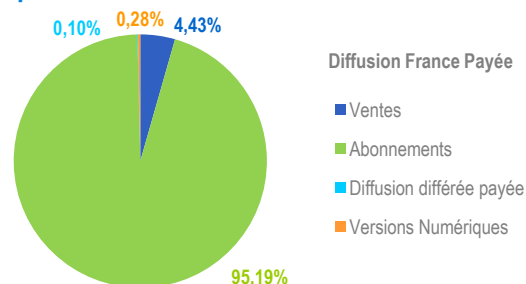
Ventes	1 742 856
Abonnements	37 477 187
Diffusion Différée Payée	39 559
Versions Numériques	110 503

REPARTITIONS 2012

Répartition par secteur

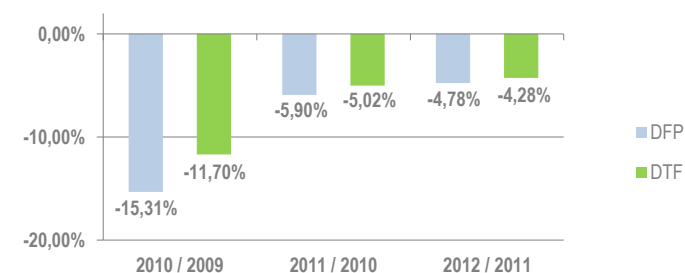


Répartition

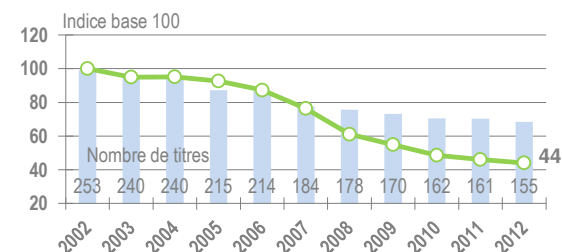


EVOLUTIONS

Evolution sur 3 ans



Evolution annuelle sur 10 ans - Diffusion Totale France



évolution
2012 - 2011

-4,28%

PERFORMANCES

Total de la diffusion OJD 2012

	France	Etranger	France + Etranger
Diffusion payée	7 410 037	144 392	7 554 429
Répartition	98,09%	1,91%	
Diffusion non payée	2 810 143	21 258	2 831 401
Diffusion Totale	10 220 180	165 650	10 385 830

Répartition de la diffusion France Payée 2012

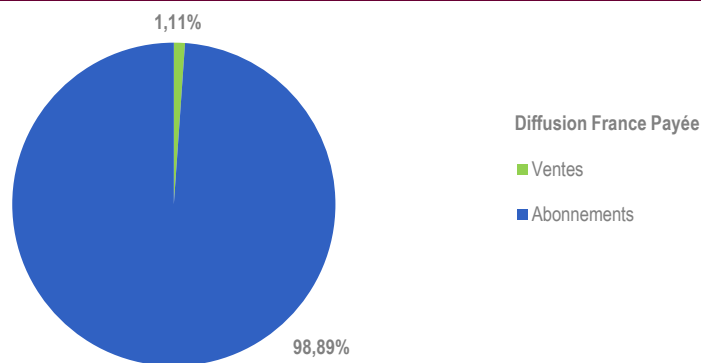
Ventes	82 036
Abonnements	7 328 001
Diffusion Différée Payée	-
Versions Numériques	-

Les plus fortes diffusions 2012

Diffusion France Payée par numéro	Podium 2012
La France Agricole	118 865
Matériel Agricole	19 300
Le Betteravier Français	18 145

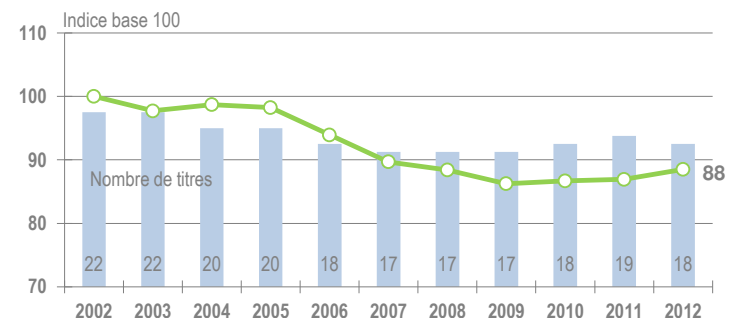
Diffusion Totale Payée par numéro	Podium 2012
La France Agricole	120 789
Matériel Agricole	19 930
Le Betteravier Français	18 263

Répartition par canal de diffusion



EVOLUTIONS

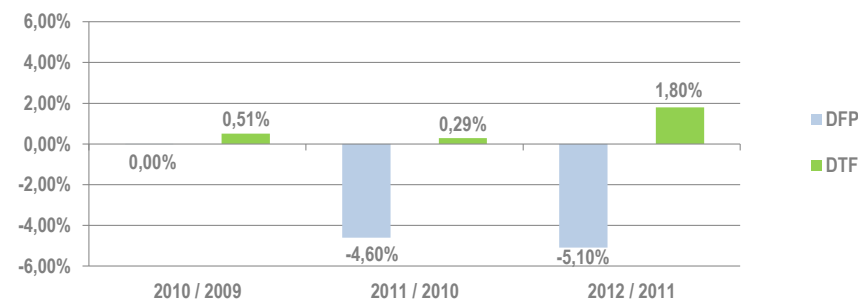
Evolution annuelle sur 10 ans - Diffusion Totale France



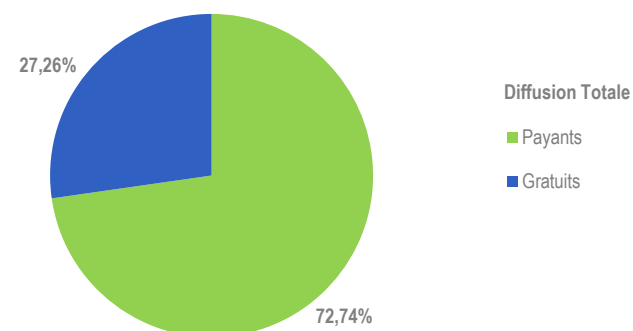
évolution
2012 / 2011

1,80%

Evolution sur 3 ans



Répartition Payants / Gratuits



PRESSE AGRICOLE NATIONALE 2012

Agro Distribution

Agro Mag

L'Arboriculture Fruitière

Le Betteravier Français

La Chèvre

L'Éleveur Laitier

Filières Avicoles

La France Agricole

Fruits & Légumes Réussir

Lien Horticole

Matériel Agricole

Pâtre

Phytoma

PLM Production Laitière Moderne

Porc Magazine

Terre Net Magazine

La Vigne

Viti

Membre sortant :

La Propriété Privée Rurale

PERFORMANCES

Total de la diffusion OJD 2012

	France	Etranger	France + Etranger
Diffusion payée	6 937 361	1 220	6 938 581
Répartition	99,98%	0,02%	
Diffusion non payée	1 177 155	3 830	1 180 985
Diffusion Totale	8 114 516	5 050	8 119 566

Répartition de la diffusion France Payée 2012

Ventes	193 156
Abonnements	6 744 205
Diffusion Différée Payée	-
Versions Numériques	63

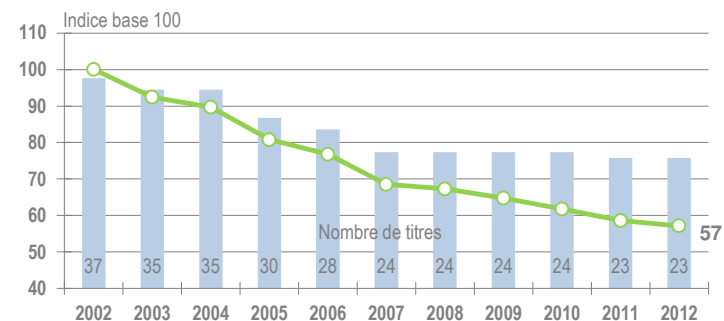
Les plus fortes diffusions 2012

Diffusion France Payée par numéro	Podium 2012
Le Paysan Breton	43 830
Horizons Nord Pas de Calais	13 555
Le Syndicat Agricole	12 191

Diffusion Totale Payée par numéro	Podium 2012
Le Paysan Breton	43 830
Horizons Nord Pas de Calais	13 572
Le Syndicat Agricole	12 191

EVOLUTIONS

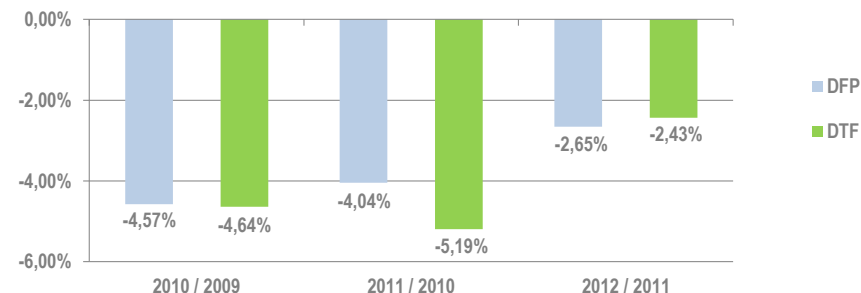
Evolution annuelle sur 10 ans - Diffusion Totale France



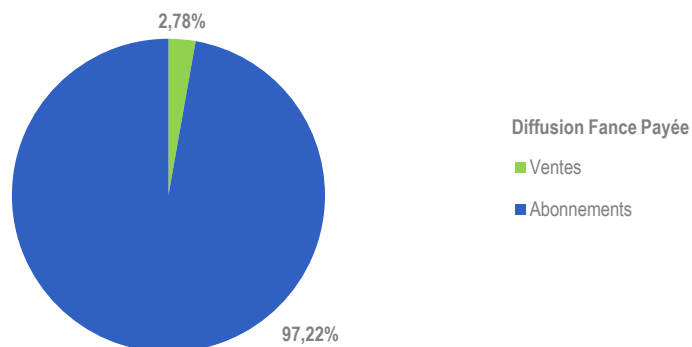
évolution
2012 / 2011

-2,43%

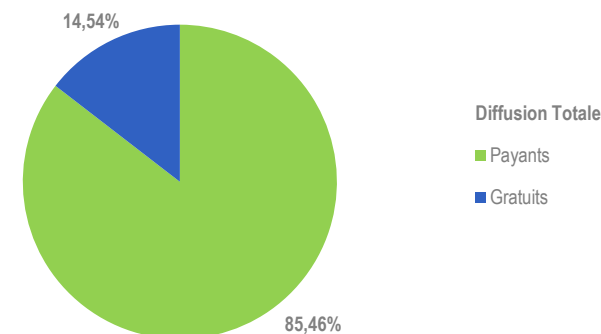
Evolution sur 3 ans



Répartition par canal de diffusion



Répartition Payants / Gratuits



PRESSE AGRICOLE REGIONALE ET DEPARTEMENTALE 2012

L'Action Agricole de Touraine
L'Ain Agricole
L'Avenir Agricole
Le Bourbonnais Rural
L'Eure Agricole
L'Exploitant Agricole de Saône-et-Loire
La Haute Saône Agricole et Rurale
Horizons Centre IDF
Horizons Nord Pas de Calais
L'Information Agricole du Rhône
Le Jura Agricole et Rural
Le Paysan Breton
Le Paysan du Haut Rhin
Le Paysan Lorrain
Le Paysan Vigneron
Paysans de la Loire
Réussir le Périgord
Le Syndicat Agricole
Terre Dauphinoise
La Terre de Chez Nous
L'Union Agricole de Rouen
La Volonté Paysanne de l'Aveyron
La Volonté Paysanne du Gers

PERFORMANCES

Total de la diffusion OJD 2012

	France	Etranger	France + Etranger
Diffusion payée	3 252 377	109 275	3 361 652
Répartition	96,75%	3,25%	
Diffusion non payée	2 293 027	28 548	2 321 575
Diffusion Totale	5 545 404	137 823	5 683 227

Répartition de la diffusion France Payée 2012

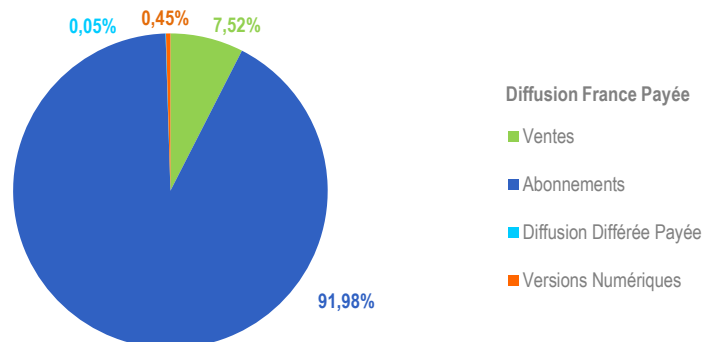
Ventes	244 523
Abonnements	2 991 509
Diffusion Différée Payée	1 481
Versions Numériques	14 864

Les plus fortes diffusions 2012

Diffusion France Payée par numéro	Podium 2012
L'Usine Nouvelle	27 644
LSA Libre Service Actualités	14 744
Les Nouvelles Esthétiques	9 486

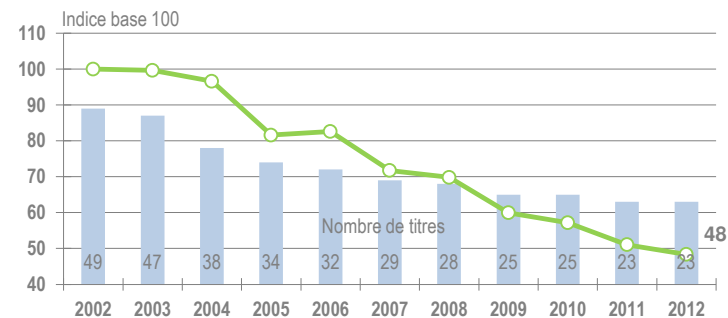
Diffusion Totale Payée par numéro	Podium 2012
L'Usine Nouvelle	27 979
LSA Libre Service Actualités	15 284
Les Nouvelles Esthétiques	9 908

Répartition par canal de diffusion



EVOLUTIONS

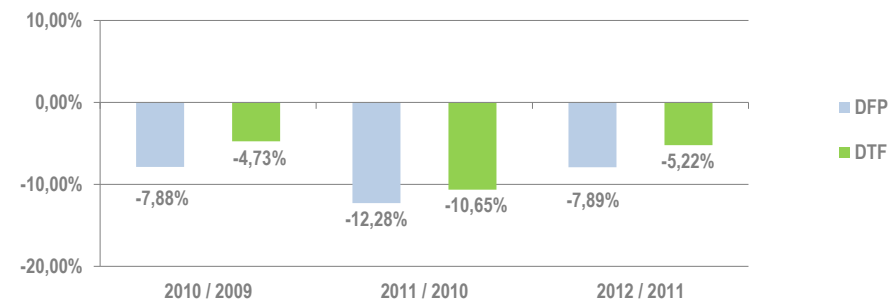
Evolution annuelle sur 10 ans - Diffusion Totale France



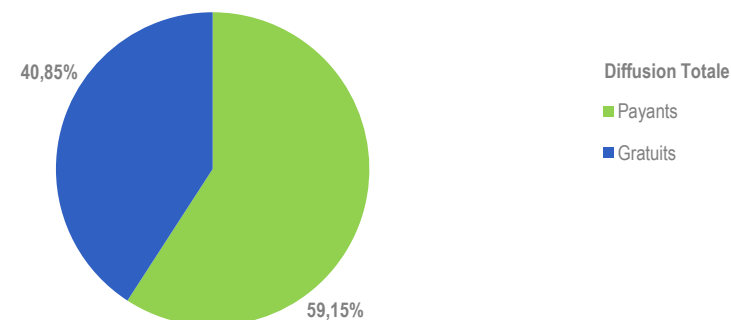
évolution
2012 / 2011

-5,22%

Evolution sur 3 ans



Répartition Payants / Gratuits



PRESSE DES PROFESSIONS ET TECHNIQUES 2012

Coiffure de Paris

Cosmétiquemag

Le Courrier du Meuble et de l'Habitat

Da Mag

Environnement Magazine

Franchise Magazine

Industrie et Technologies

J3E - Le Journal de l'Équipement Électrique

Journal du Textile

Linéaires

LSA Libre Service Actualités

Manutech

Le Marin

Le Monde de la Distribution Automatique

Les Nouvelles Esthétiques

Points de Vente

Process

Recyclage Récupération Magazine

RIA - La Revue de l'Industrie Agroalimentaire

Services

La Toque Magazine

L'Usine Nouvelle

Nouveau Membre :

Rayon Boissons

Membre sortant :

Caractère

PERFORMANCES

Total de la diffusion OJD 2012

	France	Etranger	France + Etranger
Diffusion payée	3 106 813	25 118	3 131 931
Répartition	99,20%	0,80%	
Diffusion non payée	976 489	15 130	991 619
Diffusion Totale	4 083 302	40 248	4 123 550

Répartition de la diffusion France Payée 2012

Ventes	72 817
Abonnements	2 949 833
Diffusion Différée Payée	24 858
Versions Numériques	59 305

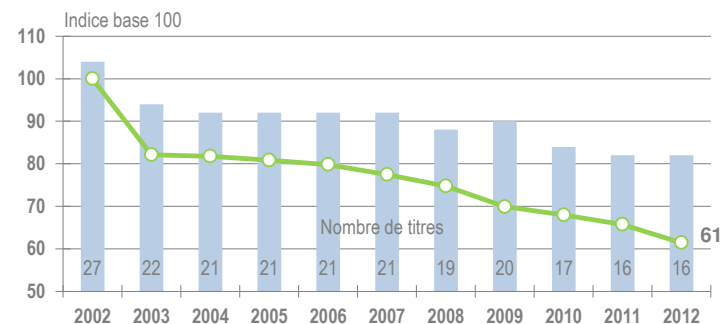
Les plus fortes diffusions 2012

Diffusion France Payée par numéro	Podium 2012
Le Moniteur des Travaux Publics et du Bâtiment	41 154
Prévention BTP	14 600
Bâtirama	10 521

Diffusion Totale Payée par numéro	Podium 2012
Le Moniteur des Travaux Publics et du Bâtiment	41 435
Prévention BTP	14 675
Bâtirama	10 521

EVOLUTIONS

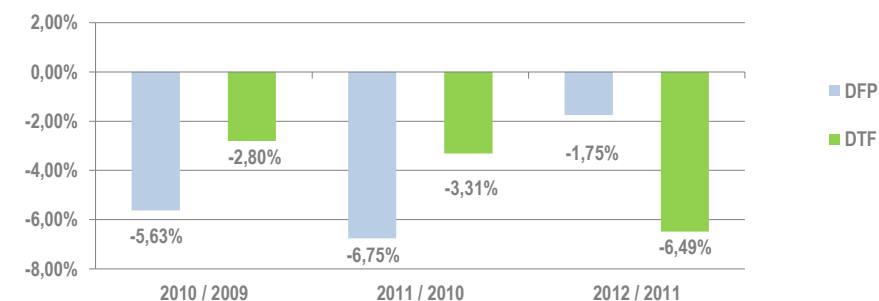
Evolution annuelle sur 10 ans - Diffusion Totale France



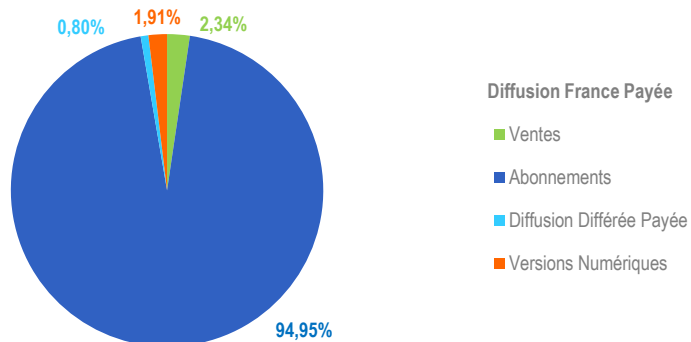
évolution
2012 / 2011

-6,49%

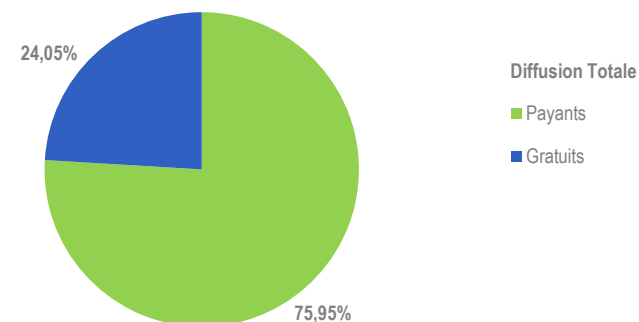
Evolution sur 3 ans



Répartition par canal de diffusion



Répartition Payants / Gratuits



PRESSE DU BATIMENT, DE L'ARCHITECTURE ET DE L'URBANISME 2012

L'Activité Immobilière

L'Architecture de Votre Région

Bâtirama

BTP Magazine

Les Cahiers Techniques du Bâtiment

La Centrale du Matériel

Chantiers de France

La Chronique du BTP

D'Architectures DA

Le Journal du Bâtiment et des Travaux Publics

Le Moniteur Architecture AMC

Le Moniteur des Travaux Publics et du Bâtiment

Prévention BTP

Réponses Bain

Réponses Cuisine

Revue Technique du Bâtiment

PERFORMANCES

Total de la diffusion OJD 2012

	France	Etranger	France + Etranger
Diffusion payée	1 113 490	31 219	1 144 709
Répartition	97,27%	2,73%	
Diffusion non payée	29 001	1 118	30 119
Diffusion Totale	1 142 491	32 337	1 174 828

Répartition de la diffusion France Payée 2012

Ventes	395 464
Abonnements	702 715
Diffusion Différée Payée	-
Versions Numériques	15 311

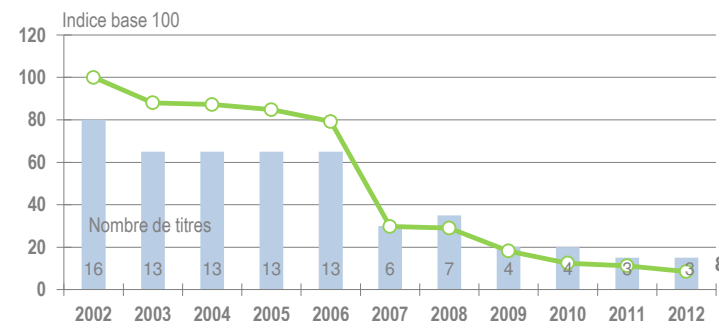
Les plus fortes diffusions 2012

Diffusion France Payée par numéro	Podium 2012
01 Business & Technologies	21 513

Diffusion Totale Payée par numéro	Podium 2012
01 Business & Technologies	21 917

EVOLUTIONS

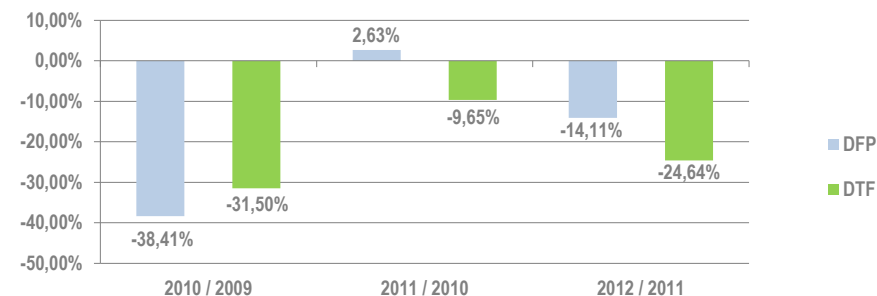
Evolution annuelle sur 10 ans - Diffusion Totale France



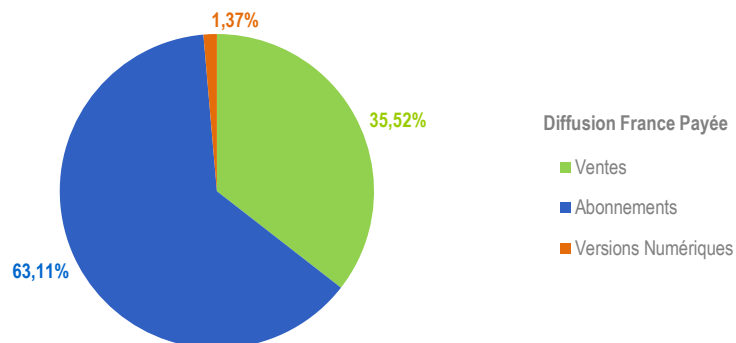
évolution
2012 / 2011

-24,64%

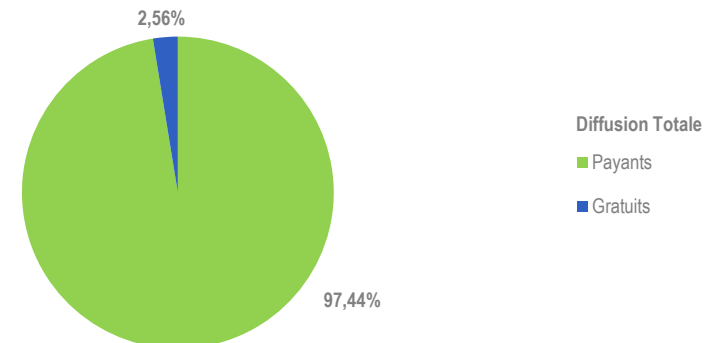
Evolution sur 3 ans



Répartition par canal de diffusion



Répartition Payants / Gratuits



PRESSE DE L'INFORMATIQUE, DE L'ELECTRONIQUE ET DES RESEAUX DE COMMUNICATION 2012

01 Business & Technologies

Computer Arts

Windows News

PERFORMANCES

Total de la diffusion OJD 2012

	France	Etranger	France + Etranger
Diffusion payée	1 652 881	58 235	1 711 116
Répartition	96,60%	3,40%	
Diffusion non payée	479 860	1 208	481 068
Diffusion Totale	2 132 741	59 443	2 192 184

Répartition de la diffusion France Payée 2012

Ventes	301 296
Abonnements	1 334 683
Diffusion Différée Payée	2 444
Versions Numériques	14 458

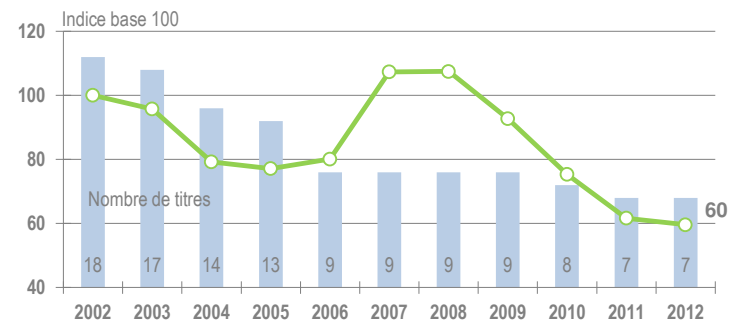
Les plus fortes diffusions 2012

Diffusion France Payée par numéro	Podium 2012
France Routes	26 200
Air & Cosmos	17 979
La Prévention Routière dans l'Entreprise	13 563

Diffusion Totale Payée par numéro	Podium 2012
France Routes	27 482
Air & Cosmos	18 758
La Prévention Routière dans l'Entreprise	13 563

EVOLUTIONS

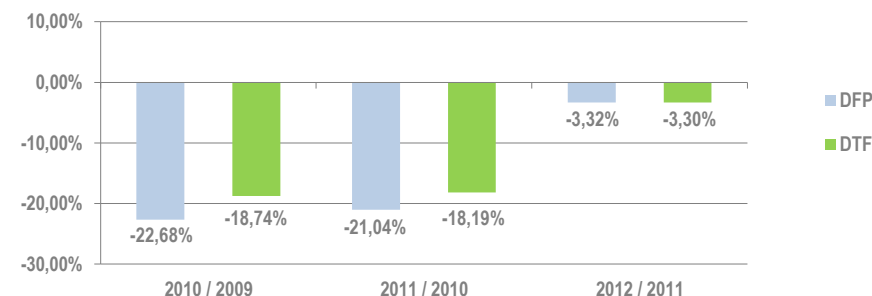
Evolution annuelle sur 10 ans - Diffusion Totale France



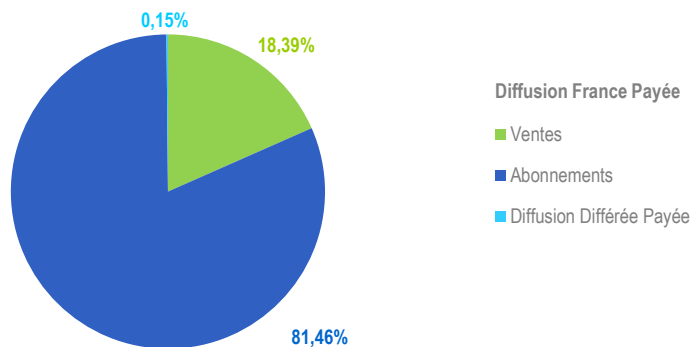
évolution
2012 / 2011

-3,30%

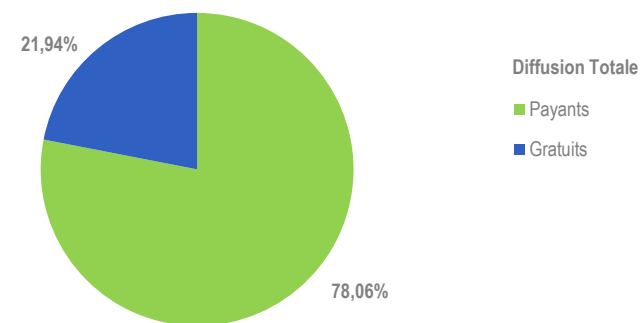
Evolution sur 3 ans



Répartition par canal de diffusion



Répartition Payants / Gratuits



PRESSE DE L'AUTOMOBILE, DE L'AVIATION ET DES TRANSPORTS 2012

Air & Cosmos

Après-Vente Automobile

France Routes

Logistiques Magazine

L'Officiel des Transporteurs

La Prévention Routière dans l'Entreprise

Revue Générale des Routes et de l'Aménagement

PERFORMANCES

Total de la diffusion OJD 2012

	France	Etranger	France + Etranger
Diffusion payée	4 513 230	46 464	4 559 694
Répartition	98,98%	1,02%	
Diffusion non payée	3 224 166	5 532	3 229 698
Diffusion Totale	7 737 396	51 996	7 789 392

Répartition de la diffusion France Payée 2012

Ventes	256 990
Abonnements	4 245 465
Diffusion Différée Payée	7 696
Versions Numériques	3 079

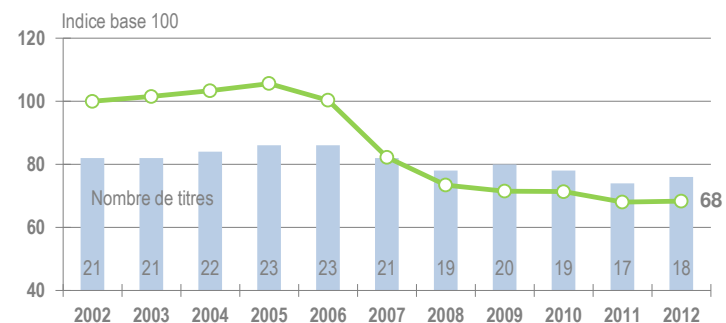
Les plus fortes diffusions 2012

Diffusion France Payée par numéro	Podium 2012
Voyages d'Affaires	33 929
L'Hôtellerie Restauration	28 786
La Gazette des Communes des Départements et des Régions	26 444

Diffusion Totale Payée par numéro	Podium 2012
Voyages d'Affaires	33 929
L'Hôtellerie Restauration	29 171
La Gazette des Communes des Départements et des Régions	26 455

EVOLUTIONS

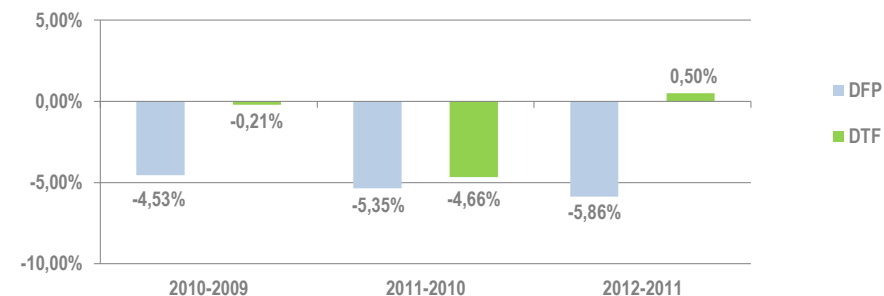
Evolution annuelle sur 10 ans - Diffusion Totale France



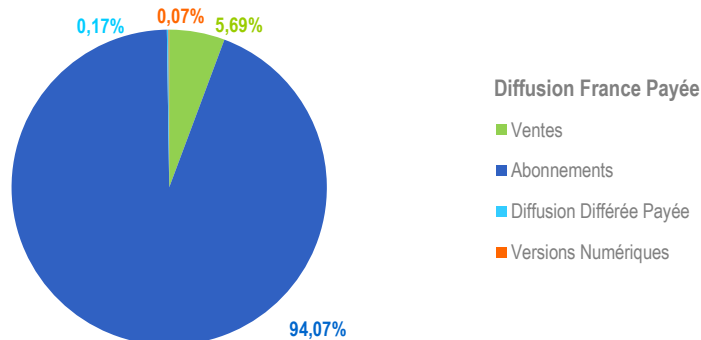
évolution
2012/ 2011

0,50%

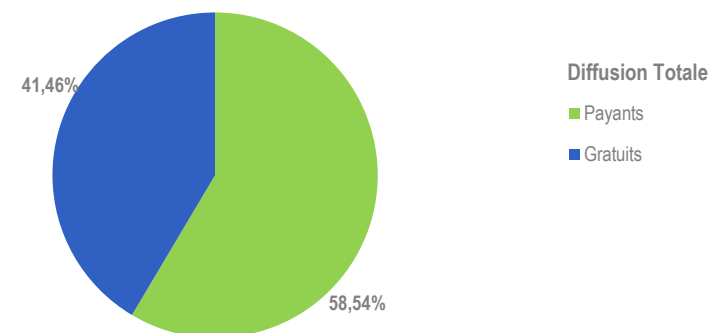
Evolution sur 3 ans



Répartition par canal de diffusion



Répartition Payants / Gratuits



PRESSE DU TOURISME, DE L'HOTELLERIE, DU VOYAGE ET DES COLLECTIVITES 2012

Bulletin des Elus Locaux

Le Chef

Collectivités Express

Communes de France

Le Courrier des Maires et des Elus Locaux

Cuisine Collective

Le Cuisinier

L'Echo Touristique

La Gazette des Communes des Départements et des Régions

L'Hôtellerie Restauration

Industrie Hôtelière

Le Journal des Maires

La Lettre du Cadre Territorial

Maires et Présidents de Communautés de France

Thuries Gastronomie Magazine

Tour Hebdo

Voyages d'Affaires

Nouveau Membre :

Nous Cafetiers Hôtelières Restaurateurs Discothécaires

PERFORMANCES

Total de la diffusion OJD 2012

	France	Etranger	France + Etranger
Diffusion payée	5 521 544	82 994	5 604 538
Répartition	98,52%	1,48%	
Diffusion non payée	834 166	2 742	836 908
Diffusion Totale	6 355 710	85 736	6 441 446

Répartition de la diffusion France Payée 2012

Ventes	194 726
Abonnements	5 320 469
Diffusion Différée Payée	3 080
Versions Numériques	3 269

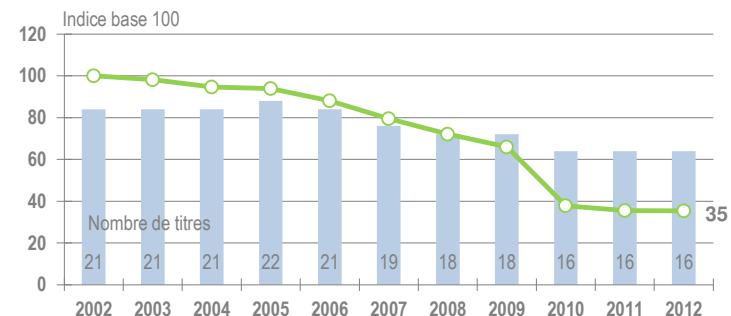
Les plus fortes diffusions 2012

Diffusion France Payée par numéro	Podium 2012
RF Social	15 320
Les Annonces de la Seine	12 223
L'Argus de l'Assurance	11 072

Diffusion Totale Payée par numéro	Podium 2012
RF Social	15 437
Les Annonces de la Seine	12 328
L'Argus de l'Assurance	11 388

EVOLUTIONS

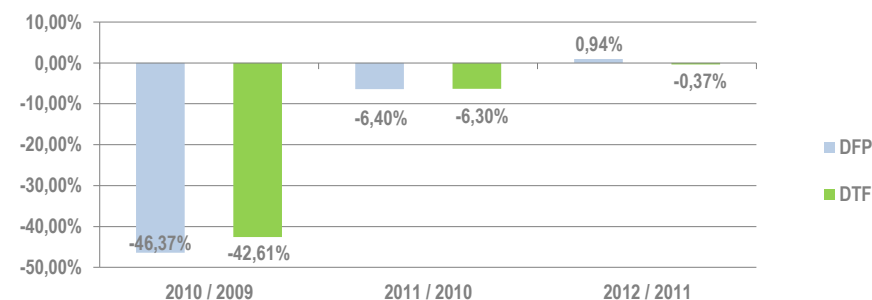
Evolution annuelle sur 10 ans - Diffusion Totale France



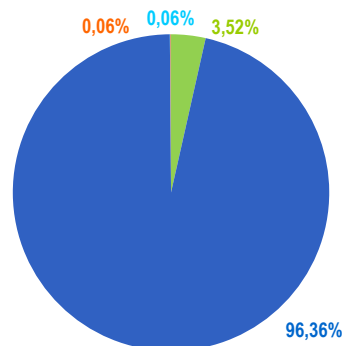
évolution
2012 / 2011

-0,37%

Evolution sur 3 ans



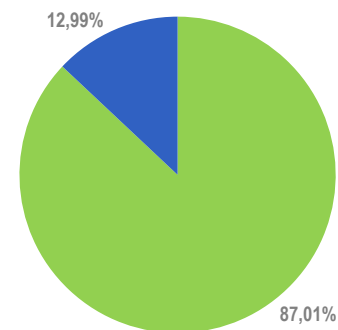
Répartition par canal de diffusion



Diffusion France Payée

- Ventes
- Abonnements
- Diffusion Différée Payée
- Versions Numériques

Répartition Payants / Gratuits



Diffusion Totale

- Payants
- Gratuits

PRESSE FINANCIERE, ECONOMIQUE, JURIDIQUE DE LA COMMUNICATION ET DU MARKETING 2012

Actualités Sociales Hebdomadaires - ASH

Les Annonces de la Seine

L'Argus de l'Assurance

Entreprise & Carrières

Le Journal de l'Emploi

Liaisons Sociales Magazine

Marketing Direct

Marketing Magazine

Revue D.O Actualité

Revue Française de Comptabilité

RF Social

La Semaine Juridique - Edition Générale

La Semaine Juridique - Entreprise & Affaires

La Semaine Juridique - Notariale & Immobilière

Social Pratique

Stratégies

PERFORMANCES

Total de la diffusion OJD 2012

	France	Etranger	France + Etranger
Diffusion payée	2 112 944	38 071	2 151 015
Répartition	98,23%	1,77%	
Diffusion non payée	808 407	939	809 346
Diffusion Totale	2 921 351	39 010	2 960 361

Répartition de la diffusion France Payée 2012

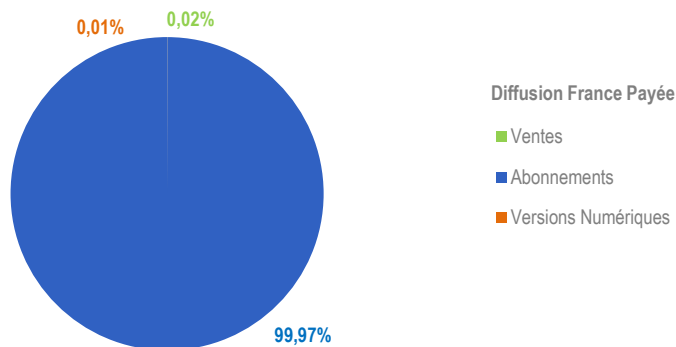
Ventes	568
Abonnements	2 112 376
Diffusion Différée Payée	-
Versions Numériques	154

Les plus fortes diffusions 2012

Diffusion France Payée par numéro	Podium 2012
Revue Automobile Médicale	13 938
La Revue du Praticien - Médecine Générale	12 277
Tout Prévoir	12 195

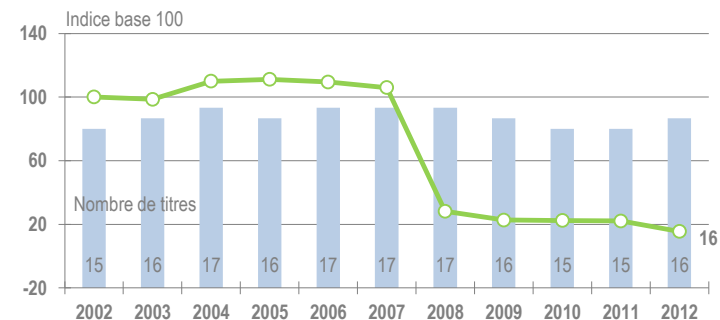
Diffusion Totale Payée par numéro	Podium 2012
Revue Automobile Médicale	13 938
La Revue du Praticien - Médecine Générale	12 664
Tout Prévoir	12 209

Répartition par canal de diffusion

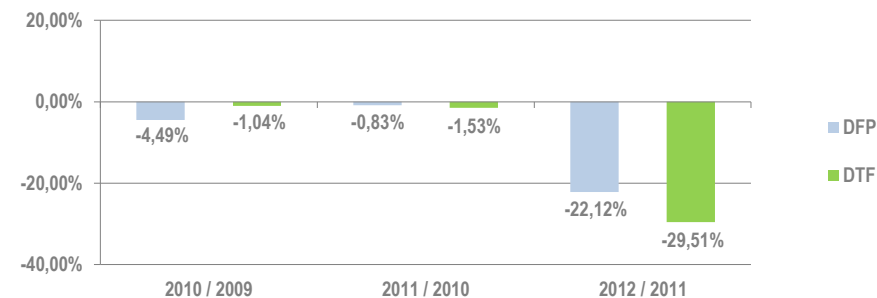


EVOLUTIONS

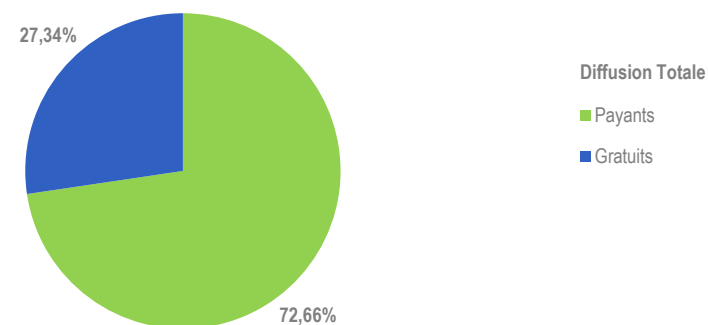
Evolution annuelle sur 10 ans - Diffusion Totale France



Evolution sur 3 ans



Répartition Payants / Gratuits



PRESSE MEDICALE ET DES PROFESSIONS DE SANTE 2012

Avenir et Santé

Le Bulletin des GTV

La Dépêche Vétérinaire

DH Magazine

Direction[s]

Gestions Hospitalières

L'Information Dentaire

Le Mensuel des Maisons de Retraite

Le Moniteur des Pharmacies

Le Point Vétérinaire

Revue Automobile Médicale

La Revue du Praticien

La Semaine Vétérinaire

Tout Prévoir

Nouveaux Membres :

Le Concours Médical

La Revue du Praticien - Médecine Générale

Membre sortant :

Impact Médecine

PERFORMANCES

Total de la diffusion OJD 2012

	France	Etranger	France + Etranger
Diffusion payée	3 749 211	52 184	3 801 395
Répartition	98,63%	1,37%	
Diffusion non payée	897 143	3 209	900 352
Diffusion Totale	4 646 354	55 393	4 701 747

Répartition de la diffusion France Payée 2012

Ventes	1 280
Abonnements	3 747 931
Diffusion Différée Payée	-
Versions Numériques	-

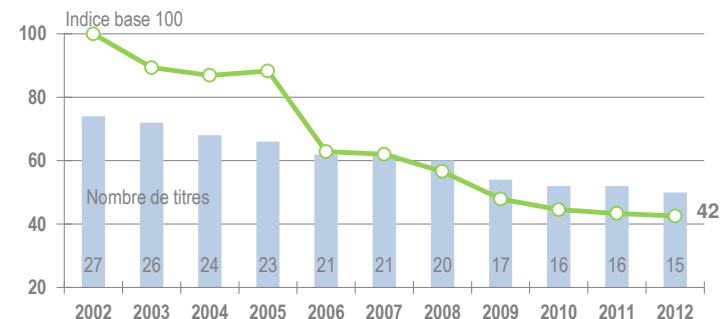
Les plus fortes diffusions 2012

Diffusion France Payée par numéro	Podium 2012
Pour FSU	158 796
L'Enseignement Public	82 522
Le Bâtiment Artisanal	60 533

Diffusion Totale Payée par numéro	Podium 2012
Pour FSU	161 849
L'Enseignement Public	83 339
Le Bâtiment Artisanal	60 533

EVOLUTIONS

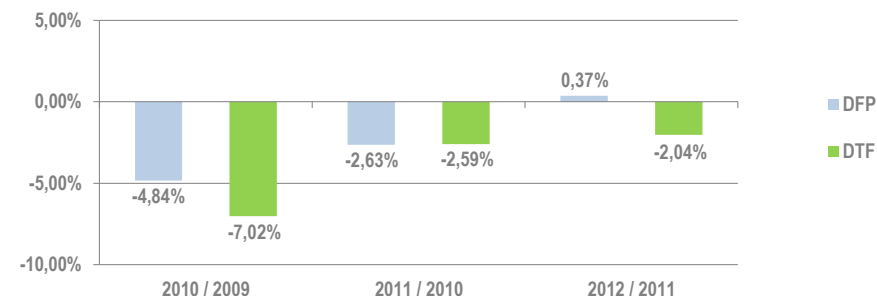
Evolution annuelle sur 10 ans - Diffusion Totale France



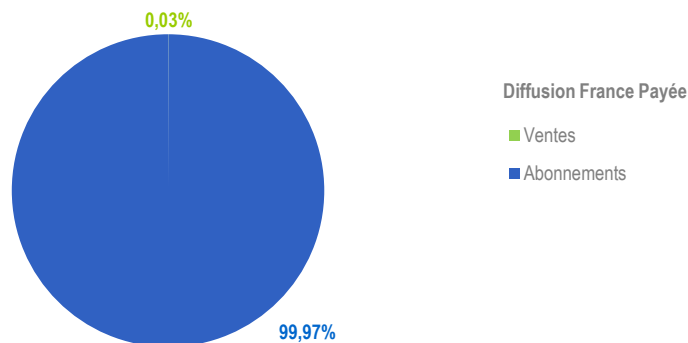
évolution
2012 / 2011

-2,04%

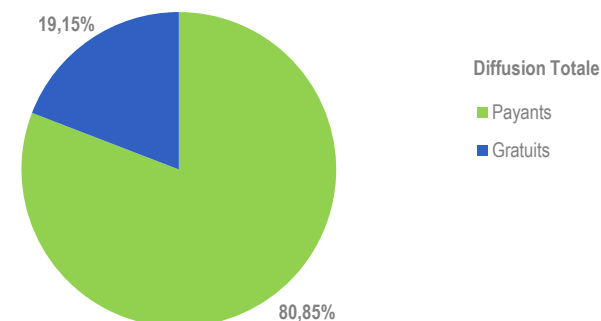
Evolution sur 3 ans



Répartition par canal de diffusion



Répartition Payants / Gratuits



PRESSE DES ASSOCIATIONS, SYNDICATS ET GROUPEMENTS (automobile, bâtiments, tourisme...) 2012

Arts et Métiers Magazine

Le Bâtiment Artisanal

Le Chirurgien Dentiste de France

L'Enseignant

L'Enseignement Public

Fonderie Magazine

L'Inffo Formation

L'Ingénieur - Centraliens de Lille

Le Journal du Pâtissier

Les Nouvelles de la Boulangerie Pâtisserie

Le Pharmacien de France

Pour FSU

La Revue Bleue

Revue Hospitalière de France

Soudage et Techniques Connexes

Membre sortant :

La Tribune Libre

PERFORMANCES

Total de la Mise en distribution 2012

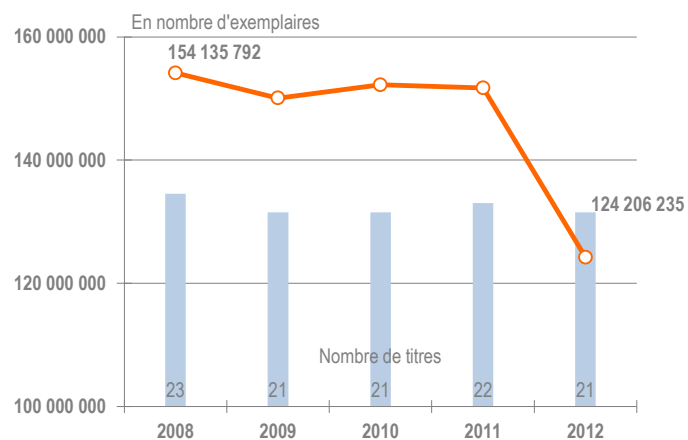
Mise en distribution	Nombre d'exemplaires
Mise en distribution	124 206 235

Les plus fortes Mises en Distribution 2012

Mise en distribution par numéro	Podium 2012
Vies de Famille	8 741 756
Plus Le Magazine des Abonnés de Canal +	3 150 163
Canalsat Magazine	2 252 399
Live par IKEA Family	928 151
Du Coté de Chez Vous - Leroy Merlin	764 313

EVOLUTIONS

Evolution annuelle sur 5 ans - Mise en Distribution



évolution
2012-2011

-18,11%

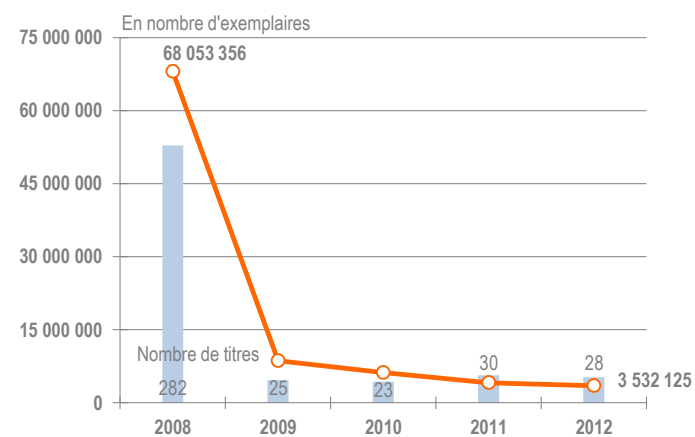
PERFORMANCES

Total de la Mise en distribution 2012

Mise en distribution 2012	Nombre d'exemplaires
Mise en distribution 2012	3 532 125

EVOLUTIONS

Evolution annuelle sur 5 ans - Mise en Distribution



évolution
2012-2011

-14,49%

MAGAZINES DE MARQUE 2012

Les 3 Vallées Magazine
Aéroports de Paris Magazine
Aigle Azur Magazine
Air France Madame
Air France Magazine
Barnes
BMW Magazine
Canalsat Magazine
Carrefour mag
Daniel Féau - Belles Demeures de France
Du Coté de Chez Vous - Leroy Merlin
Fly'On Magazine - Aéroports de Lyon
Illimité Cinémas Ugc
Les Cinémas Gaumont Pathé
Live par IKEA Family
Mercedes-Benz Magazine
Plus Le Magazine des Abonnés de Canal +
TGV Magazine
Truffaut Magazine
Vies de Famille

Nouveau membre :

mb ! By Mercedes-Benz

Membres sortants :

Le Courrier du Grand Paris
Magazine Forum La Poste

ANNUAIRES & GUIDES 2012

Album Foot Panini
Annuaire des Ecoles de la Cuisine Amateur
Bedouk Tome 1 Guide des Lieux de Congrès et Séminaires
Bedouk Tome 2 Guide des Agences et Prestataires de Services
Châteaux & Hôtels Collection
Le Chti
Dictionnaire Vidal
Facilities
France Optique
Guide des Dons, Legs et Donations
Guide Marketing Etudes
Guide Marketing Santé
Guide Réunir
Interdépendances - Hors Série Jeunes et ESS
Meedex Pro
Le Nouveau Consommateur - Hors série
Relais & Châteaux Guide
Respect Magazine - Hors Série Handicap et Jeunes
Respect Magazine - Hors Série Vih
Stratégies - Guide Agences
Stratégies - Guide Corporate
Stratégies - Guide Design
Stratégies - Guide Marketing Conseils et Partenaires
Stratégies - Guide Santé
Via Aix en Provence - Pays d'Aix - Alpilles
Via Marseille et sa Région
Via Saint-Tropez
Via Var

Membres sortants :

Sésame Guide-Moi
Stratégies - Guide Etudes

EVOLUTIONS

Total de la Diffusion Totale France 2012 (en nombre d'exemplaires)

Quotidiens	550 108 071
Hebdomadaires	11 347 091
Total	561 455 162

Evolution annuelle sur 4 ans - Diffusion Totale France

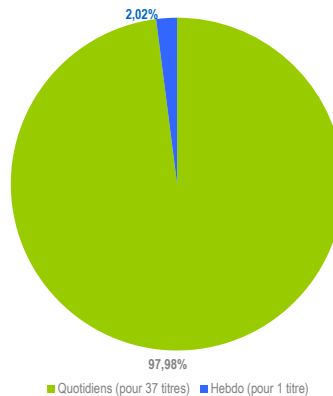


évolution 2012-2011

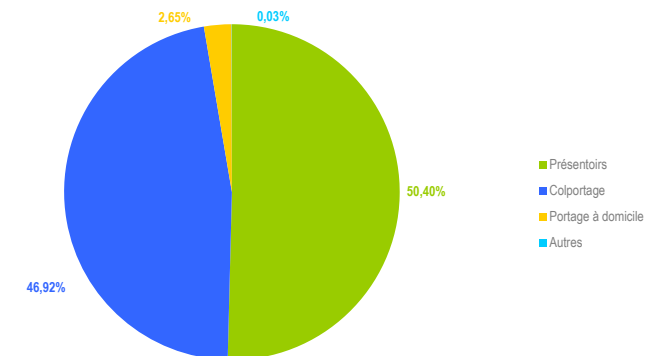
-5,06%

* Depuis le 1er janvier 2009, les quotidiens et hebdomadaires nationaux sont certifiés sur le critère de la diffusion

Répartition



Ventilation de la diffusion



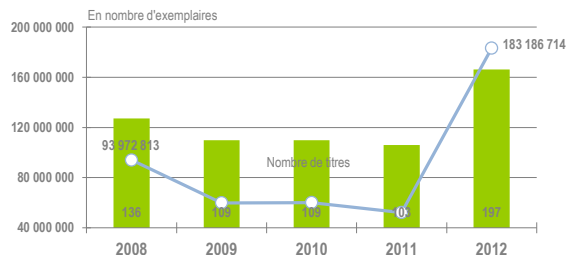
Presse Gratuite d'Information : Autres Périodicités et Hebdomadaires Locaux

EVOLUTIONS

Total de la Mise en Distribution 2012 (en nombre d'exemplaires)

Total	183 186 714
--------------	--------------------

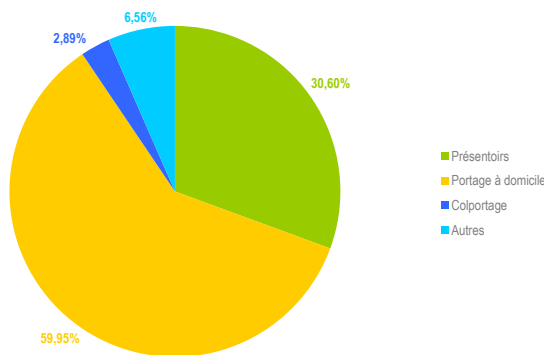
Evolution annuelle sur 5 ans - Mise en distribution



évolution 2012-2011

251,15%

Ventilation de la mise en distribution



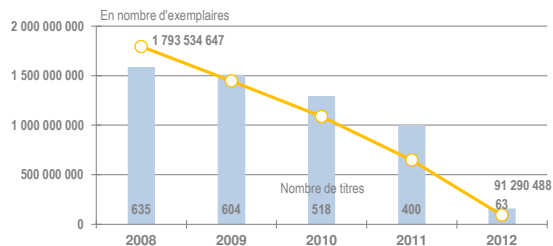
Presse Gratuite d'Annonces

EVOLUTIONS

Total de la Mise en Distribution 2012 (en nombre d'exemplaires)

Total	91 290 488
--------------	-------------------

Evolution annuelle sur 5 ans - Mise en distribution



évolution 2012-2011

-85,88%

PRESSE GRATUITE D'INFORMATION : QUOTIDIENS ET HEBDOS NATIONAUX 2012

Quotidiens :

20 Minutes Bordeaux	20 Minutes Strasbourg	Direct Matin Lille Plus	Metro Paris	Nouveaux membres :
20 Minutes France	20 Minutes Toulouse	Direct Matin Lyon Plus	Metro Provence	Direct Matin Edition Grand Ouest
20 Minutes Grenoble	Direct Matin Aix Plus	Direct Matin Marseille Plus	Metro Toulouse	Metro Languedoc
20 Minutes Lille	Direct Matin Avignon Plus	Direct Matin Montpellier Plus		
20 Minutes Lyon	Direct Matin Bordeaux 7	Direct Soir	Hebdo :	Membre sortant :
20 Minutes Marseille	Direct Matin Edition Côte d'Azur	Metro Bordeaux	A Nous Paris	Direct Sport
20 Minutes Montpellier	Direct matin Edition Nantes	Metro Côte d'Azur		
20 Minutes Nantes	Direct Matin Edition Paris Ile-de-France	Metro Grand Est		
20 Minutes Nice	Direct Matin Edition Rennes	Metro Lille		
20 Minutes Paris	Direct Matin Edition Strasbourg	Metro Lyon/Rhône-Alpes		
20 Minutes Rennes	Direct Matin Edition Toulouse	Metro Ouest		

PRESSE GRATUITE D'INFORMATION DES AUTRES PERIODICITES ET HEBDOS LOCAUX 2012

L'1Visible	Le Journal des Plages Ed. P. Camargue-Gd Montpellier	Sur la Même Longueur d'Ondes	Nouveaux membres :
20 Minutes Le Journal de l'Eté	Le Journal des Plages Ed. P. Roussillon-Côte Vermeille	Technic Baie	Côté Ciné
A Nous Lille	Le Journal des Plages Ed. Plages de Gironde-Landes Nord	Tendance Ouest Caen	Palace Costes
A Nous Lyon	Le Journal des Plages Ed. Plages de Normandie	Tendance Ouest Rouen	The Red Bulletin (version française)
A Nous Marseille-Aix	Le Journal des Plages Ed. Plages du Var	La Terrasse	Vetlife
Le BatiMedia des Installateurs	Le Journal des Plages Ed. Plages Vendéennes	Top Tv Colmar Sélestat	Top (99 éditions)
Le BatiMedia des Prescripteurs	Le Journal des Plages Ed. Provence-Bouches du Rhône	Le Magazine des Toqués	
Bâtimétières	Journal du Golf	Trois Couleurs	Membres sortants :
Bien Etre & Santé	Law in Firm	UECF Info	A Venir Lyon
Bien Sûr Santé	Liquides Magazine	Ventilo	L'Agenda Puydomois
COTE For Paris Visitors	Lyonpeople.Com	Verre et Menuiserie Actualités	L'Agenda Stéphanois
COTE La Revue d'Azur	Magazine Réunir	Versailles +	Collector
Côté Famille	Meet and Travel Mag	Visite Déco	Imagine Ton Futur
Culte(s)	Meet-In	Vive la Forme	Irrésistible Auto
Dentoscope	Métal Flash	Where Paris	Lyonclubbing
Desserts	Métal Industries	Zepros-Métiers Auto	R Magazine
DSIH	Mon Pharmacien & Moi	Zepros-Métiers Bati	Sport
Dynamique Entrepreneuriale	Néoplanète	Zepros-Métiers Distri	
EDI	New Déco Magazine	Zepros-Métiers Restauration	
L'Essentiel	Night Life	Zoo	
Etanchéité Info	Pains Services Gâteaux		
Europe Parlementaire	Parole de Mamans		
Le Fil Dentaire	Pause Santé		
Fmt Mag	PEI - Produits Equipements Industriels		
Giphar Magazine	Petmarket Magazine		
Infovrac	Pixmaniac		
Interfaces Logistiques	Poker 52		
Le Journal des Plages Ed. Alpes Maritimes - Monaco	Le P'tit Zappeur Bretagne Sud Vannes		
Le Journal des Plages Ed. Audoise	Le P'tit Zappeur Nîmes		
Le Journal des Plages Ed.C. Jade-Presqu'île de Guérande	Pure Saint-Tropez		
Le Journal des Plages Ed. Charente Côté Mer	Ramdram		
Le Journal des Plages Ed. Côte Basque-Landes Sud	Riviera Magazine		
Le Journal des Plages Ed. Côte d'Armor-Pays Malouin	Salam News		
Le Journal des Plages Ed. Côte Languedocienne - Hérault	Sortir Label Charente		
Le Journal des Plages Ed. du Morbihan	La Strada		
Le Journal des Plages Ed. Finistère	Studyramag		
Le Journal des Plages Ed. NPC-Baie de Somme	Supply Chain Magazine		

Performances 2012

Sites web & applications mobile et tablettes à périmètre courant

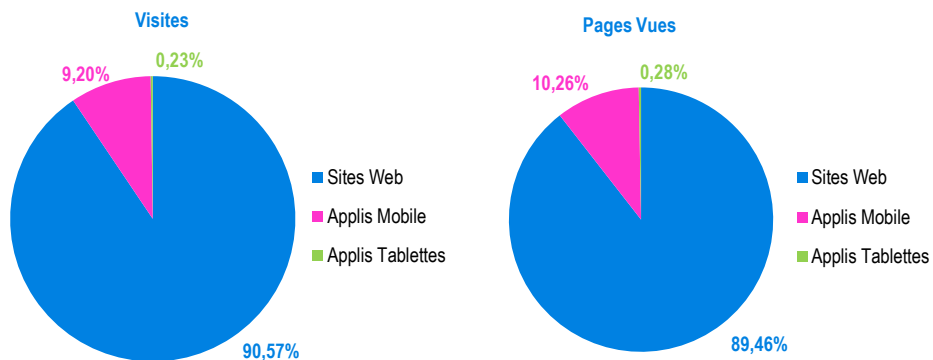
	Visites Totales	Pages Vues Totales
Sites Web	19 949 597 988	173 870 587 746
Applis Mobile	2 024 965 917	19 950 406 686
Applis Tablettes	51 412 728	539 430 489
Total	22 025 976 633	194 360 424 921

Sites web & applications mobile et tablettes à périmètre constant

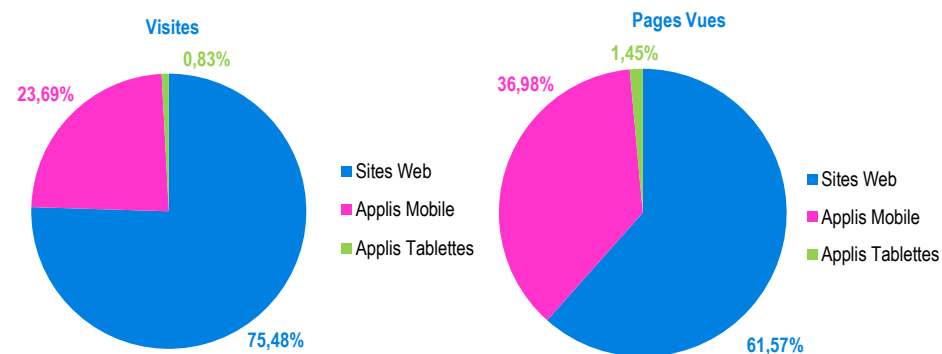
	Visites Totales	Pages Vues Totales
Sites Web	3 772 439 948	17 635 599 885
Applis Mobile	1 183 901 474	10 592 219 608
Applis Tablettes	41 672 210	416 707 685
Total	4 998 013 632	28 644 527 178

Répartitions 2012

Sites web & applications mobile et tablettes à périmètre courant

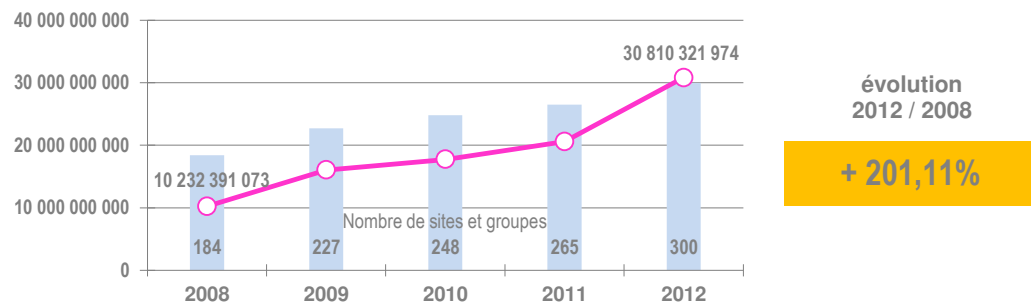


Sites web & applications mobile et tablettes à périmètre constant



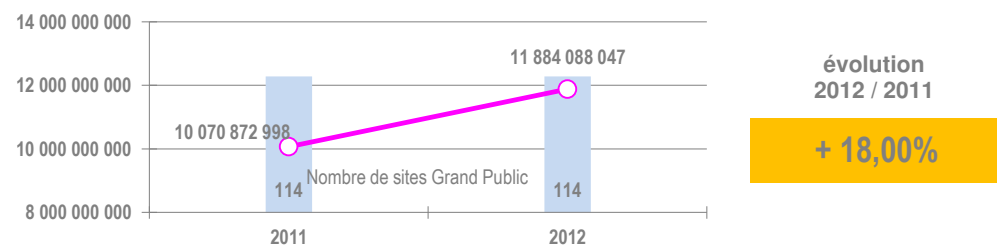
Evolutions (en visites totales)

Nombre de visites contrôlées sur 5 ans des sites et groupes web

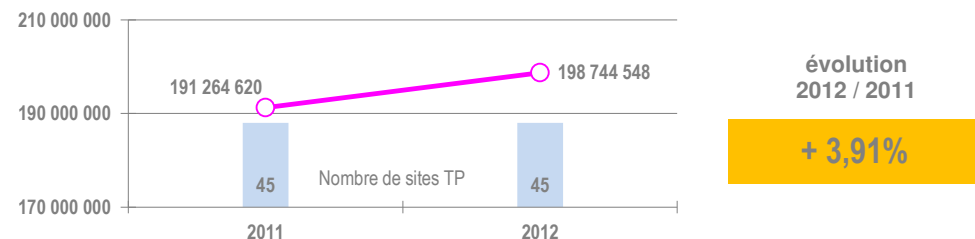


Evolutions à périmètre constant des sites Grand Public et Techniques & Professionnels

Visites des sites Grand Public



Visites des sites Techniques & Professionnels



PERFORMANCES

Les plus fortes fréquentations 2012 (en visites totales)

Sites Grand Public

Lequipe.fr	907 700 728
Lemonde.fr	743 410 273
Jeuxvideo.com	647 827 979
Lefigaro.fr	632 700 529
Tele-loisirs.fr	620 598 807
Leparisien.fr	385 226 971
Nouvelobs.com	276 450 394
Liberation.fr	266 097 301
20minutes.fr	256 671 731
Canalplus.fr	211 852 261

Sites Techniques & Professionnels

Manageo.fr	28 826 793
Infirmiers.com	17 723 089
Lhotellerie-restauration.fr	14 942 566
Lemoniteur.fr	9 636 162
Actu-environnement.com	9 382 376

Les plus fortes fréquentations 2012 (en pages vues totales)

Sites Grand Public

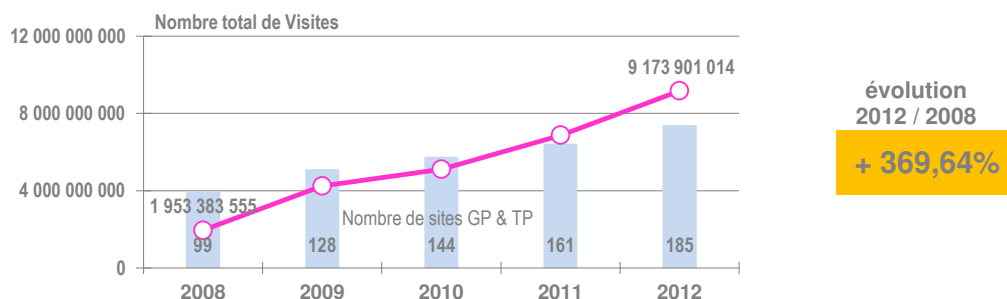
Lequipe.fr	6 995 361 056
Jeuxvideo.com	6 854 763 042
Lefigaro.fr	2 886 976 234
Lemonde.fr	2 727 141 173
Tele-loisirs.fr	2 024 905 114
Leparisien.fr	1 408 288 330
Nouvelobs.com	1 151 020 239
20minutes.fr	1 072 215 547
Liberation.fr	879 003 207
Canalplus.fr	750 593 693

Sites Techniques & Professionnels

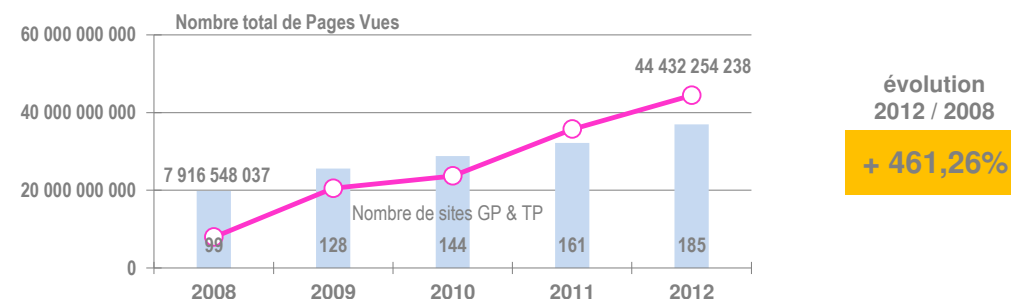
Manageo.fr	85 701 947
Lhotellerie-restauration.fr	64 376 445
Lemoniteur.fr	61 914 616
Infirmiers.com	57 041 500
Lagazettedescommunes.com	45 704 149

EVOLUTIONS

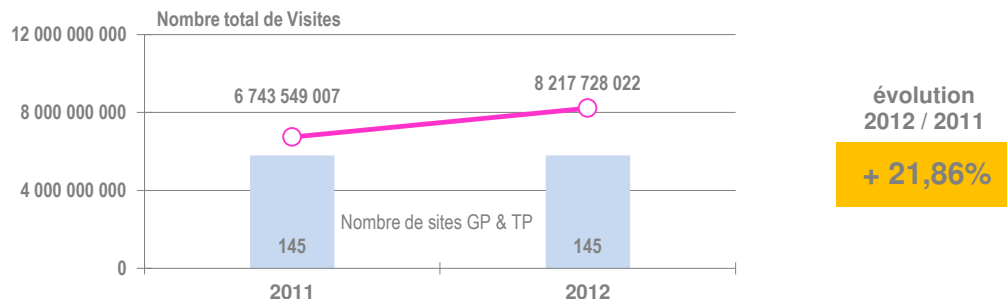
Evolution des visites contrôlées sur 5 ans - à périmètre courant - sites GP & TP



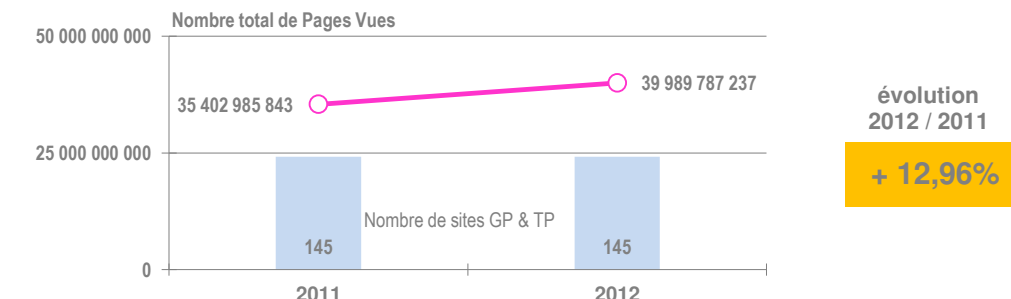
Evolution des pages vues contrôlées sur 5 ans - à périmètre courant - sites GP & TP



Evolution des visites contrôlées sur 2 ans - à périmètre constant - sites GP & TP



Evolution des pages vues contrôlées sur 2 ans - à périmètre constant - sites GP & TP



Liste des sites Actualités/Informations 2012

Sites Grand Public :

20minutes.fr	Guide-piscine.fr	Mainefootballclub.com
Allrecipes.fr	Homecinema-fr.com	Maisonapart.com
Arte.tv	Huffingtonpost.fr	Maison-Deco.com
Atlantiquefootballclub.com	Infobebes.com	Marieclaire.fr
Aujardin.info	Investir.fr	Marieclaireidees.fr
Autojournal.fr	ltele.fr	Marieclaireremaison.com
Autoplus.fr	Jeuxvideo.com	Mediaetudiant.fr
Autoreflex.com	La-croix.com	Melty.fr
Batiproduitsmaison.com	Ladepeche.fr	Midilibre.fr
Be.com	Lalsace.fr	Minutebuzz.com
Boursier.com	Lamanchelibre.com	Monde-diplomatique.fr
Boursorama.com	Lamanchelibre.fr	Nicematin.com
Brochuresenligne.com	Lamontagne.fr	Notretemps.com
Canalplus.fr	lanouvellerepublique.fr	Nouvelobs.com
Capital.fr	Laprovence.com	Ouestfrance.fr
Cesoirtv.com	Larep.fr	ParisMatch.com
Challenges.fr	Larepubliquedespyrenees	Paris-normandie.fr
Charentelibre.fr	Larvf.com	Paris-turf.com
Clicanoo.re	Latribune.fr	Piwiplus.fr
Climamaison.com	Lavoixdunord.fr	Planet.fr
Closermag.fr	Leberry.fr	Pleinevie.fr
Connaissancedesarts.com	lechorepublicain.fr	Premiere.fr
Cosmopolitan.fr	Ledauphine.com	Psychologies.com
Cotemaison.fr	Lefigaro.fr	Radioclassique.fr
Courrierinternational.com	Lejdc.fr	Rfi.fr
Courrier-picard.fr	LeJDD.fr	Rue89.com
Dna.fr	Lemonde.fr	Rustica.fr
Dordognelibre.fr	Leparisien.fr	Salondulivreparis.com
Elle.fr	Lepays.fr	Salonnautiqueparis.com
Europe1.fr	Lepoint.fr	Sciencesetavenir.fr
Evene.fr	Lepopulaire.fr	Selectionclac.com
Famili.fr	Leprogres.fr	Sport24.com
Femina.fr	Lequipe.fr	Sportauto.fr
Femmeactuelle.fr	Lesechos.fr	Sports.fr
Fipradio.fr	Lesinrocks.com	Studyrama.com
Football.fr	Letelegramme.com	Sudouest.fr
France2.fr	Letudiant.fr	Systemed.fr
France3.fr	Leturf.fr	Tele2semaines.fr
France5.fr	Lexpress.fr	Tele-loisirs.fr
Franceculture.fr	LexTimes.fr	Telepoche.fr
Franceinfo.fr	Liberation.fr	Telerama.fr
Franceinter.fr	Lindependant.fr	Teletoonplus.fr
Gala.fr	Lyonne.fr	Tierce-magazine.com
Geo.fr	Magazine-avantages.fr	Topsante.com
Grazia.fr	Magicmaman.com	Tourmagazine.fr

Toutsurmesfinances.com
Voici.fr
Zonebourse.com

Sites Techniques & Professionnels :

Acteursdusport.fr	Wk-transport-logistique.fr
Actu-environnement.com	Xpair.com
Ame1901.fr	
Batiactu.com	
Batiproduits.com	
Batiweb.com	
Businessimmo.com	
Cardiologie-pratique.com	
Cession-commerce.com	
Cession-entreprise.com	
Cuisincollective.fr	
Cyberarchi.com	
Dentoscope.fr	
Dila.premier-ministre.gouv.fr	
Docnews.fr	
Egora.fr	
Emploisoignant.com	
Environnement-online.com	
Impact-sante.fr	
Infirmiers.com	
Influenca.net	
Info-financiere.fr	
Jim.fr	
Journal-officiel.gouv.fr	
Lafranceagricole.fr	
Lagazettedescommunes.com	
Larevuedupraticien.fr	
LeMagIT.fr	
Lemondeinformatique.fr	
Lemoniteur.fr	
Lequotidiendumedecin.fr	
Lesblogsmedias.fr	
LesEchosdeLaFranchise.com	
Lhotellerie-restauration.fr	
Livreshebdo.fr	
Manageo.fr	
Netpme.fr	
Offremedia.com	
Pollutec.com	
Pros-du-tourisme.com	
Rgra.fr	
Stratégies.fr	
Territorial.fr	
TourMaG.com	
Wk-pharma.fr	

PERFORMANCES

Les plus fortes fréquentations 2012 (en visites totales)

Sites Grand Public

Leboncoin.fr	2 795 141 613
Seloger.com	153 090 858
Paruvenu.fr	98 928 115
Logic-immo.com	71 761 980
Regionsjob.com	53 407 220
Cadremploi.fr	44 058 031
Explorimmo.com	32 683 133
Keljob.com	21 932 237
Manpower.fr	20 865 256
Ouestfrance-immo.com	18 785 520

Sites Techniques & Professionnels

Agriaffaires.com	34 700 074
Eleveurs-online.com	4 292 728
MachineryZone.fr	4 136 698
Boamp.fr	2 844 884
Bodacc.fr	1 576 458

Les plus fortes fréquentations 2012 (en pages vues totales)

Sites Grand Public

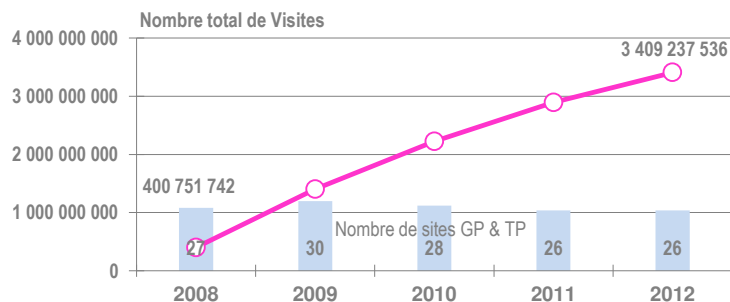
Leboncoin.fr	72 056 227 481
Seloger.com	1 813 800 933
Logic-immo.com	535 696 224
Paruvenu.fr	407 222 892
Ouestfrance-immo.com	395 975 689
Regionsjob.com	359 720 648
Explorimmo.com	264 128 638
Cadremploi.fr	225 369 301
Manpower.fr	124 156 457
Ouestfrance-auto.com	116 894 018

Sites Techniques & Professionnels

Agriaffaires.com	717 164 754
MachineryZone.fr	48 863 220
Boamp.fr	33 736 277
Eleveurs-online.com	25 016 913
Bodacc.fr	12 141 708

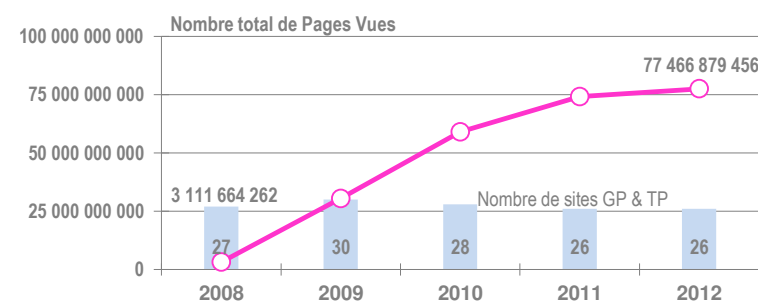
EVOLUTIONS

Evolution des visites contrôlées sur 5 ans - à périmètre courant - sites GP & TP



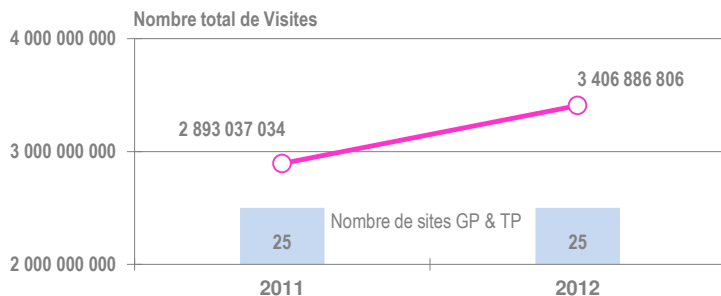
évolution
2012 / 2008
+ 750,71%

Evolution des pages vues contrôlées sur 5 ans - à périmètre courant - sites GP & TP



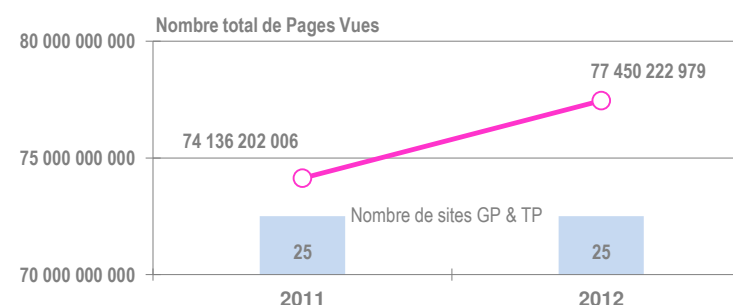
évolution
2012 / 2008
+ 2 389,56%

Evolution des visites contrôlées sur 2 ans - à périmètre constant - sites GP & TP



évolution
2012 / 2011
+ 17,76%

Evolution des pages vues contrôlées sur 2 ans - à périmètre constant - sites GP & TP



évolution
2012 / 2011
+ 4,47%

Liste des sites Annonces 2012

Sites Grand Public :

Cadremploi.fr
Capifrance.fr
Explorimmo.com
Green-acres.com
Kelformation.com
Keljob.com
Lavoixemploi.com
Lavoiximmo.com
Leboncoin.fr
Logic-immo.com
Lux-residence.com
Manpower.fr
Ouestfrance-auto.com
Ouestfrance-emploi.com
Ouestfrance-immo.com
Paruvendu.fr
Refleximmo.com
Regionsjob.com
Seloger.com
Talents.fr
Topannonces.fr

Sites Techniques & Professionnels :

Agriaffaires.com
Boamp.fr
Bodacc.fr
Eleveurs-online.com
MachineryZone.fr

PERFORMANCES

Les plus fortes fréquentations 2012 (en visites totales)

Sites Grand Public

Pagesjaunes.fr	897 922 420
Caisse-epargne.fr	470 638 491
Lachainemeteo.fr	304 898 537
Mappy.com	258 606 281
Service-public.fr	135 732 676
118000.fr	87 508 768
Legifrance.gouv.fr	81 543 817
118712.fr	23 676 181
La-conjugaison.fr	12 952 387
Lettres-gratuites.com	9 119 651

Sites Techniques & Professionnels

Carrieres-publiques.com	1 049 451
Batimat.com	334 459
Argus-benelux.com	121 790

Les plus fortes fréquentations 2012 (en pages vues totales)

Sites Grand Public

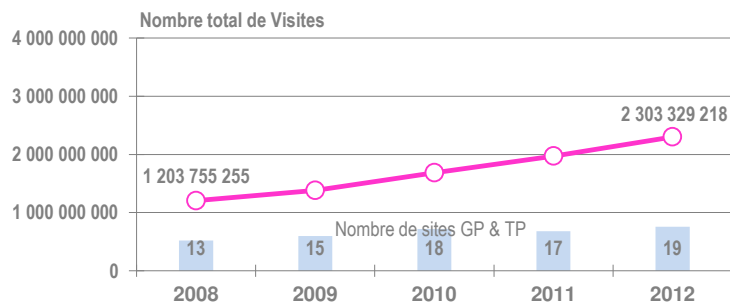
Pagesjaunes.fr	4 368 864 521
Caisse-epargne.fr	2 861 113 559
Lachainemeteo.fr	1 090 700 973
Mappy.com	1 033 270 724
Legifrance.gouv.fr	525 208 758
Service-public.fr	430 629 519
118000.fr	156 078 604
118712.fr	51 210 853
La-conjugaison.fr	30 590 055
Lettres-gratuites.com	23 026 638

Sites Techniques & Professionnels

Carrieres-publiques.com	4 077 273
Batimat.com	825 356
Argus-benelux.com	718 500

EVOLUTIONS

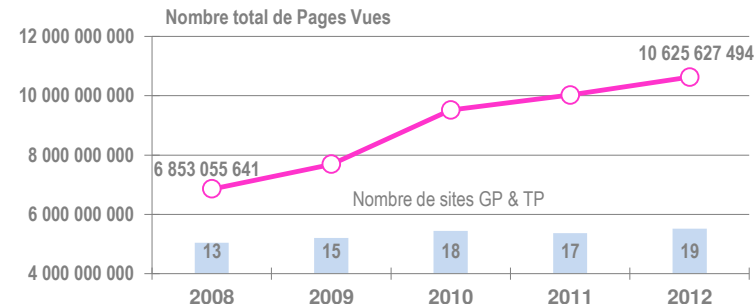
Evolution des visites contrôlées sur 5 ans - à périmètre courant - sites GP & TP



évolution
2012 / 2008

+ 91,35%

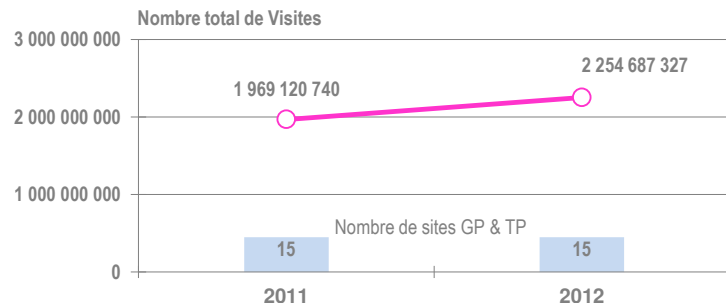
Evolution des pages vues contrôlées sur 5 ans - à périmètre courant - sites GP & TP



évolution
2012 / 2008

+ 55,05%

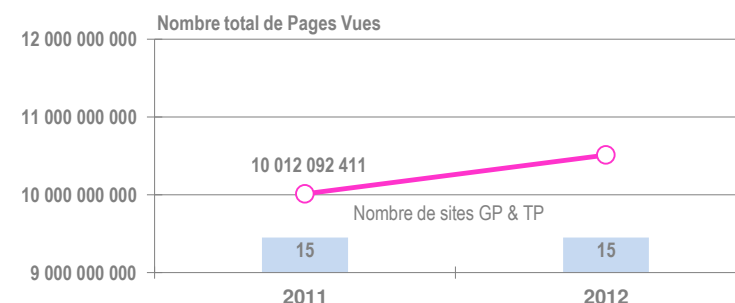
Evolution des visites contrôlées sur 2 ans - à périmètre constant - sites GP & TP



évolution
2012 / 2011

+ 14,50%

Evolution des pages vues contrôlées sur 2 ans - à périmètre constant - sites GP & TP



évolution
2012 / 2011

+ 4,99%

Liste des sites Services 2012

Sites Grand Public :

118000.fr
118712.fr
Atelier.net
Caisse-epargne.fr
Circulaires.gouv.fr
Lachainemeteo.fr
La-conjugaison.fr
Ladocumentationfrancaise.fr
Legifrance.gouv.fr
Les-bonnes-promos.com
Lettres-gratuites.com
Mappy.com
MesNotices.fr
Pagesjaunes.fr
Service-public.fr
Vie-publique.fr

Sites Techniques & Professionnels :

Argus-benelux.com
Batimat.com
Carrieres-publiques.com

PERFORMANCES

Les plus fortes fréquentations 2012 (en visites totales)

Sites Grand Public

Orange.fr	4 208 905 558
Doctissimo.fr	460 727 489
Voila.fr	215 103 699
Pluzz.fr	90 522 901
Justacote.com	6 865 642
Photos-animaux.com	3 112 317
Lemouv.fr	2 881 479
Savoirtoutfaireaujardin.com	117 113

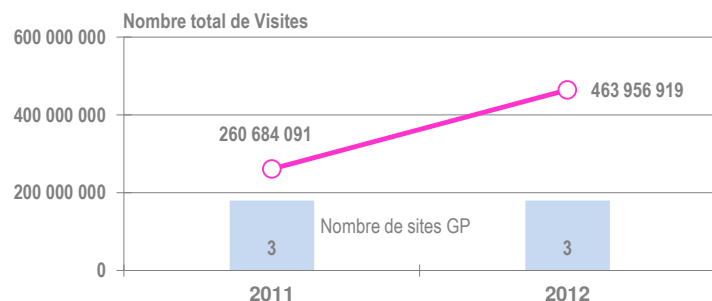
Les plus fortes fréquentations 2012 (en pages vues totales)

Sites Grand Public

Orange.fr	36 754 342 718
Voila.fr	2 121 946 753
Doctissimo.fr	1 772 926 509
Pluzz.fr	367 270 944
Photos-animaux.com	32 145 685
Justacote.com	12 364 641
Lemouv.fr	6 721 507
Savoirtoutfaireaujardin.com	257 873

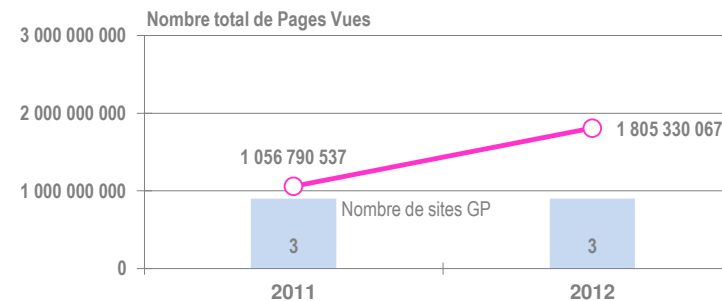
EVOLUTIONS

Evolution des visites contrôlées sur 2 ans - à périmètre constant - sites GP



évolution
2012 / 2011
+ 77,98%

Evolution des pages vues contrôlées sur 2 ans - à périmètre constant - sites GP



évolution
2012 / 2011
+ 70,83%

Liste des sites Portail/Communautaire 2012

Sites Grand Public :

Doctissimo.fr

Justacote.com

Lemouv.fr

Orange.fr

Photos-animaux.com

Pluzz.fr

Savoirtoutfaireaujardin.com

Voila.fr

PERFORMANCES

Les plus fortes fréquentations 2012 (en visites totales)

Sites Techniques et Professionnels

Europages.com	40 060 173
Hellopro.fr	22 876 287
Marchesonline.com	7 602 813
Observatoiredefracnchise.fr	1 836 257
Fusacq.com	1 289 623
Franchise-magazine.com	1 053 242
Lemoniteur.be	175 627

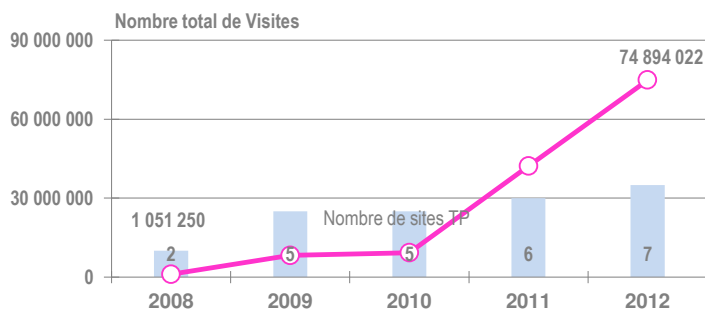
Les plus fortes fréquentations 2012 (en pages vues totales)

Sites Techniques et Professionnels

Europages.com	155 775 557
Hellopro.fr	58 150 841
Marchesonline.com	43 202 742
Fusacq.com	10 816 947
Observatoiredefracnchise.fr	6 013 748
Franchise-magazine.com	2 961 762
Lemoniteur.be	928 331

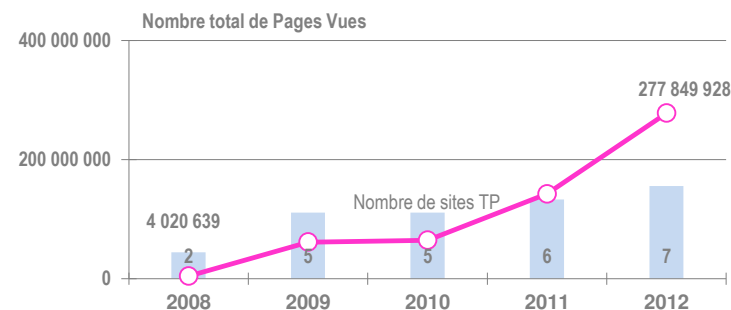
EVOLUTIONS

Evolution des visites contrôlées sur 5 ans - à périmètre courant - sites TP



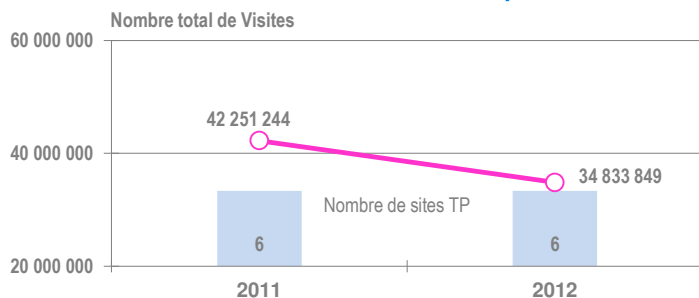
évolution
2012 / 2008
+ 7 024,28%

Evolution des pages vues contrôlées sur 5 ans - à périmètre courant - sites TP



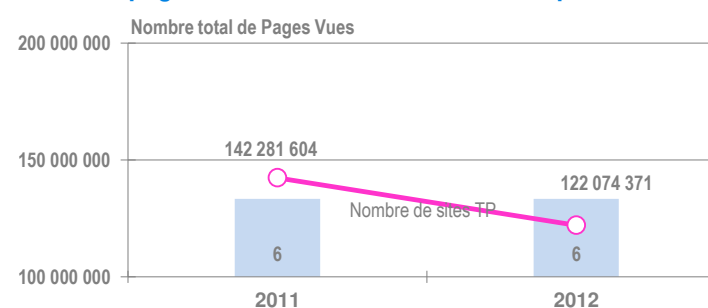
évolution
2012 / 2008
+ 6 810,59%

Evolution des visites contrôlées sur 2 ans - à périmètre constant - sites TP



évolution
2012 / 2011
-17,56%

Evolution des pages vues contrôlées sur 2 ans - à périmètre constant - sites TP



évolution
2012 / 2011
-14,20%

Liste des sites Services aux Professionnels 2012

Sites Techniques & Professionnels :

Europages.com

Hellopro.fr

Marchesonline.com

Observatoiredefracnchise.fr

Fusacq.com

Franchise-magazine.com

Lemoniteur.be

PERFORMANCES

Les plus fortes fréquentations en décembre 2012 (en visites totales)

Applications Mobile

Appli L'Equipe	31 949 352
Appli Télé-Loisirs	21 463 183
Appli La Chaîne-Météo	17 279 873
Appli Le Monde.fr	17 119 167
Appli Télé 7	16 267 663
Appli LeParisien.fr	15 438 329
Appli Public	13 424 665
Appli Pages Jaunes	12 011 927
Appli Le Figaro	10 373 403
Appli 20minutes.fr	9 009 463

Applications Tablettes

Appli Tab L'Equipe	3 840 991
Appli Tab LeMonde.fr	3 540 344
Appli Tab La Chaîne-Météo	3 255 654
Appli Tab Télé 7	3 159 370
Appli Tab Télé-Loisirs	2 442 343
Appli Tab 20minutes.fr	1 057 726
Appli Tab Public	928 215
Appli Tab Arte	839 176
Appli Tab Gulli	568 693
Appli Tab Liberation.fr	486 885

Les plus fortes fréquentations en décembre 2012 (en pages vues totales)

Applications Mobile

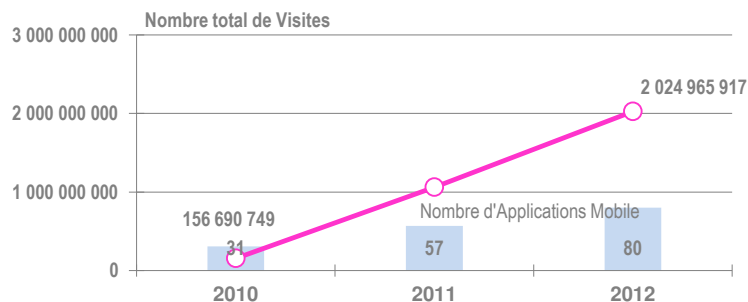
Appli L'Equipe	447 318 752
Appli Public	371 373 035
Appli Télé-Loisirs	176 001 905
Appli Télé 7	170 537 861
Appli LeParisien.fr	154 755 026
Appli Le Monde.fr	142 652 815
Appli Le Figaro	122 720 510
Appli Pages Jaunes	119 027 451
Appli La Chaîne-Météo	104 727 411
Appli 20minutes.fr	80 951 472

Applications Tablettes

Appli Tab L'Equipe	64 235 730
Appli Tab Télé 7	35 728 347
Appli Tab Public	29 770 190
Appli Tab LeMonde.fr	24 322 887
Appli Tab Télé-Loisirs	21 689 878
Appli Tab La Chaîne-Météo	19 471 908
Appli Tab 20minutes.fr	12 763 216
Appli Tab Gulli	7 113 205
Appli Tab Liberation.fr	5 681 041
Appli Tab Arte	3 799 575

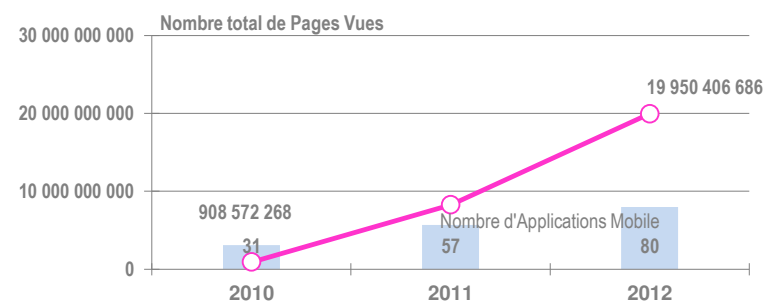
EVOLUTIONS

Evolution des visites contrôlées sur 3 ans - à périmètre courant



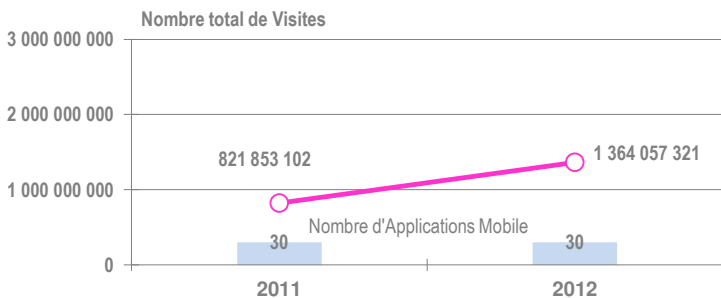
évolution
2012 / 2010
+ 1 192,33%

Evolution des pages vues contrôlées sur 3 ans - à périmètre courant

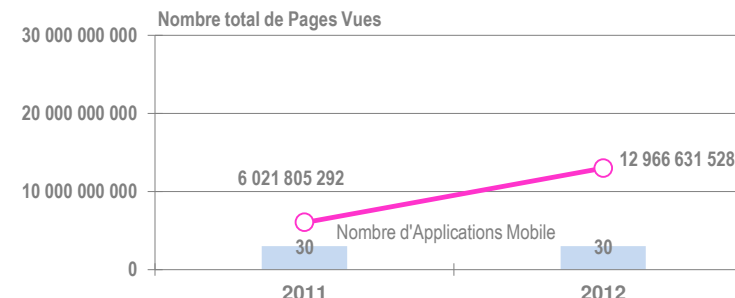


évolution
2012 / 2010
+ 2 095,80%

Evolution des Applications Actualités/Informations contrôlées sur 2 ans - visites et pages vues à périmètre constant



évolution
2012 / 2011
+ 65,97%



évolution
2012 / 2011
+ 115,33%

Liste des Applications 2012

Applications Mobile :

Appli 20minutes.fr
Appli Actu-Environnement
Appli Arte
Appli Auto Plus
Appli Autojournal.fr
Appli BE
Appli Boursier.com
Appli Business Immo
Appli Challenges.fr
Appli Charente Libre
Appli Chérie FM
Appli Clicanoo
Appli Closer
Appli Elle
Appli Elle à table
Appli Europe 1
Appli Fip
Appli Football.fr
Appli France Bleu
Appli France Culture
Appli France Info
Appli France Inter
Appli France Musique
Appli Grazia
Appli Guide Ete
Appli Gulli
Appli Impact-sante.fr
Appli Investir
Appli Jeuxvideo.com
Appli La Dépêche
Appli la République des Pyr.
Appli Lamontagne.fr
Appli Latribune.fr
Appli Le Figaro
Appli Le Monde.fr
Appli Le Monde.fr Sport
Appli Le Mouv'
Appli Leberry.fr
Appli Lejdc.fr
Appli LeParisien.fr
Appli LePoint.fr
Appli Lepopulaire.fr
Appli L'Equipe
Appli LesEchos.fr
Appli Liberation.fr

Appli l'Indépendant
Appli Lyonne.fr
Appli Midi Libre
Appli Nostalgie
Appli NouvelObs.com
Appli NRJ
Appli Parents
Appli Paris Match
Appli Premiere
Appli Psychologies
Appli Public
Appli Radio France
Appli RFM
Appli Rire & Chansons
Appli Rue89.com
Appli Sportauto.fr
Appli Sports.fr
Appli Sud Ouest
Appli Télé-Loisirs
Appli Télépoche
Appli Télérama-Guide TV
Appli Top Santé
Appli Virgin Radio
Appli Voici.fr
Appli Cadreemploi
Appli Keljob
Appli Logic-Immo.com
Appli Paru Vendu
Appli RegionsJob.com
Appli Topannonces.fr
Appli Elle Astro
Appli La Chaîne-Météo
Appli La Conjugaison
Appli Pages Jaunes
Appli Télé 7

Applications Tablettes

Appli Tab 20minutes.fr
Appli Tab Arte
Appli Tab Auto plus
Appli Tab Challenges
Appli Tab Closer
Appli Tab Europe 1
Appli Tab Gulli
Appli Tab Le nouvel Observateur
Appli Tab LeMonde.fr
Appli Tab L'Equipe
Appli Tab Liberation.fr
Appli Tab Public
Appli Tab Sciences et Avenir
Appli Tab Télé 7
Appli Tab Télé-Loisirs
Appli Tab Logic-Immo.com
Appli Tab La Chaîne-Météo

Notes Explicatives

1. Les chiffres de l'Observatoire de la Presse ont été établis à partir de l'analyse des données de diffusion et de dénombrement de l'ensemble des adhérents des différents Bureaux de l'OJD.
2. Les chiffres utilisés sont issus des Déclarations de Diffusion sur l'Honneur (D.S.H.) fournies par les membres de l'OJD, sauf pour les adhérents dont les contrôles ont été réalisés avant le 25 février, pour lesquels sont utilisées les données des Procès Verbaux.
3. Pour ce qui concerne les évolutions annuelles depuis 2002, nous avons précisé les nombres d'adhérents à partir desquels a été établi ce chiffre. Le lecteur pourra ainsi mieux comprendre et analyser les causes de certaines variations.
4. Pour chaque famille concernée figurent les mentions de "Nouveaux membres" et "Membres sortants". Les "Nouveaux membres" correspondent aux titres ou aux sites pour lesquels nous avons effectué un premier contrôle en 2012. Les "Titres sortants" correspondent aux titres ou aux sites qui ont démissionné, fusionné ou qui ont été radiés et pour lesquels nous n'avons pas effectué de contrôle en 2012.
5. Seuls les titres ou sites ayant eu des données sur l'ensemble de l'année 2012 apparaissent dans les différents podiums.

