

24^e OBSERVATOIRE
9 AVRIL 2014 DE LA PRESSE



PERFORMANCES

Total de la diffusion OJD 2013

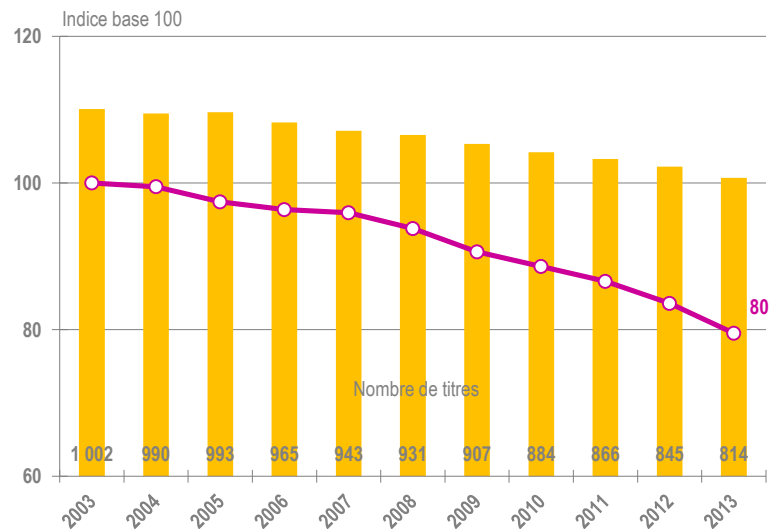
	France	Etranger	France + Etranger
Diffusion Payée	3 781 713 740	123 360 537	3 905 074 277
Répartition	96,84%	3,16%	
Diffusion Non Payée	95 122 804	11 868 679	106 991 483
Diffusion Totale	3 876 836 544	135 229 216	4 012 065 760

Répartition de la diffusion France payée 2013

	France
Ventes Individuelles	1 586 545 995
Ventes par Tiers	208 923 910
Abonnements Individuels	816 351 596
Abonnements par Tiers	15 160 534
Portage	1 096 421 726
Diffusion Différée Payée	14 080 655
Versions Numériques	44 229 324

EVOLUTIONS

Evolution annuelle sur 10 ans - Diffusion France Payée

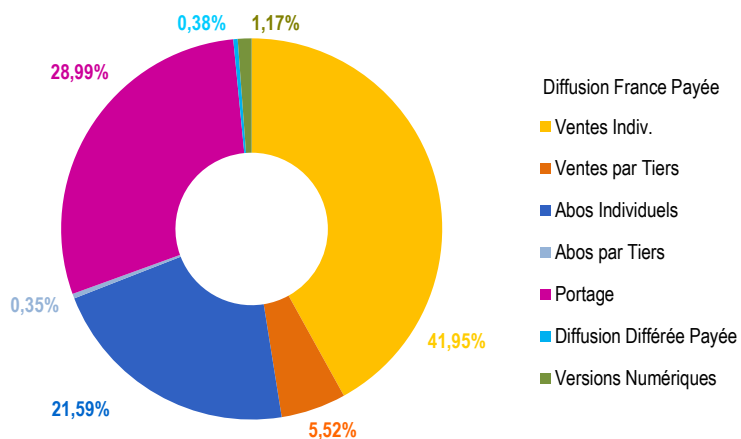


évolution
2013 / 2012

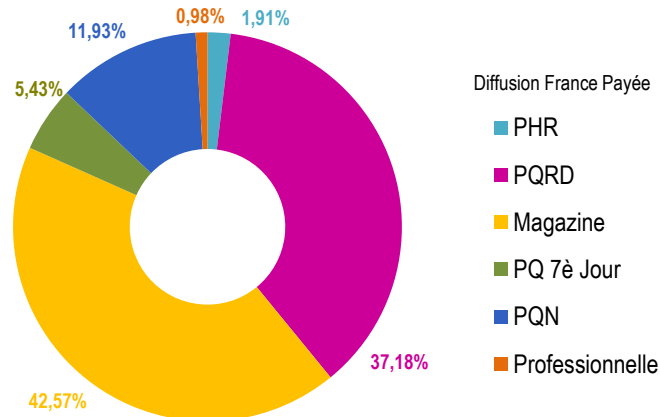
-4,85%

REPARTITIONS

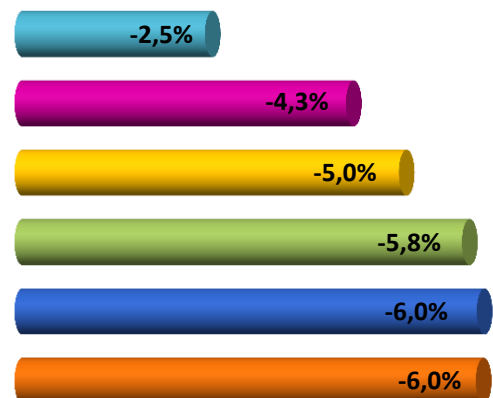
Répartition par canal de diffusion



Part de Diffusion / Famille



Evolution par famille vs 2012



PERFORMANCES

Total de la diffusion OJD 2013

	France	Etranger	France + Etranger
Diffusion Payée	3 744 777 426	123 266 562	3 868 043 988
Répartition	96,81%	3,19%	
Diffusion Non Payée	82 397 972	11 774 704	94 172 676
Diffusion Totale	3 827 175 398	135 041 266	3 962 216 664

Répartition de la diffusion France payée 2013

	France
Ventes Individuelles	1 585 649 945
Ventes par Tiers	208 188 482
Abonnements Individuels	783 192 617
Abonnements par Tiers	13 273 133
Portage	1 096 361 817
Diffusion Différée Payée	14 060 553
Versions Numériques	44 050 879

Total de la diffusion France OJD 2013

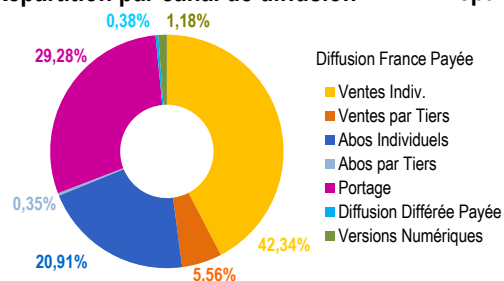
	Quotidiens + 7ème Jour	Périodiques	Total Presse GP
Diffusion Payée	2 056 872 288	1 684 650 666	3 741 522 954
Diffusion Non Payée	52 029 088	30 368 884	82 397 972
Diffusion Totale	2 108 901 376	1 715 019 550	3 823 920 926

Répartition de la diffusion France payée 2013

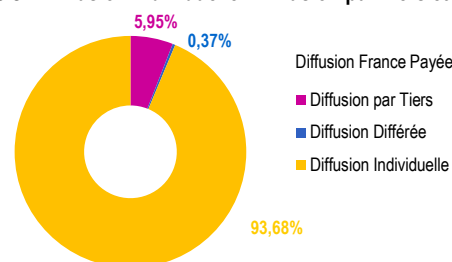
	Quotidiens + 7ème Jour	Périodiques	Total Presse GP
Ventes Individuelles	795 493 826	790 156 119	1 585 649 945
Ventes par Tiers	143 730 850	64 457 632	208 188 482
Abonnements Individuels	219 860 081	576 605 669	796 465 750
Abonnements par Tiers	6 613 868	6 659 265	13 273 133
Portage	869 689 638	226 672 179	1 096 361 817
Diffusion Différée Payée	-	14 060 553	14 060 553
Versions Numériques	21 484 025	6 039 249	27 523 274

REPARTITIONS

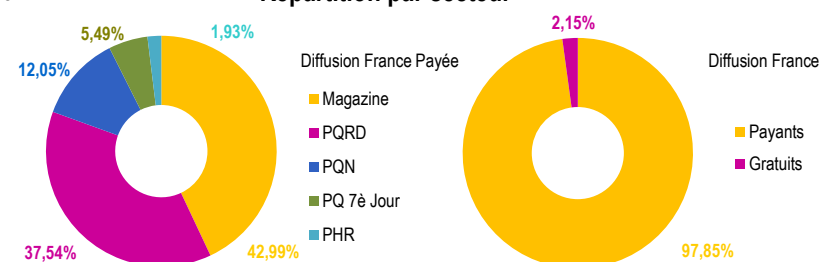
Répartition par canal de diffusion



Répartition Diffusion Individuelle - Diffusion par Tiers et Différée

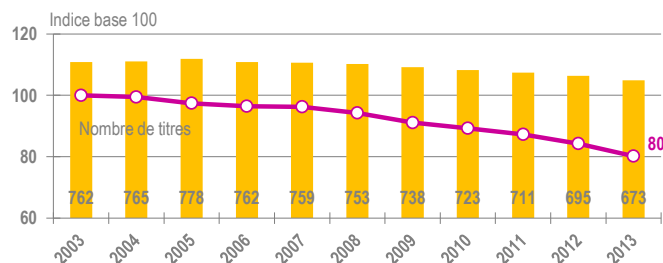


Répartition par secteur



EVOLUTIONS

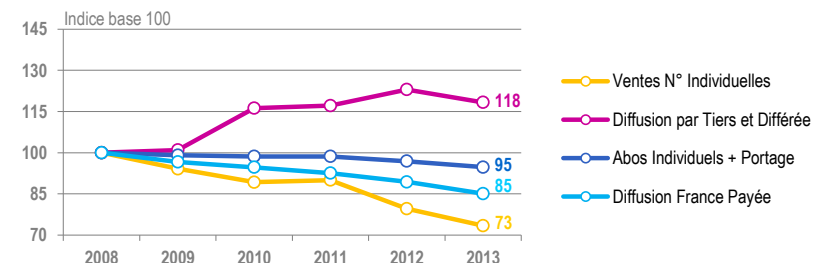
Evolution annuelle sur 10 ans - Diffusion France Payée



évolution
2013 / 2012

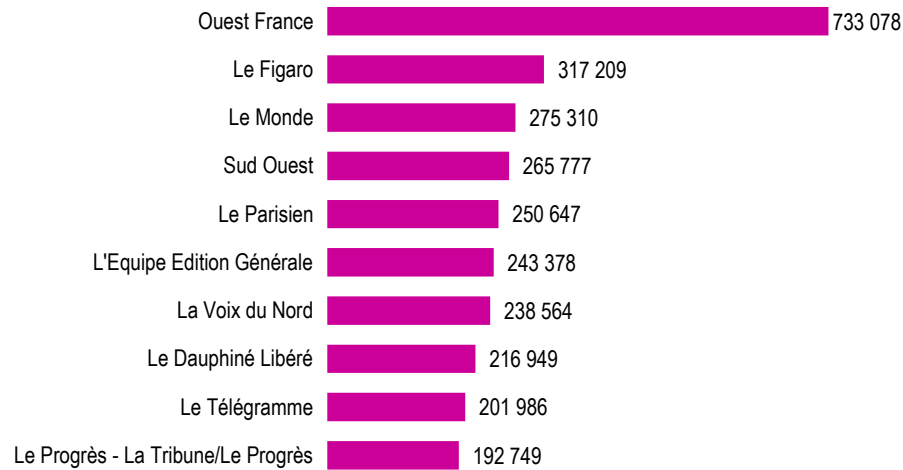
-4,84%

Evolution des types de diffusion - Diffusion France Payée



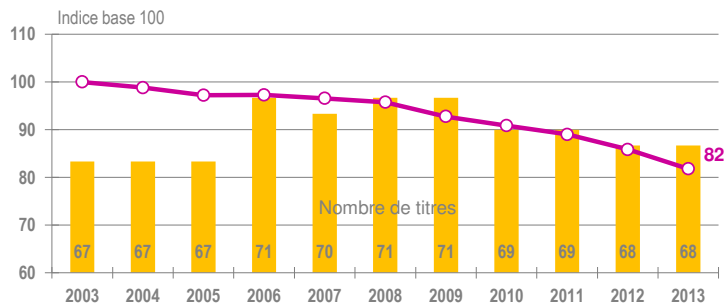
PODIUM

Les plus fortes diffusions 2013 - Diffusion France Payée par numéro

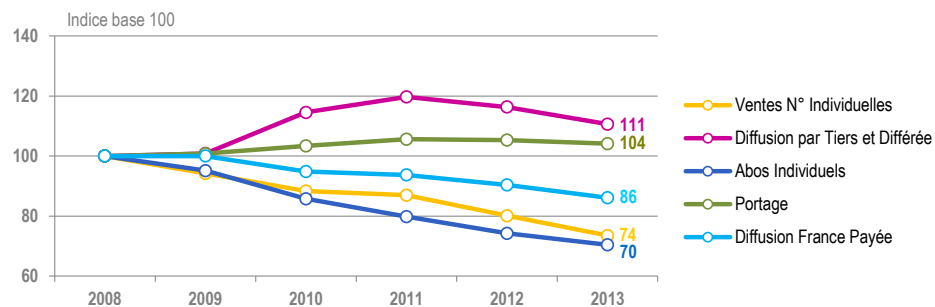


EVOLUTIONS

Evolution annuelle sur 10 ans - Diffusion France Payée par numéro



Evolution des types de diffusion - Diffusion France Payée



PERFORMANCES

Total de la diffusion OJD 2013

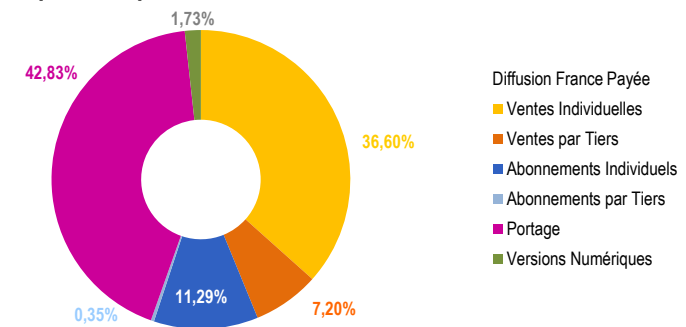
	France	Etranger	France + Etranger
Diffusion payée	1 856 953 164	67 655 019	1 924 608 183
Répartition	96,48%	3,52%	
Diffusion non payée	48 247 968	10 923 995	59 171 963
Diffusion Totale	1 905 201 132	78 579 014	1 983 780 146
Diffusion moyenne par N°	6 195 043	253 082	6 448 125

Répartition de la diffusion France Payée 2013

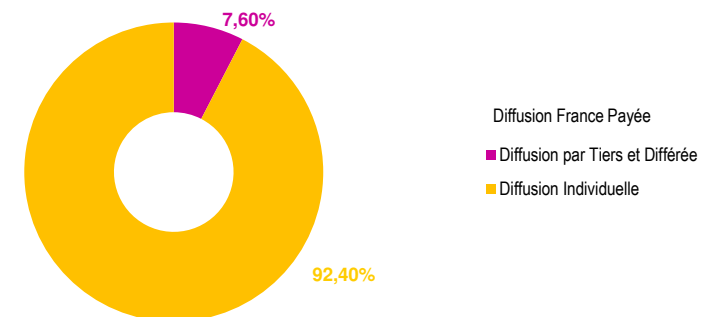
	France
Ventes Individuelles	679 627 853
Ventes par Tiers	133 741 649
Abonnements Individuels	209 607 144
Abonnements par Tiers	6 428 530
Portage	795 400 790
Diffusion Différée Payée	-
Versions Numériques	32 147 198

REPARTITIONS

Répartition par canal de diffusion



Répartition Diffusion Individuelle - Diffusion par Tiers et Différée



PODIUM

Les plus fortes diffusions 2013 - Diffusion France Payée par numéro



PERFORMANCES

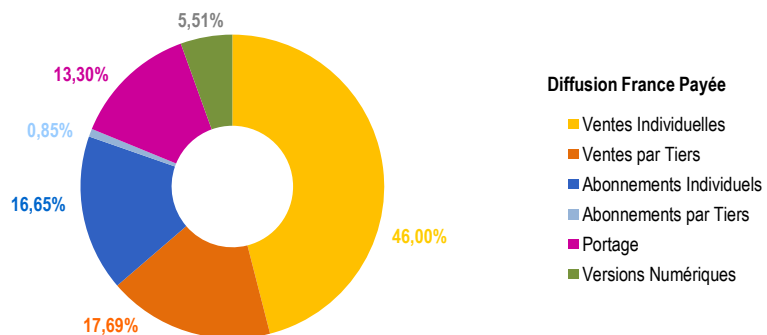
Total de la diffusion 2013

	France	Etranger	France + Etranger
Diffusion payée	451 086 252	67 133 865	518 220 117
Répartition	87,05%	12,95%	
Diffusion non payée	10 264 667	10 899 883	21 164 550
Diffusion Totale	461 350 919	78 033 748	539 384 667
Diffusion moyenne par N°	1 523 330	251 327	1 774 657

Répartition de la diffusion France Payée 2013

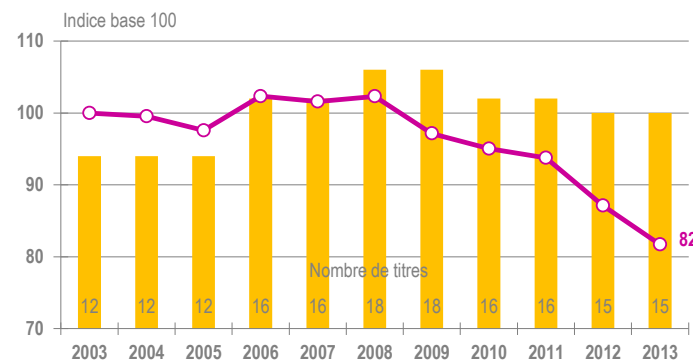
	France
Ventes Individuelles	207 509 425
Ventes par Tiers	79 821 688
Abonnements Individuels	75 086 354
Abonnements par Tiers	3 813 495
Portage	59 996 563
Diffusion Différée Payée	-
Versions Numériques	24 858 727

Répartition par canal de diffusion



EVOLUTIONS

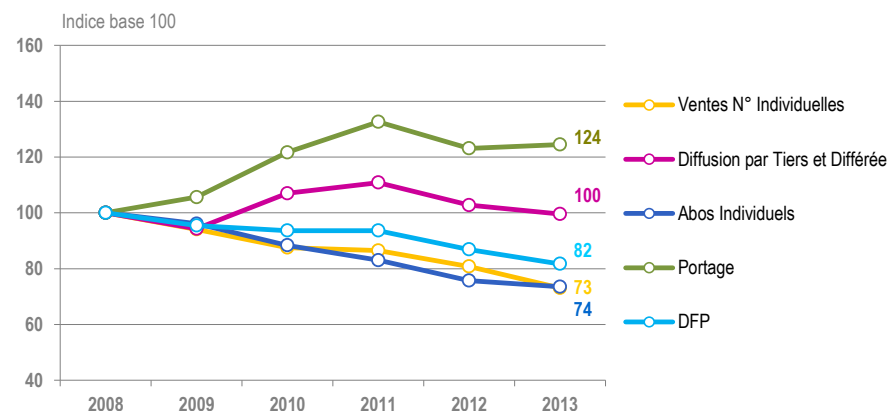
Evolution annuelle sur 10 ans - Diffusion France Payée par numéro



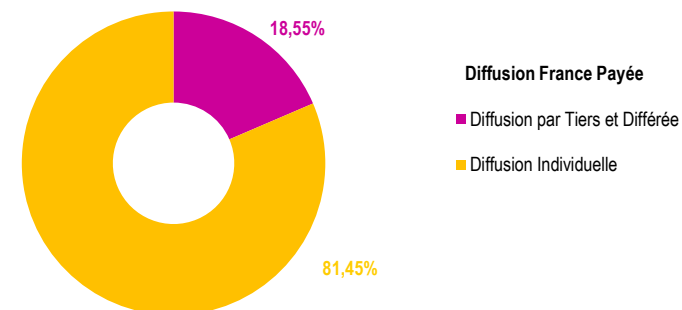
évolution
2013 / 2012

-6,21%

Evolution des types de diffusion - Diffusion France Payée



Répartition Diffusion Individuelle - Diffusion par Tiers et Différée



PRESSE QUOTIDIENNE NATIONALE 2013

Aujourd'hui en France

Bilto

La Croix

Les Echos

L'Equipe Edition Générale

Le Figaro

La Gazette des Courses

L'Humanité

International New York Times

Libération

Le Monde

Paris Courses

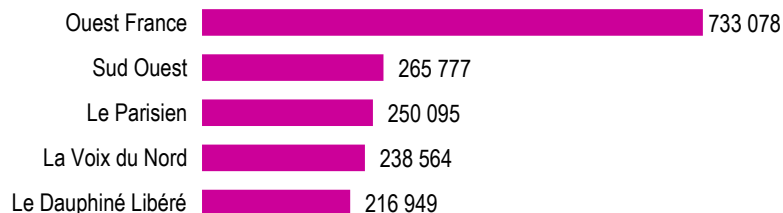
Paris Turf

Tiercé Magazine

Week-End

PODIUM

Les plus fortes diffusions 2013 - Diffusion France Payée par numéro



PERFORMANCES

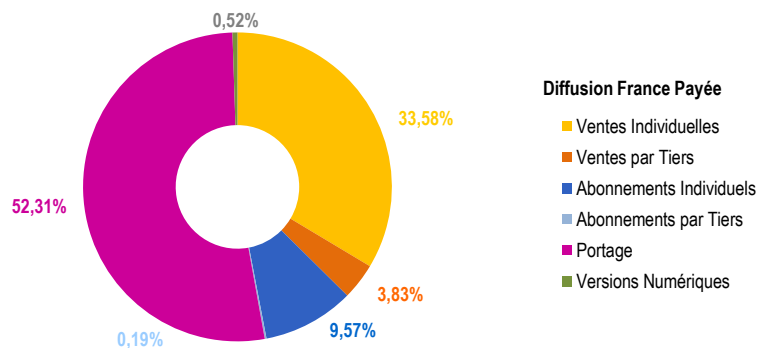
Total de la diffusion 2013

	France	Etranger	France + Etranger
Diffusion payée	1 405 866 912	521 154	1 406 388 066
Répartition	99,96%	0,04%	
Diffusion non payée	37 983 301	24 112	38 007 413
Diffusion Totale	1 443 850 213	545 266	1 444 395 479
Diffusion moyenne par N°	4 671 713	1 755	4 673 468

Répartition de la diffusion France Payée 2013

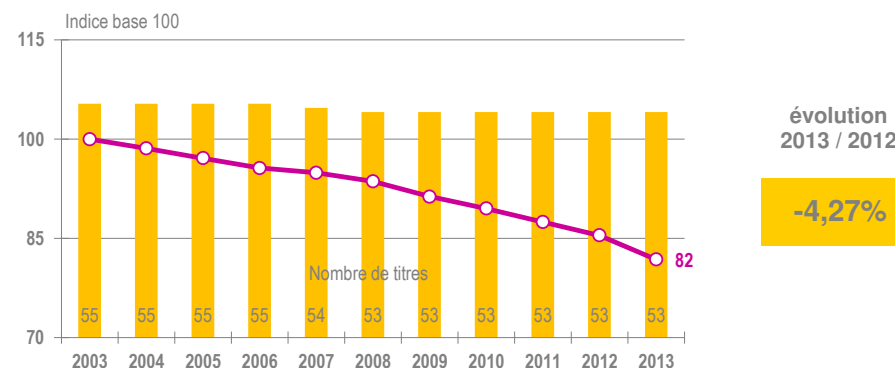
	France
Ventes Individuelles	472 118 428
Ventes par Tiers	53 919 961
Abonnements Individuels	134 520 790
Abonnements par Tiers	2 615 035
Portage	735 404 227
Diffusion Différée Payée	-
Versions Numériques	7 288 471

Répartition par canal de diffusion

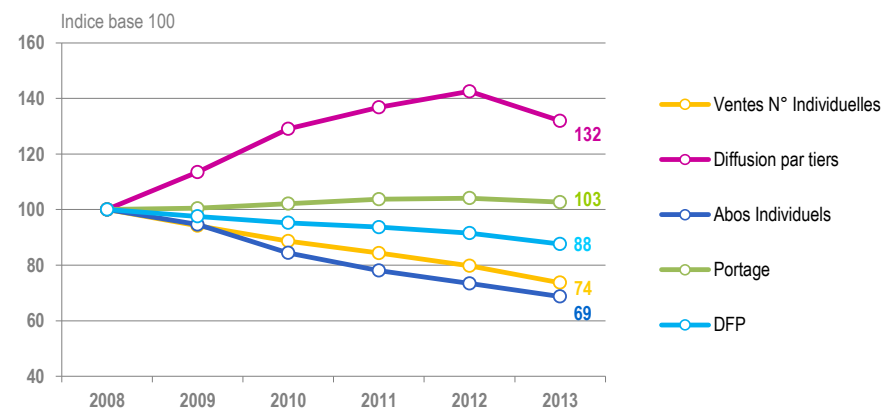


EVOLUTIONS

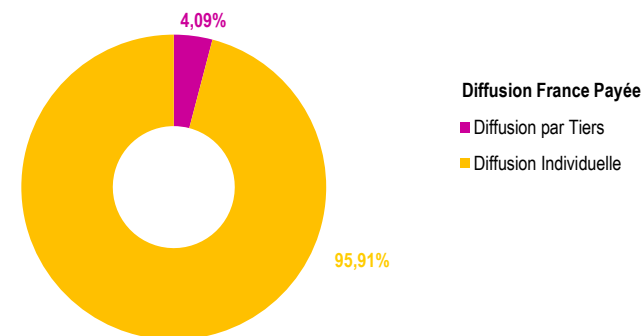
Evolution annuelle sur 10 ans - Diffusion France Payée par numéro



Evolution des types de diffusion - Diffusion France Payée



Répartition Diffusion Individuelle - Diffusion par Tiers

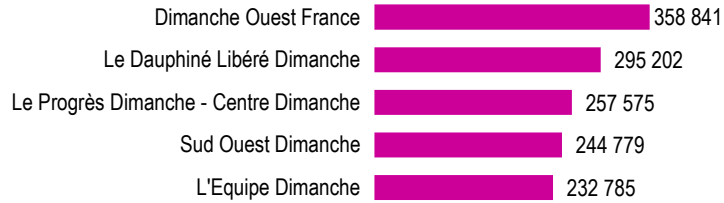


PRESSE QUOTIDIENNE REGIONALE ET DEPARTEMENTALE 2013

L'Aisne Nouvelle	La Nouvelle République des Pyrénées
L'Alsace	La Nouvelle République du Centre-Ouest
Le Berry Républicain	Ouest France
Le Bien Public	Paris Normandie
Centre Presse Aveyron Semaine	Le Parisien
Centre Presse Poitiers	Le Petit Bleu du Lot et Garonne
La Charente Libre	Le Populaire du Centre
Corse Matin	la Presse de la Manche
Le Courrier de l'Ouest	Presse Océan
Le Courrier Picard	Le Progrès - La Tribune/Le Progrès
Le Dauphiné Libéré	La Provence
La Dépêche du Midi	Le Républicain Lorrain
Dernières Nouvelles d'Alsace	La République des Pyrénées
La Dordogne Libre	La République du Centre
L'Echo Républicain de Chartres	Sud Ouest
L'Eclair des Pyrénées - Pays de l'Adour	Le Télégramme
L'Est Eclair	L'Union-L'Ardennais
L'Est Républicain	Var Matin
L'Eveil de la Haute Loire	La Voix du Nord
Havre Libre	Vosges Matin
Le Havre Presse Le Progrès de Fécamp	L'Yonne Républicaine
L'Indépendant Semaine	
Le Journal de la Haute-Marne	
Le Journal de Saône et Loire	
Le Journal du Centre	
Libération Champagne	
Le Maine Libre	
Midi Libre Semaine	
La Montagne	
Nice Matin	
Nord Eclair	
Nord Littoral	

PODIUM

Les plus fortes diffusions 2013 - Diffusion France Payée par numéro



PERFORMANCES

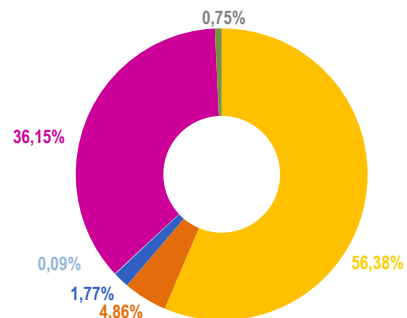
Total de la diffusion 2013

	France	Etranger	France + Etranger
Diffusion payée	205 497 387	542 362	206 039 749
Répartition	99,74%	0,26%	
Diffusion non payée	3 781 120	2 631	3 783 751
Diffusion Totale	209 278 507	544 993	209 823 500
Diffusion moyenne par N°	4 039 963	10 534	4 050 497

Répartition de la diffusion France Payée 2013

	France
Ventes Individuelles	115 865 973
Ventes par Tiers	9 989 201
Abonnements Individuels	3 639 069
Abonnements par Tiers	185 338
Portage	74 288 848
Diffusion Différée Payée	-
Versions Numériques	1 528 958

Répartition par canal de diffusion

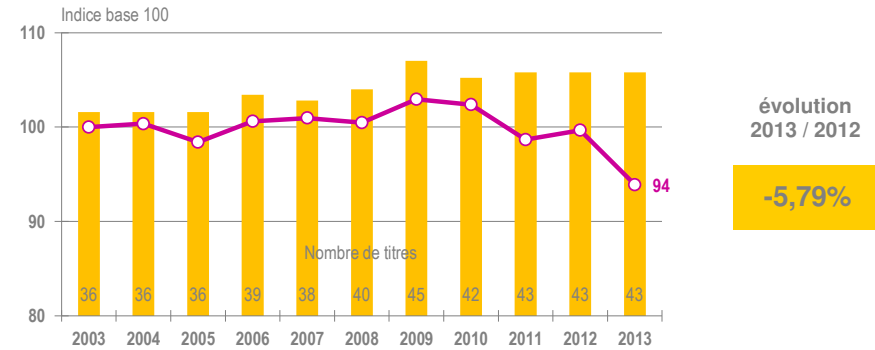


Diffusion France Payée

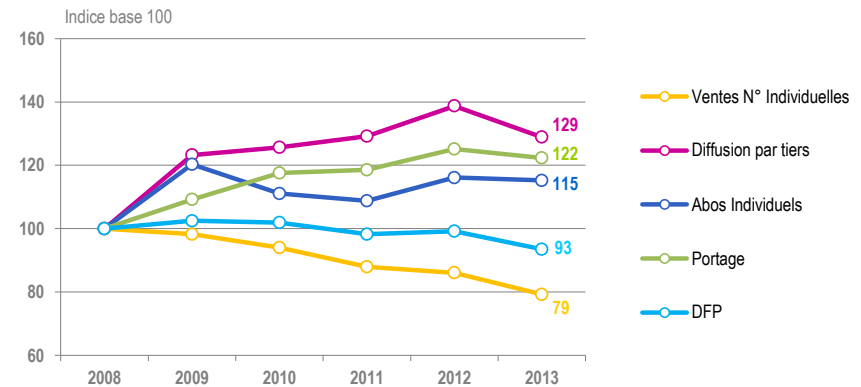
- Ventes Individuelles
- Ventes par Tiers
- Abonnements Individuels
- Abonnements par Tiers
- Portage
- Versions Numériques

EVOLUTIONS

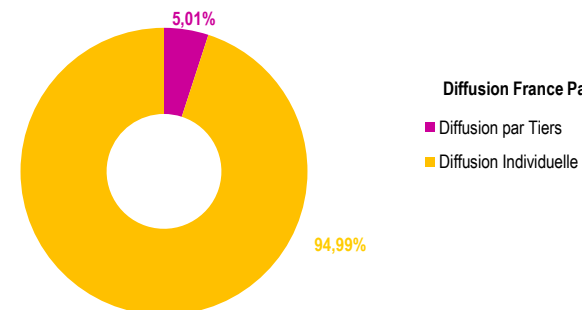
Evolution annuelle sur 10 ans - Diffusion France Payée



Evolution des types de diffusion - Diffusion France Payée



Répartition Diffusion Individuelle - Diffusion par Tiers



Diffusion France Payée

- Diffusion par Tiers
- Diffusion Individuelle

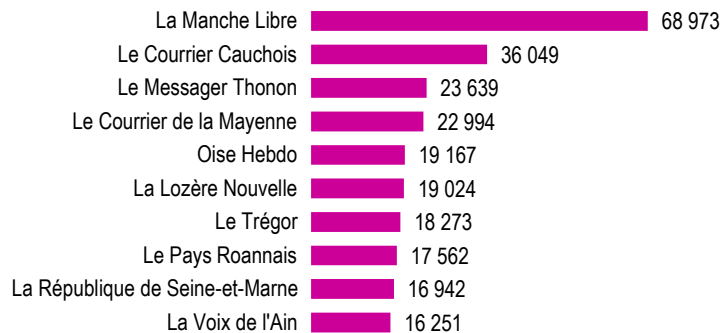
PRESSE QUOTIDIENNE DU 7ème JOUR 2013

L'Alsace Lundi
Aujourd'hui en France-Dimanche
Le Berry Républicain Dimanche
Le Bien Public Dimanche
Centre Presse Aveyron Dimanche
Corse Matin Dimanche
Le Courrier de l'Ouest Dimanche
Le Courrier Picard Dimanche
Le Dauphiné Libéré Dimanche
La Dépêche du Dimanche
Dernières Nouvelles d'Alsace-Lundi
Dimanche Ouest France
Echo Républicain Dimanche
L'Equipe Dimanche
L'Est Républicain Lundi
Havre Dimanche
L'Indépendant Dimanche
Le Journal de la Haute-Marne Dimanche
Le Journal de Saône et Loire Dimanche
Le Journal du Centre Dimanche
Le Journal du Dimanche
Liberté Dimanche de Rouen
Le Maine Libre Dimanche
Midi Libre Dimanche
La Montagne Dimanche
Nice Matin Dimanche
Nord Eclair Lundi
Nord Littoral - Lundi
Normandie Dimanche
La Nouvelle République du Centre-Ouest Dimanche
Le Parisien Dimanche
Le Petit Bleu du Lot et Garonne Dimanche

Le Populaire du Centre Dimanche
La Presse de la Manche Dimanche
Presse Océan Dimanche
Le Progrès Dimanche - Centre Dimanche
La Provence Dimanche
Le Républicain Lorrain - Lundi Matin
Sud Ouest Dimanche
Le Télégramme Dimanche
Var Matin Dimanche
La Voix du Nord Lundi
Vosges Matin Lundi

PODIUM

Les plus fortes diffusions 2013 - Diffusion France Payée par numéro



PERFORMANCES

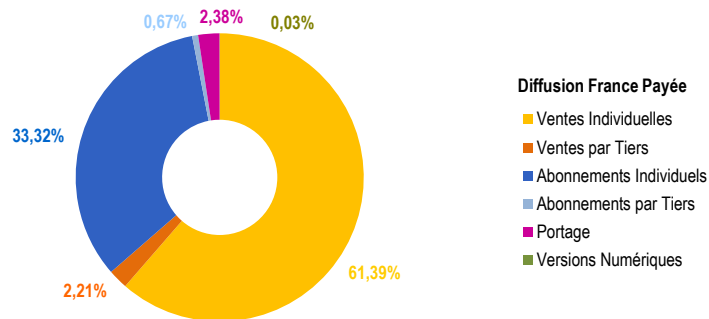
Total de la diffusion OJD 2013

	France	Etranger	France + Etranger
Diffusion payée	72 341 685	19 704	72 361 389
Répartition	99,97%	0,03%	
Diffusion non payée	3 629 185	7 728	3 636 913
Diffusion Totale	75 970 870	27 432	75 998 302

Répartition de la diffusion France Payée 2013

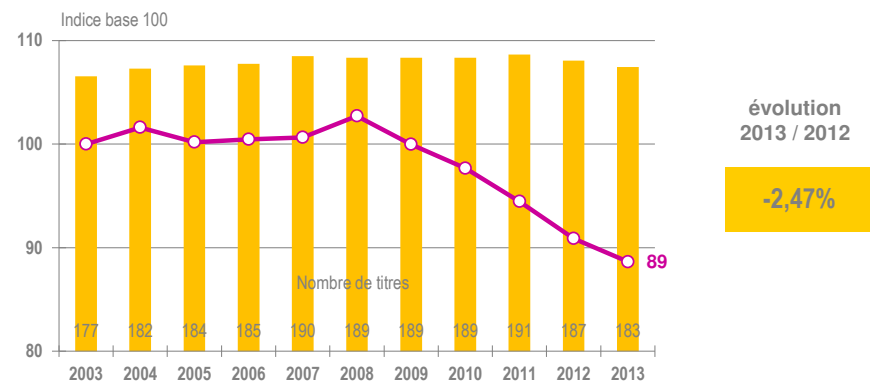
	France
Ventes Individuelles	44 377 406
Ventes par Tiers	1 599 468
Abonnements Individuels	24 085 659
Abonnements par Tiers	487 385
Portage	1 718 986
Diffusion Différée Payée	18 586
Versions Numériques	54 195

Répartition par canal de diffusion

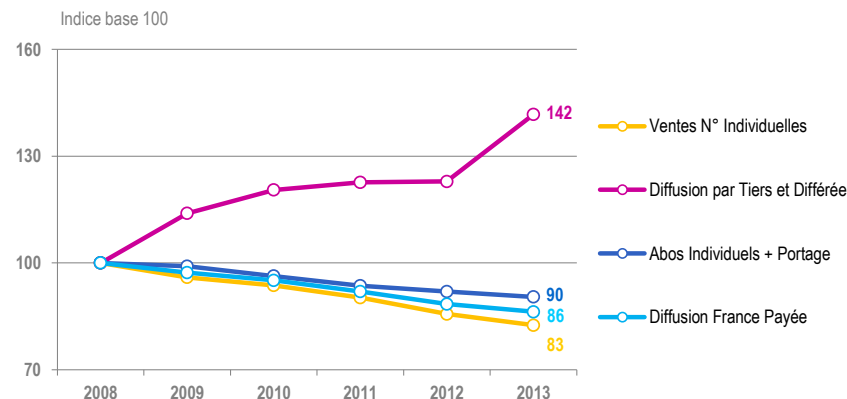


EVOLUTIONS

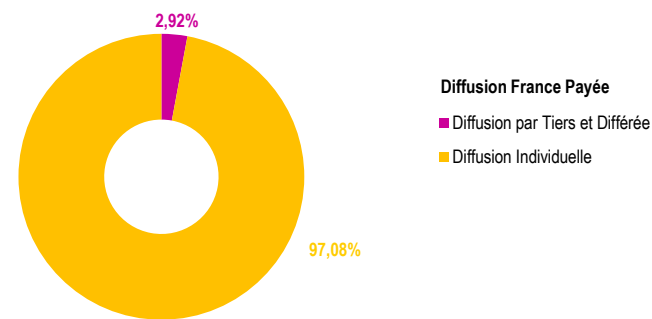
Evolution annuelle sur 10 ans - Diffusion France Payée



Evolution des types de diffusion - Diffusion France Payée



Répartition Diffusion Individuelle - Diffusion par Tiers et Différée



PRESSE HEBDOMADAIRE REGIONALE 2013

7 Jours - Les Petites Affiches de Bretagne
L'Abeille de la Ternoise
L'Action Républicaine Nogent le Rotrou
Les Affiches de Grenoble et du Dauphiné
Les Alpes Mancelles
L'Ami des Foyers Chrétiens Hebdo
L'Ami du Peuple Hebdo
L'Angérien Libre
L'Avenir de l'Artois
Le Bonhomme Picard
Le Bulletin de l'Arrond. de Rouen Darnetal
Bulletin d'Espalion
Le Chatillonnais et l'Auxois
La Chronique Républicaine Fougères
Le Courrier - La Gazette
Le Courrier Cauchois
Le Courrier de Fourmies
Le Courrier de la Mayenne
Le Courrier de l'Eure
Le Courrier de Mantes
Le Courrier des Yvelines
Le Courrier du Loiret
Le Courrier du Pays de Retz
Le Courrier Indépendant de Loudéac
Le Courrier Vendéen
Le Crestois
Le Démocrate Indépendant de Bergerac
Le Démocrate Vernonnais
La Dépêche d'Evreux / Louviers / Verneuil
La Dépêche du Bassin d'Arcachon
La Dépêche du Pays de Bray
Drôme Hebdo
L'Echo Charitois
L'Echo d'Ancenis et du Vignoble
L'Echo de Brou
L'Echo de la Lys
L'Echo de la Presqu'île Guérandaise
L'Echo de l'Armor et de l'Argoat
L'Echo du Berry
L'Echo du Thelle
L'Echo Le Valentinois
L'Echo-Le Régional d'Enguien
Les Echos du Touquet
L'Eclaireur Brayon
L'Eclaireur Châteaubriant
L'Eclaireur de Gamaches
L'Eclaireur du Gâtinais et du Centre
Ecodocs 21
L'Essor Bigourdan de Lourdes
L'Essor Isère
L'Essor Rhône
L'Essor Sarladais

L'Essor Savoyard 73
L'Essor Savoyard 74
Eure Infos
L'Eveil de Lisieux-Côte
L'Eveil de Pont Audemer
L'Eveil Hebdo
L'Eveil Normand
Le Faucigny
La Gazette de la Loire
La Gazette de la Manche
La Gazette de Montpellier
La Gazette de Nîmes
La Gazette de Sète Mensuelle
La Gazette de Thiers et Ambert
La Gazette du Centre Morbihan
La Gazette du Midi
La Gazette L'Hebdo du Val d'Oise
Haut Anjou
Haute Gironde
Haute Saintonge
L'Hebdo de Charente Maritime
L'Hebdo de L'Ardèche - Terre Vivaroise
L'Hebdo de Sèvre et Maine
L'Hebdo des Savoie
L'Hebdomadaire d'Armor
L'Impartial de la Drôme
L'Impartial des Andelys
L'Indépendant du Louhannais et du Jura
L'Indépendant du Pas de Calais
L'Indicateur des Flandres
L'Informateur d'Eu
Informateur Judiciaire
Les Informations Dieppoises
Les Infos - Pays de Ploërmel
Les Infos - Pays de Redon
Le Journal d'Abbeville
Le Journal de Gien
Le Journal de Ham
Le Journal de l'Orne
Le Journal de Millau
Le Journal de Montreuil
Le Journal de Tourmon-Tain
Le Journal de Vitry
Le Journal d'Elbeuf
Le Journal des Flandres
Le Journal d'Ici Tam et Lauragais
Le Journal du Médoc
L'Essor Affiches
Liberté Hebdo de Lille
Liberté-Le Bonhomme Libre
La Lozère Nouvelle
La Manche Libre

La Marne
Marseille l'Hebdo
La Maurienne
Le Mémorial de l'Isère
Le Messager Thonon
Les Nouvelles - L'Echo Fléchois
Les Nouvelles de Falaise
L'Observateur de Beauvais
L'Observateur de l'Arrageois
L'Observateur de l'Avesnois
L'Observateur du Cambrésis
L'Observateur du Douaisis
L'Observateur du Valenciennois
Oise Hebdo
L'Orne Combattante
L'Orne Hebdo
Le Patriote Beaujolais
Le Pays Briard
Le Pays d'Auge
Le Pays d'Entre Loire et Rhône
Le Pays Gessien
Le Pays Malouin
Le Pays Roannais
Le Penthièvre
Le Perche
Le Petit Bleu des Côtes d'Armor
Le Petit Courrier - L'Echo de la Vallée du Loir
Le Phare Dunkerquois
Le Ploërmelais
Pontivy Journal
La Presse d'Armor
La Presse de Gray
La Presse de Vesoul
Le Publicateur Libre
Le Régional de Cosne
La Renaissance - Le Bessin
La Renaissance de Saône et Loire
Renouveau du Puy
Le Républicain de l'Essonne
Le Républicain Lot & Garonne
Le Républicain Sud Gironde
La République de Seine-et-Marne
Le Résistant de Libourne
Le Réveil de Berck
Le Réveil de Neufchâtel en Bray
Le Réveil du Vivarais
Le Réveil Normand
La Ruche de Brioude
Les Sables - Vendée Journal
La Sambre - La Frontière
La Savoie
La Semaine dans le Boulonnais

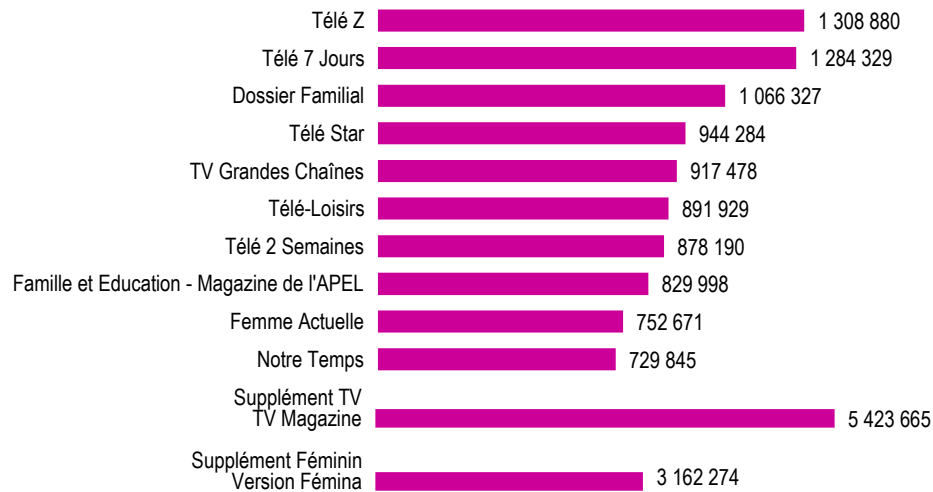
La Semaine de l'Allier
La Semaine de Metz - Thionville - Moselle
La Semaine des Ardennes
La Semaine des Pyrénées
La Semaine du Pays Basque
Le Semeur Hebdo
La Tarentaise Hebdo
Le Tam Libre
La Thiérache
Tout Lyon Affiches
Toutes les Nouvelles de Versailles
Le Trégor
Tribune Bulletin Côte d'Azur
Tribune de Lyon
La Tribune de Montélimar
La Tribune de Vienne et de l'Isère
La Tribune Républicaine
La Vie Corrézienne
La Vie Nouvelle
La Vie Quercynoise
Le Villefrancois
La Voix - Le Bocage
Voix de la Haute-Marne
La Voix de l'Ain
La Voix du Cantal
La Voix du Jura
La Voix du Sancerrois

Membres sortants :

Liberté 62
Le Petit Journal Comminges - Sud Garonne
Les Petites Affiches de la Loire
Les Petites Affiches Lyonnaises

PODIUM

Les plus fortes diffusions 2013 - Diffusion France Payée par numéro



PERFORMANCES

Total de la diffusion 2013

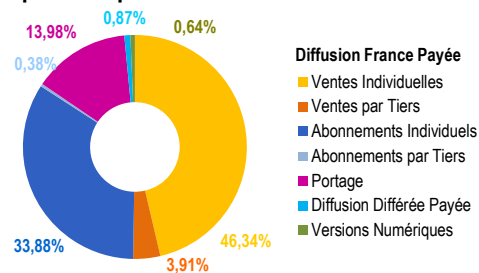
	France	Etranger	France + Etranger
Diffusion payée	1 609 293 254	55 015 510	1 664 308 764
Répartition	96,69%	3,31%	
Diffusion non payée	26 222 777	840 350	27 063 127
Diffusion Totale	1 635 516 031	55 855 860	1 691 371 891

Répartition de la diffusion France payée 2013

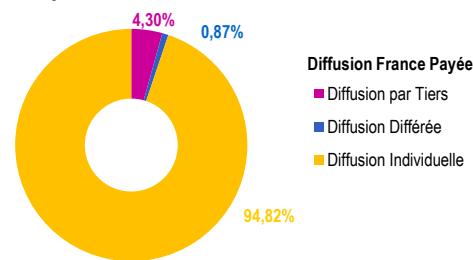
France	
Ventes Individuelles	745 778 713
Ventes par Tiers	62 858 164
Abonnements Individuels	545 168 809
Abonnements par Tiers	6 171 880
Portage	224 953 193
Diffusion Différée Payée	14 041 967
Versions Numériques	10 320 528

REPARTITIONS

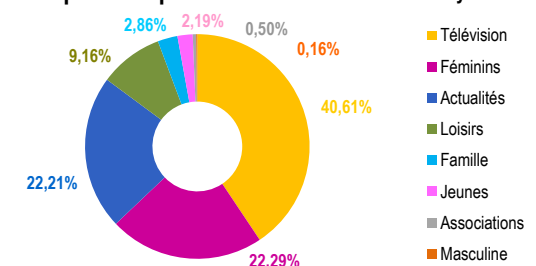
Répartition par canal de diffusion



Répartition Diffusion Individuelle - Diffusion par Tiers et I

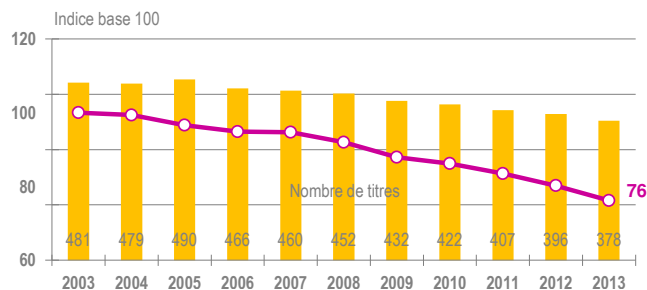


Répartition par secteur - Diffusion France Payée



EVOLUTIONS

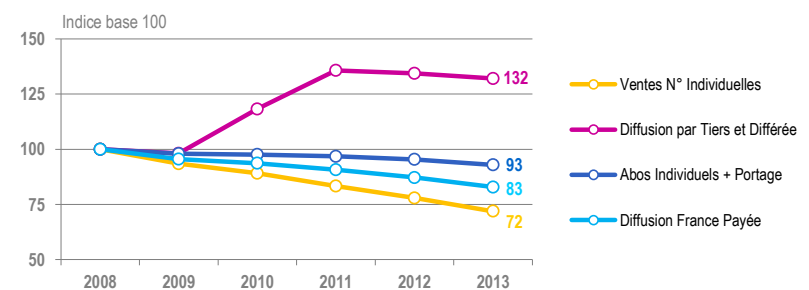
Evolution annuelle sur 10 ans - Diffusion France Payée



évolution
2013 / 2012

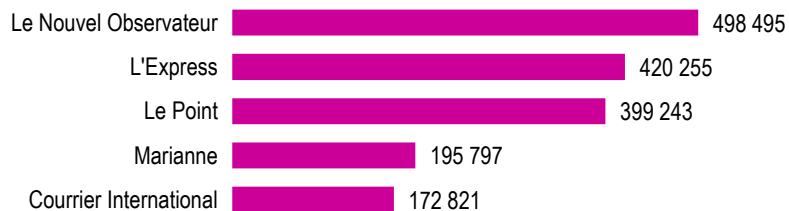
-4,99%

Evolution des types de diffusion - Diffusion France Payée



PODIUM

Les plus fortes diffusions 2013 - Diffusion France Payée par numéro



PERFORMANCES

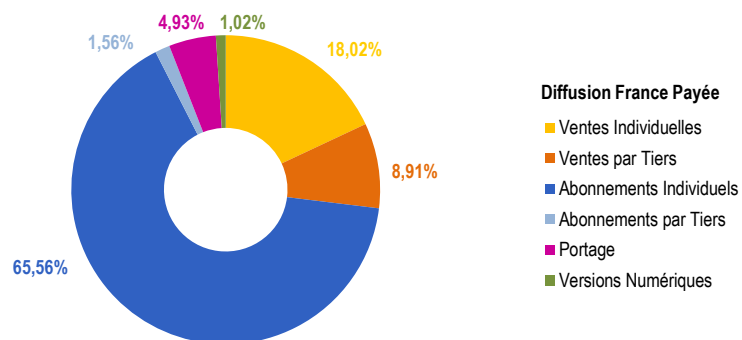
Total de la diffusion OJD 2013

	France	Etranger	France + Etranger
Diffusion payée	90 664 585	6 618 466	97 283 051
Répartition	93,20%	6,80%	
Diffusion non payée	973 931	152 408	1 126 339
Diffusion Totale	91 638 516	6 770 874	98 409 390

Répartition de la diffusion France payée 2013

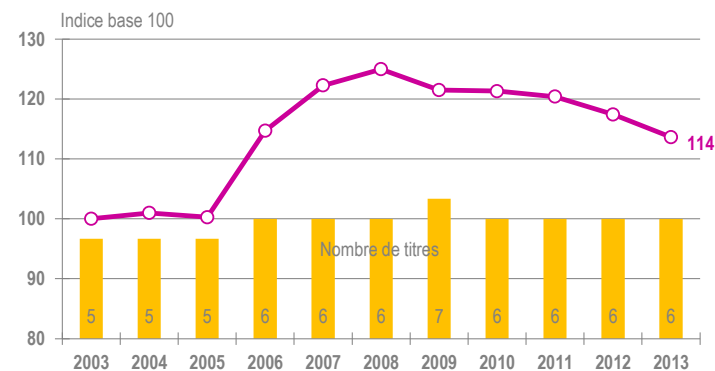
	France
Ventes Individuelles	16 342 762
Ventes par Tiers	8 077 248
Abonnements Individuels	59 437 081
Abonnements par Tiers	1 410 645
Portage	4 469 762
Diffusion Différée Payée	-
Versions Numériques	927 087

Répartition par canal de diffusion



EVOLUTIONS

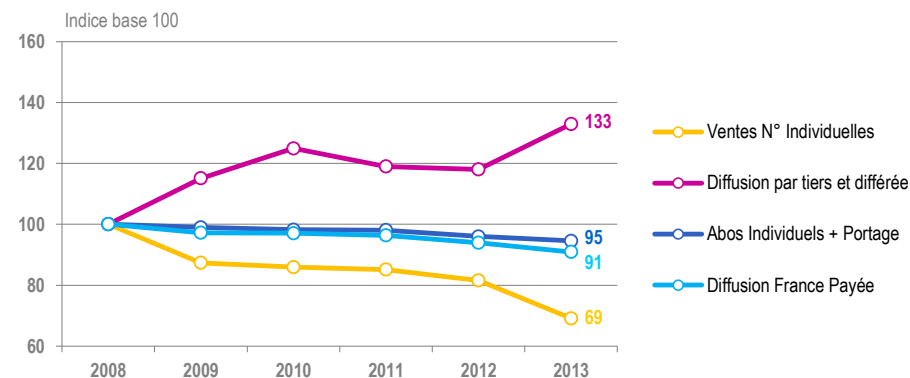
Evolution annuelle sur 10 ans - Diffusion France Payée



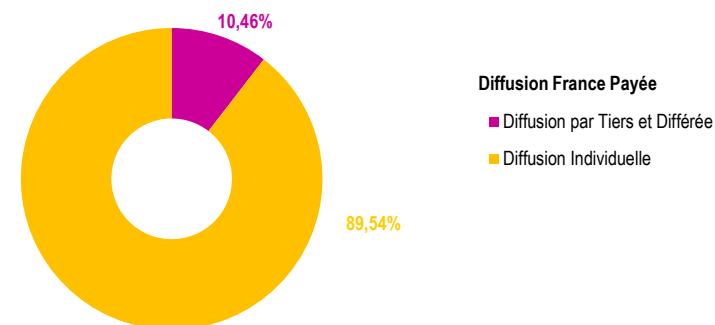
évolution 2013 / 2012

-3,23%

Evolution des types de diffusion - Diffusion France Payée



Répartition Diffusion Individuelle - Diffusion par Tiers et Différée

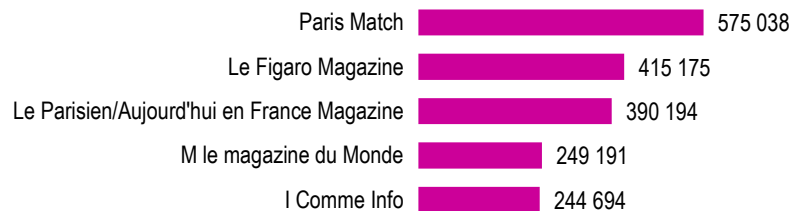


PRESSE NEWS 2013

Courrier International
L'Express
Marianne
Le Nouvel Observateur
Le Point
Valeurs Actuelles

PODIUM

Les plus fortes diffusions 2013 - Diffusion France Payée par numéro



PERFORMANCES

Total de la diffusion OJD 2013

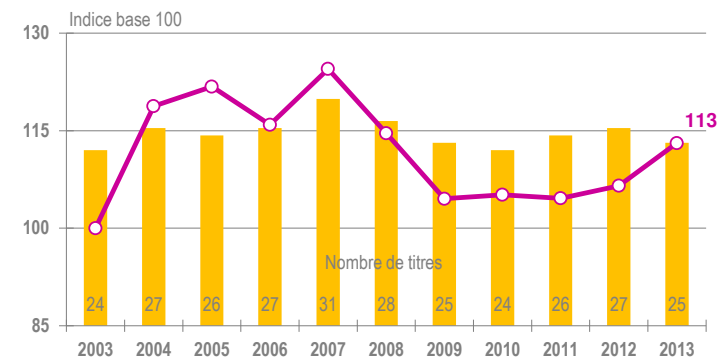
	France	Etranger	France + Etranger
Diffusion payée	128 345 709	10 454 404	138 800 113
Répartition	92,47%	7,53%	
Diffusion non payée	2 438 873	40 307	2 479 180
Diffusion Totale	130 784 582	10 494 711	141 279 293

Répartition de la diffusion France payée 2013

	France
Ventes Individuelles	53 471 397
Ventes par Tiers	9 063 500
Abonnements Individuels	46 305 185
Abonnements par Tiers	763 692
Portage	16 376 563
Diffusion Différée Payée	61 581
Versions Numériques	2 303 791

EVOLUTIONS

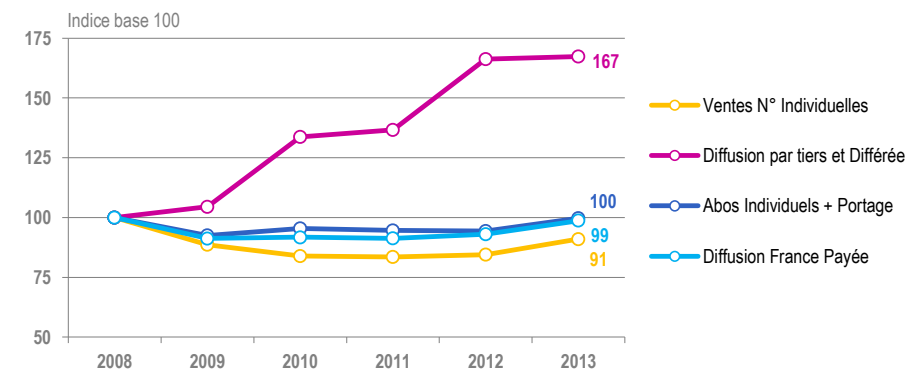
Evolution annuelle sur 10 ans - Diffusion France Payée



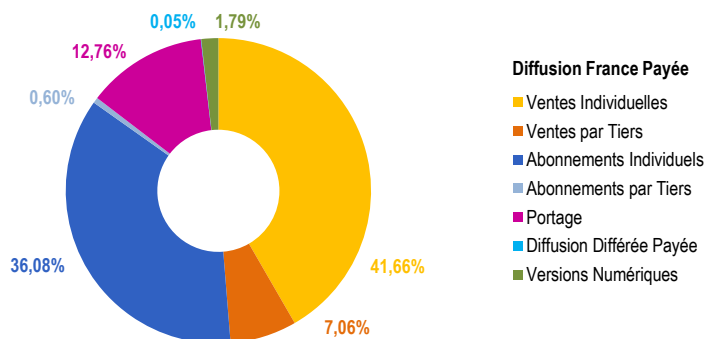
évolution
2013 / 2012

6,15%

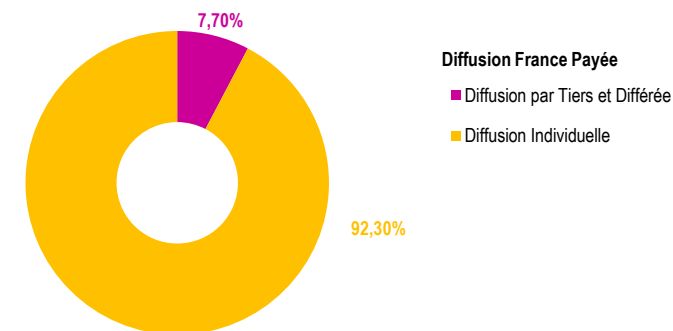
Evolution des types de diffusion - Diffusion France Payée



Répartition par canal de diffusion



Répartition Diffusion Individuelle - Diffusion par Tiers et Différée



LISTE DES TITRES

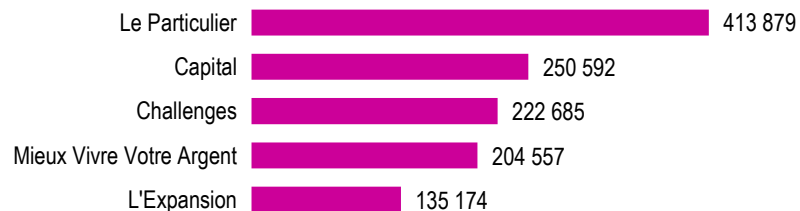
Afrique Magazine - AM
Alternatives Internationales
Books
Famille Chrétienne
Le Figaro Magazine
I Comme Info
Les Inrockuptibles
L'itinérant
Jeune Afrique
Le Journal du Palais de Bourgogne
M le magazine du Monde
Manière de Voir - Le Monde Diplomatique
Le Monde des Religions
Le Monde Diplomatique
Le Nouveau Détective
Paris Match
Paris Match - Edition Belgique
Le Parisien/Aujourd'hui en France Magazine
Pèlerin
Philosophie Magazine
Polka Magazine
Réponse à Tout !
Le Spectacle du Monde
La Vie
VSD

Membres sortants :

Choc
La Revue

PODIUM

Les plus fortes diffusions 2013 - Diffusion France Payée par numéro



PERFORMANCES

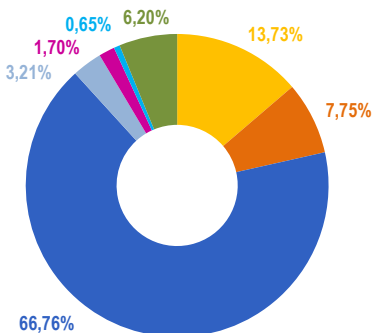
Total de la diffusion 2013

	France	Etranger	France + Etranger
Diffusion payée	33 334 213	440 942	33 775 155
Répartition	98,69%	1,31%	
Diffusion non payée	1 133 334	417 949	1 551 283
Diffusion Totale	34 467 547	858 891	35 326 438

Répartition de la diffusion France payée 2013

	France
Ventes Individuelles	4 577 181
Ventes par Tiers	2 583 232
Abonnements Individuels	22 253 095
Abonnements par Tiers	1 071 126
Portage	565 941
Diffusion Différée Payée	216 069
Versions Numériques	2 067 569

Répartition par canal de diffusion

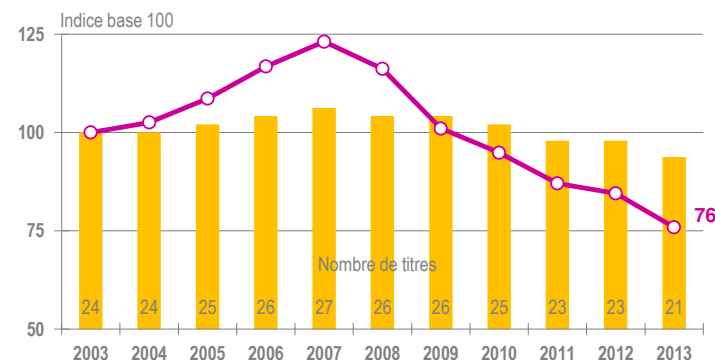


Diffusion France Payée

- Ventes Individuelles
- Ventes par Tiers
- Abonnements Individuels
- Abonnements par Tiers
- Portage
- Diffusion Différée Payée
- Versions Numériques

EVOLUTIONS

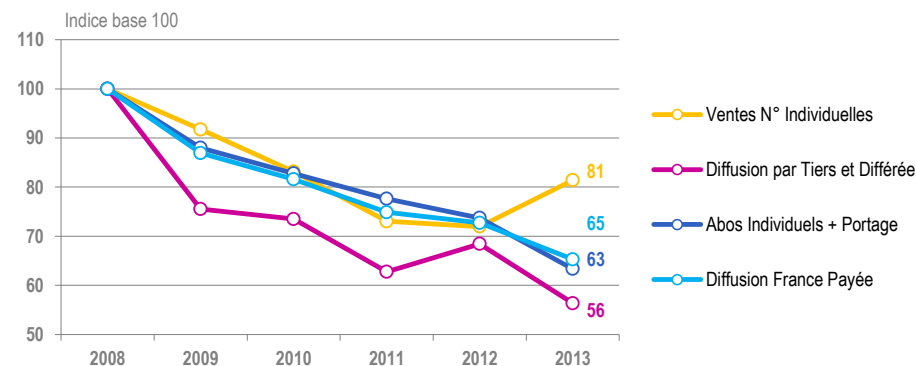
Evolution annuelle sur 10 ans - Diffusion France Payée



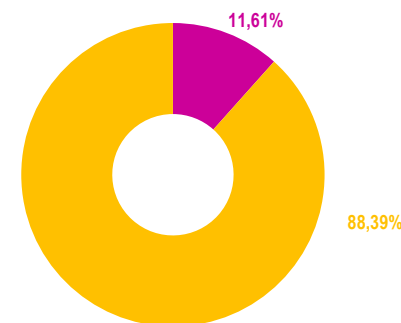
évolution
2013 / 2012

-10,21%

Evolution des types de diffusion - Diffusion France Payée



Répartition Diffusion Individuelle - Diffusion par Tiers et Différée



Diffusion France Payée

- Diffusion par Tiers et Différée
- Diffusion Individuelle

PRESSE DE L'ECONOMIE, DES AFFAIRES ET DES FINANCES 2013

Alternatives Economiques

Capital

Challenges

Création d'Entreprise Magazine

Ecodocs 71

Enjeux-Les Echos

Entreprendre

L'Expansion

Le Guide Pratique du Contribuable

ICF-L'Argus des Commerces

Intérêts Privés

Investir Le Journal des Finances

Management

Mieux Vivre Votre Argent

Le Nouvel Economiste

Partenaires Savoie (CCI Savoie)

Le Particulier

Présences CCI Grenoble

Le Revenu Hebdo Bourse

Le Revenu Mensuel Placements

Trends

Membres sortants :

L'Entreprise

Investir Magazine

PODIUM

Les plus fortes diffusions 2013 - Diffusion France Payée par numéro



PERFORMANCES

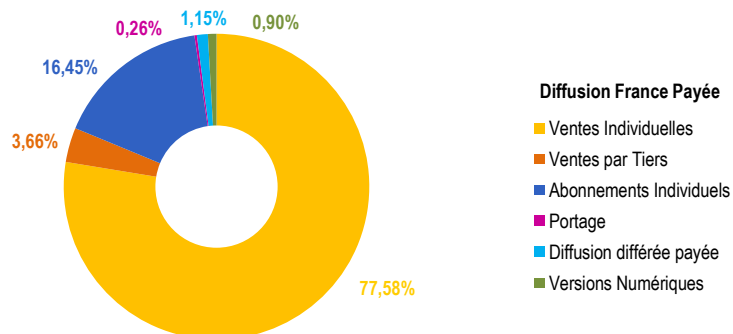
Total de la diffusion 2013

	France	Etranger	France + Etranger
Diffusion payée	105 064 467	9 972 297	115 036 764
Répartition	91,33%	8,67%	
Diffusion non payée	549 872	19 197	569 069
Diffusion Totale	105 614 339	9 991 494	115 605 833

Répartition de la diffusion France payée 2013

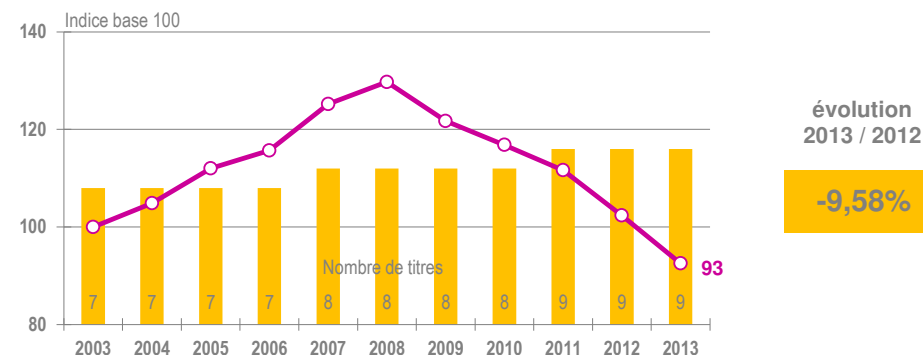
	France
Ventes Individuelles	81 510 678
Ventes par Tiers	3 840 007
Abonnements Individuels	17 278 900
Abonnements par Tiers	3 380
Portage	271 453
Diffusion Différée Payée	1 209 452
Versions Numériques	950 597

Répartition par canal de diffusion

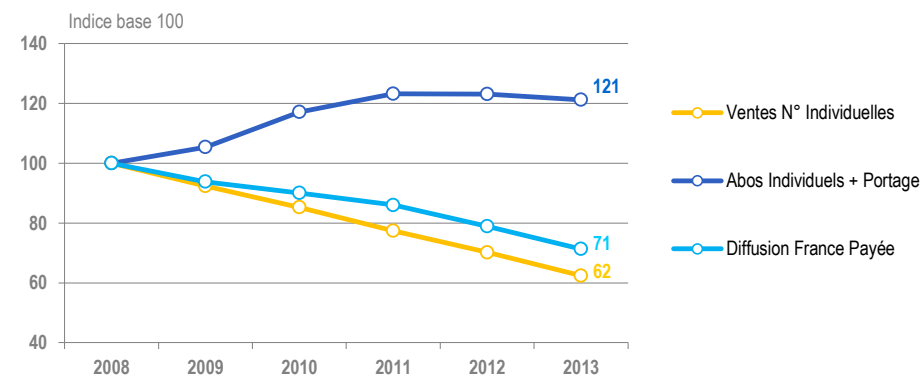


EVOLUTIONS

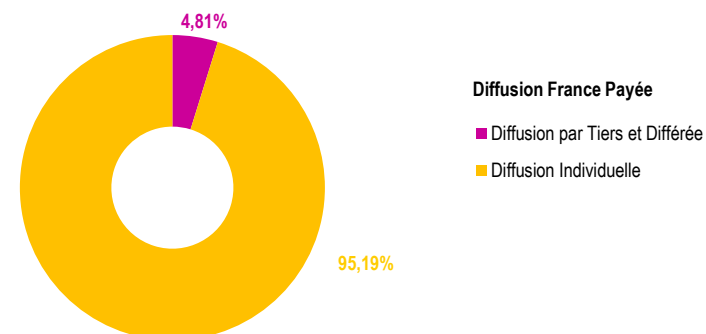
Evolution annuelle sur 10 ans - Diffusion France Payée



Evolution des types de diffusion - Diffusion France Payée



Répartition Diffusion Individuelle - Diffusion par Tiers et Différée



PRESSE PEOPLE 2013

Closer

France Dimanche

Gala

Ici Paris

Jour de France

Oops !

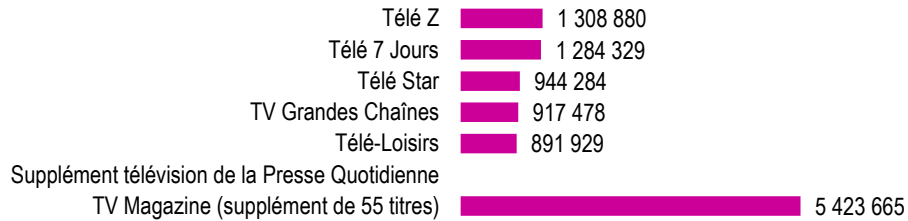
Point de Vue

Public

Voici

PODIUM

Les plus fortes diffusions 2013 - Diffusion France Payée par numéro



PERFORMANCES

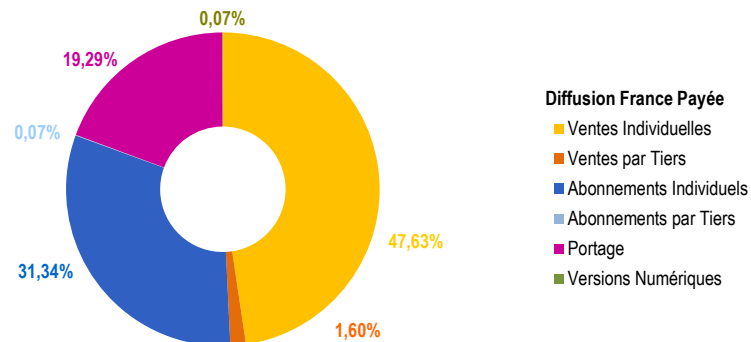
Total de la diffusion 2013

	France	Etranger	France + Etranger
Diffusion payée	653 899 236	5 825 960	659 725 196
Répartition	99,12%	0,88%	
Diffusion non payée	7 505 136	23 330	7 528 466
Diffusion Totale	661 404 372	5 849 290	667 253 662

Répartition de la diffusion France payée 2013

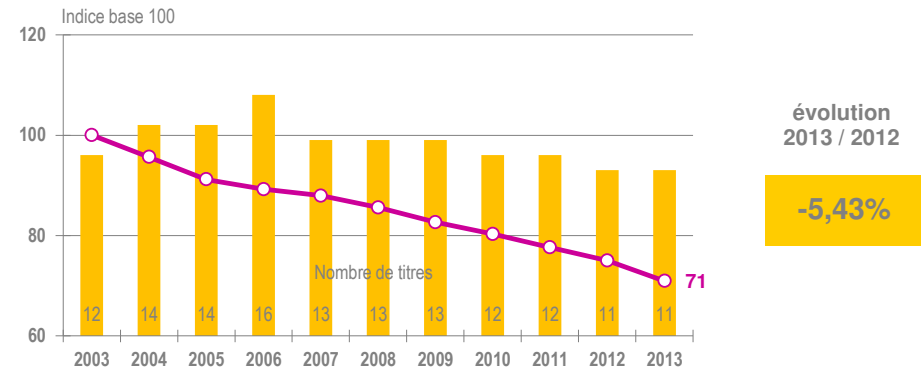
	France
Ventes Individuelles	311 446 679
Ventes par Tiers	10 501 008
Abonnements Individuels	204 908 135
Abonnements par Tiers	435 776
Portage	126 178 190
Diffusion Différée Payée	-
Versions Numériques	429 448

Répartition par canal de diffusion

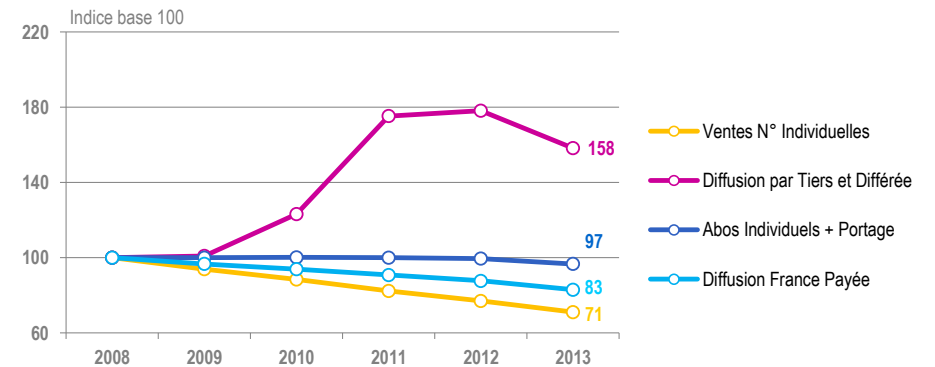


EVOLUTIONS

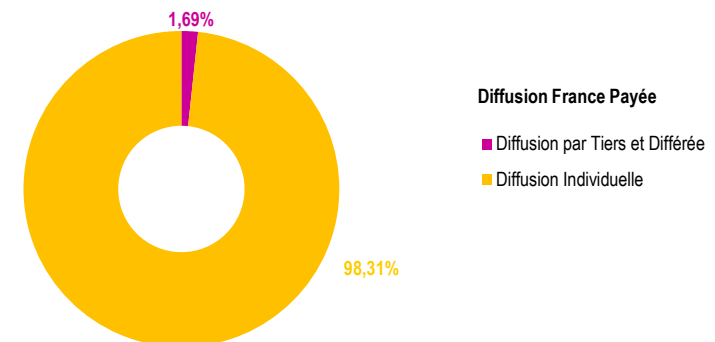
Evolution annuelle sur 10 ans - Diffusion France Payée



Evolution des types de diffusion - Diffusion France Payée



Répartition Diffusion Individuelle - Diffusion par Tiers et Différée



PRESSE DE LA TELEVISION 2013

Télé 2 Semaines

Télé 7 Jours

Télé Magazine

Télé Poche

Télé Star

Télé Z

Télécable Sat Hebdo

Télé-Loisirs

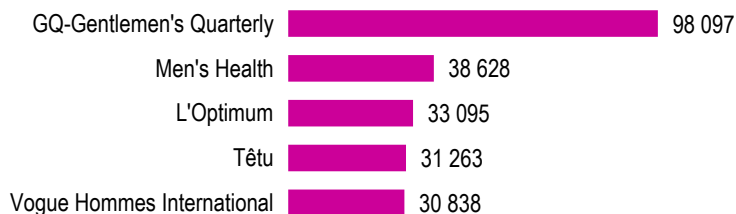
Télérama

TV Grandes Chaînes

TV Magazine

PODIUM

Les plus fortes diffusions 2013 - Diffusion France Payée par numéro



PERFORMANCES

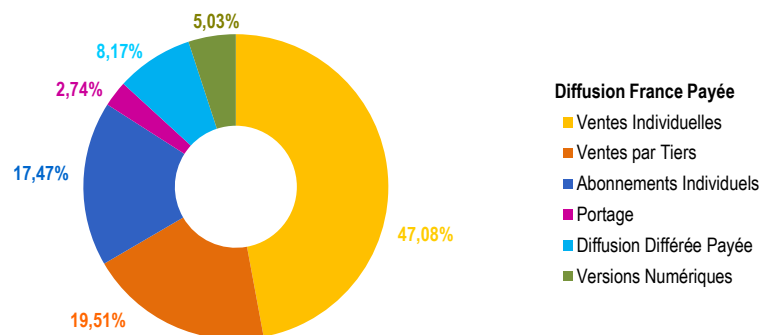
Total de la diffusion 2013

	France	Etranger	France + Etranger
Diffusion payée	2 535 185	256 117	2 791 302
Répartition	90,82%	9,18%	
Diffusion non payée	62 926	6 335	69 261
Diffusion Totale	2 598 111	262 452	2 860 563

Répartition de la diffusion France payée 2013

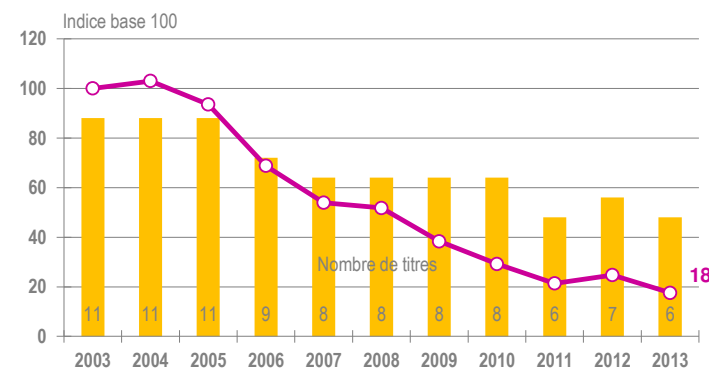
	France
Ventes Individuelles	1 193 581
Ventes par Tiers	494 515
Abonnements Individuels	442 779
Abonnements par Tiers	-
Portage	69 588
Diffusion Différée Payée	207 184
Versions Numériques	127 538

Répartition par canal de diffusion



EVOLUTIONS

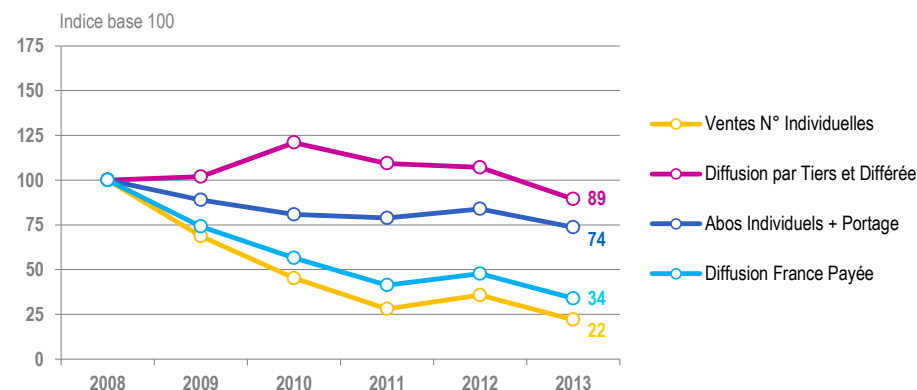
Evolution annuelle sur 10 ans - Diffusion France Payée



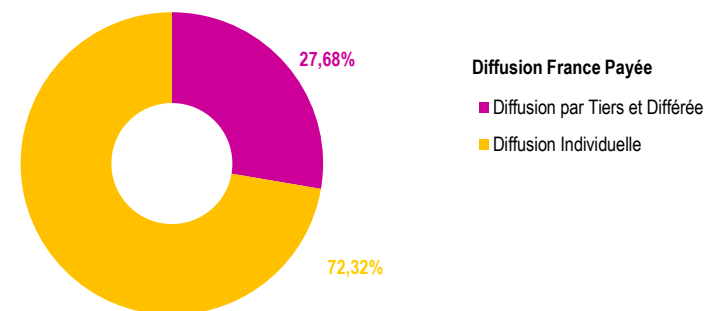
évolution
2013 / 2012

-28,89%

Evolution des types de diffusion - Diffusion France Payée



Répartition Diffusion Individuelle - Diffusion par Tiers et Différée



PRESSE MASCULINE 2013

Fhm

GQ-Gentlemen's Quarterly

Men's Health

L'Optimum

Têtu

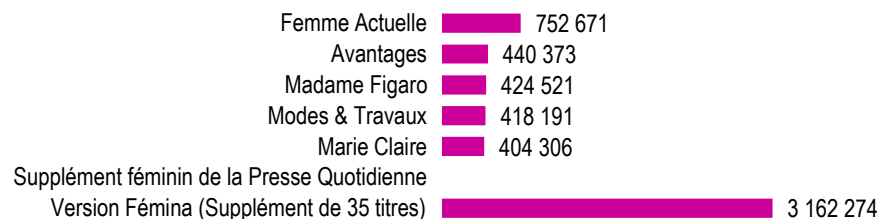
Vogue Hommes International

Membre sortant :

Entrevue

PODIUM

Les plus fortes diffusions 2013 - Diffusion France Payée par numéro



PERFORMANCES

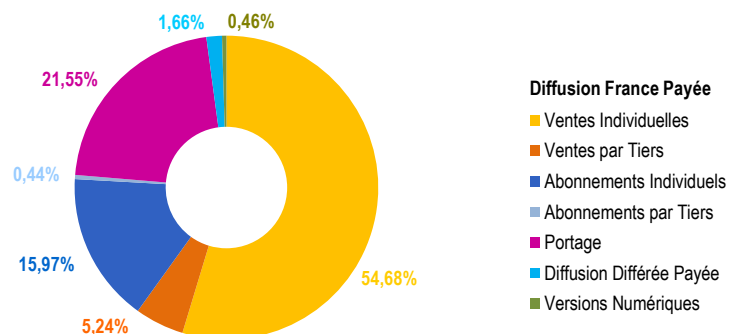
Total de la diffusion 2013

	France	Etranger	France + Etranger
Diffusion payée	344 521 208	9 600 564	354 121 772
Répartition	97,29%	2,71%	
Diffusion non payée	4 823 244	38 093	4 861 337
Diffusion Totale	349 344 452	9 638 657	358 983 109

Répartition de la diffusion France payée 2013

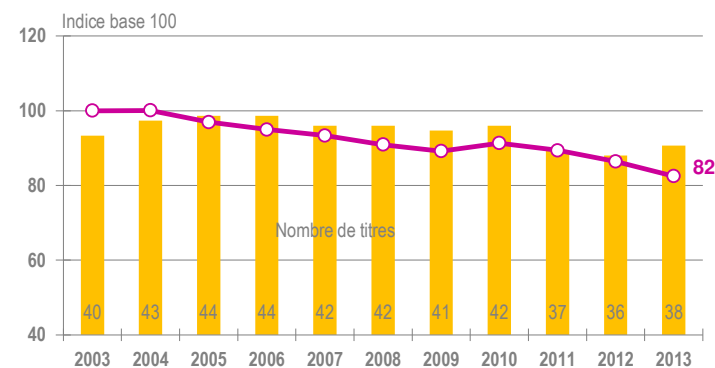
	France
Ventes Individuelles	188 391 003
Ventes par Tiers	18 046 457
Abonnements Individuels	55 010 078
Abonnements par Tiers	1 517 922
Portage	74 252 442
Diffusion Différée Payée	5 703 494
Versions Numériques	1 599 812

Répartition par canal de diffusion



EVOLUTIONS

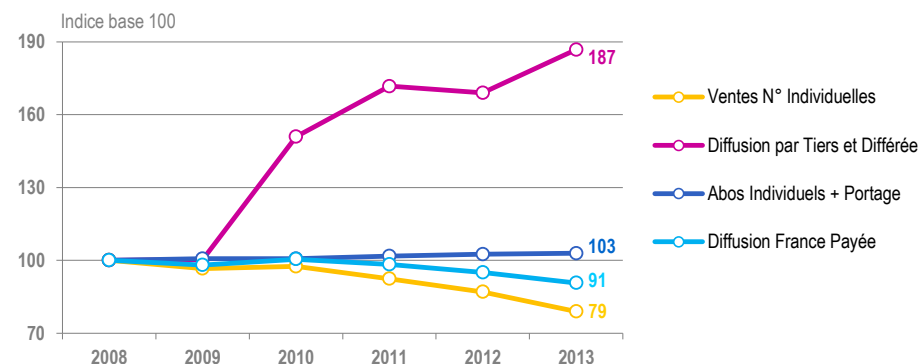
Evolution annuelle sur 10 ans - Diffusion France Payée



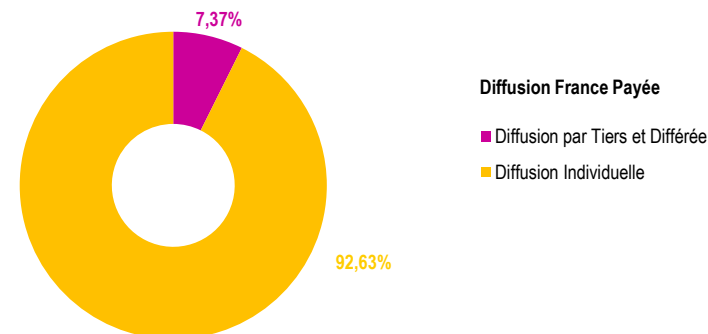
évolution
2013 / 2012

-4,57%

Evolution des types de diffusion - Diffusion France Payée



Répartition Diffusion Individuelle - Diffusion par Tiers et Différée



PRESSE FEMININE : GENERALISTE, MODE, BEAUTE ET SANTE 2013

Amina
Avantages
Be Mensuel
Biba
Causette
Citizen K International
Cosmopolitan
Elle
Femme Actuelle
Glamour
Grazia
Jalouse
Madame Figaro
Marie Claire
Marie Claire Idées
Marie France
Mariée Magazine
Marions Nous ! Magazine
Maxi
Modes & Travaux
Nous Deux
L'Officiel 1000 Modèles
L'Officiel de la Couture
Oui Magazine
Plantes et Santé
Prima
Psychologies Magazine
Questions de Femmes
Santé Magazine
Top Santé
Version Fémina
Vie Pratique Féminin
Vie Pratique Santé (alias Doctissimo)

Vogue Hors-Série "Collections"

Vogue Paris

Votre Beauté

Nouveaux membres :

Vanity Fair

Vital

PODIUM

Les plus fortes diffusions 2013 - Diffusion France Payée par numéro



PERFORMANCES

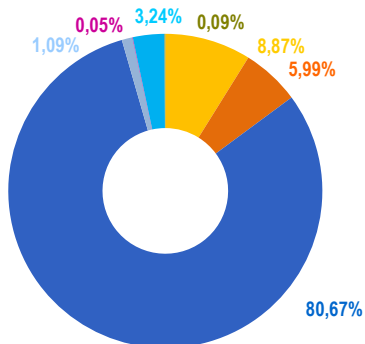
Total de la diffusion 2013

	France	Etranger	France + Etranger
Diffusion payée	46 127 673	324 513	46 452 186
Répartition	99,30%	0,70%	
Diffusion non payée	2 548 313	3 276	2 551 589
Diffusion Totale	48 675 986	327 789	49 003 775

Répartition de la diffusion France payée 2013

	France
Ventes Individuelles	4 091 755
Ventes par Tiers	2 764 394
Abonnements Individuels	37 211 258
Abonnements par Tiers	501 770
Portage	22 622
Diffusion Différée Payée	1 494 280
Versions Numériques	41 594

Répartition par canal de diffusion

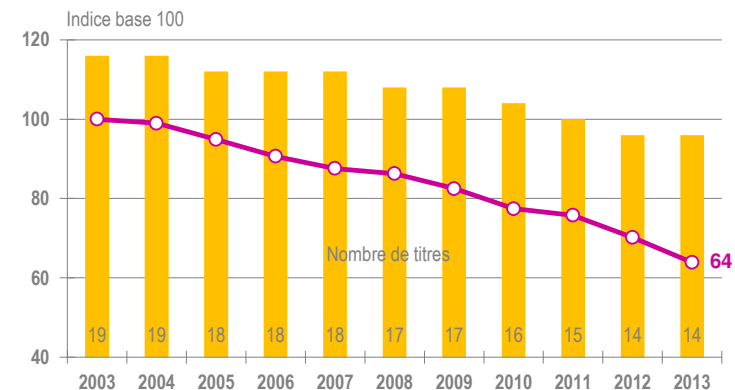


Diffusion France Payée

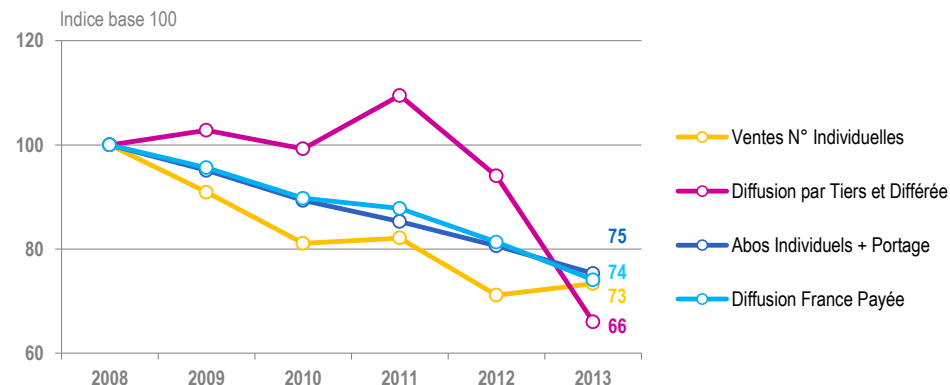
- Ventes Individuelles
- Ventes par Tiers
- Abonnements Individuels
- Abonnements par Tiers
- Portage
- Diffusion Différée Payée
- Versions Numériques

EVOLUTIONS

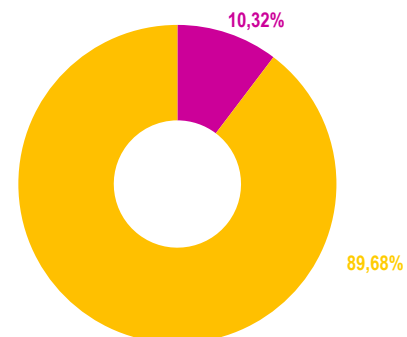
Evolution annuelle sur 10 ans - Diffusion France Payée



Evolution des types de diffusion - Diffusion France Payée



Répartition Diffusion Individuelle - Diffusion par Tiers et Différée



Diffusion France Payée

- Diffusion par Tiers et Différée
- Diffusion Individuelle

PRESSE DE LA FAMILLE : GENERALISTE, PARENTALE ET SENIOR 2013

Dossier Familial

Enfant Magazine

Famili

Famille et Education - Magazine de l'APEL

Infobébés

Infocrèche Magazine

Midi Mut

Mutualistes Objectifs et Action

Neuf Mois

Notre Temps

Parents

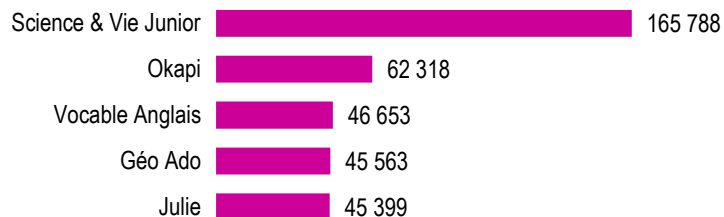
Pleine Vie

Sélection Reader's Digest

Viva - Entre Nous La Vie

PODIUM

Les plus fortes diffusions 2013 - Diffusion France Payée par numéro



PERFORMANCES

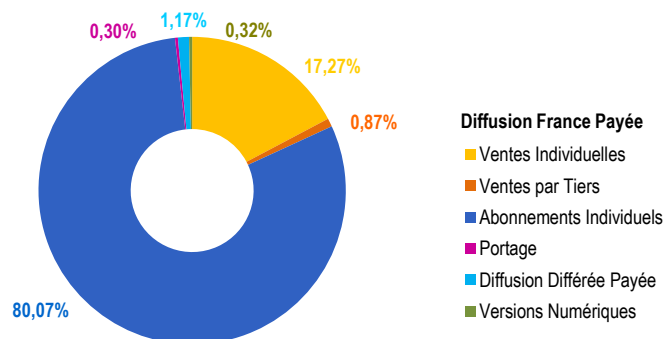
Total de la diffusion 2013

	France	Etranger	France + Etranger
Diffusion payée	9 010 018	923 365	9 933 383
Répartition	90,70%	9,30%	
Diffusion non payée	231 131	9 348	240 479
Diffusion Totale	9 241 149	932 713	10 173 862

Répartition de la diffusion France payée 2013

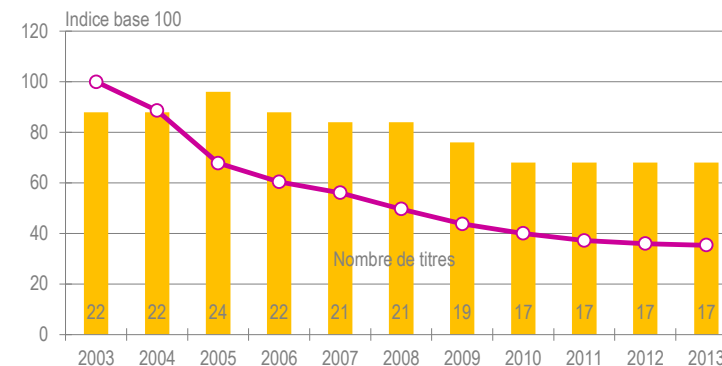
	France
Ventes Individuelles	1 555 908
Ventes par Tiers	78 825
Abonnements Individuels	7 214 381
Abonnements par Tiers	-
Portage	27 155
Diffusion Différée Payée	104 988
Versions Numériques	28 761

Répartition par canal de diffusion



EVOLUTIONS

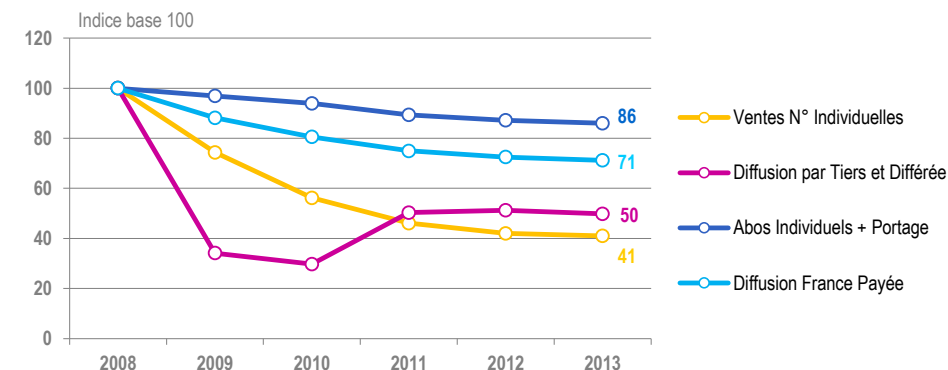
Evolution annuelle sur 10 ans - Diffusion France Payée



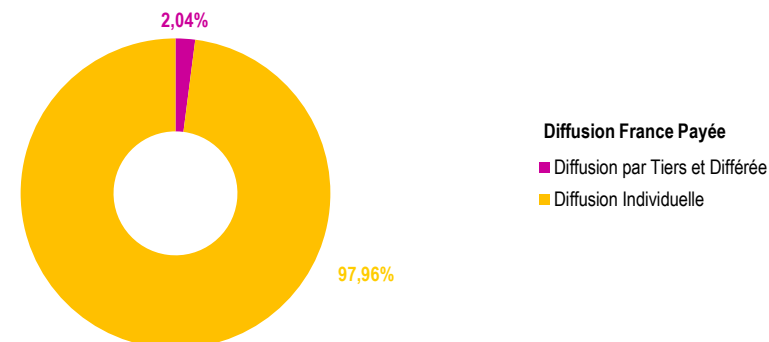
évolution 2013 / 2012

-1,76%

Evolution des types de diffusion - Diffusion France Payée



Répartition Diffusion Individuelle - Diffusion par Tiers et Différée



PRESSE DES ADOLESCENTS, DE L'ENSEIGNEMENT ET DE LA PEDAGOGIE 2013

Fan 2

Géo Ado

I Love English

Julie

Le Monde des Ados

New Stars Mag

Okapi

One

Phosphore

Science & Vie Junior

Séries Mag

Star Club

Today

Vocabulaire Allemand


Vocabulaire Anglais

Vocabulaire Anglais/Anglais

Vocabulaire Espagnol

PODIUM

Les plus fortes diffusions 2013 - Diffusion France Payée par numéro



PERFORMANCES

Total de la diffusion 2013

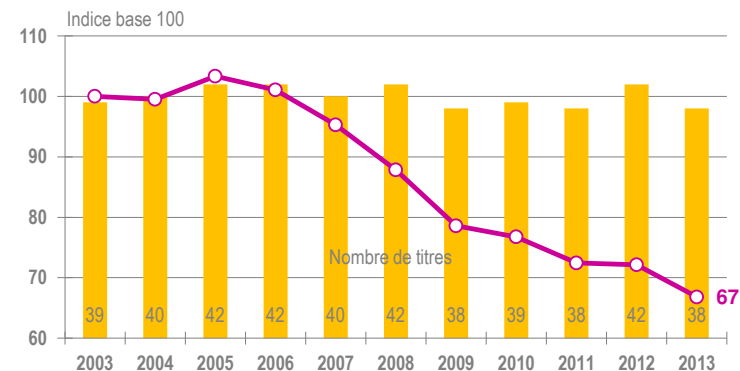
	France	Etranger	France + Etranger
Diffusion payée	26 181 879	3 432 207	29 614 086
Répartition	88,41%	11,59%	
Diffusion non payée	548 528	62 728	611 256
Diffusion Totale	26 730 407	3 494 935	30 225 342

Répartition de la diffusion France payée 2013

	France
Ventes Individuelles	6 741 626
Ventes par Tiers	39 274
Abonnements Individuels	18 645 374
Abonnements par Tiers	12 919
Portage	129 183
Diffusion Différée Payée	547 965
Versions Numériques	65 538

EVOLUTIONS

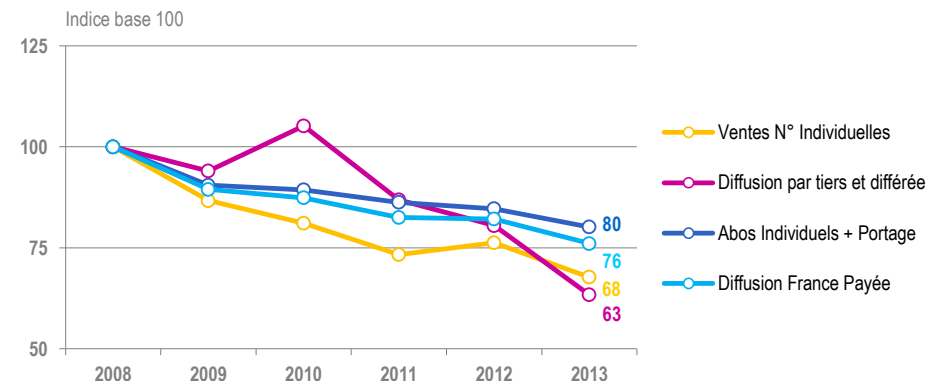
Evolution annuelle sur 10 ans - Diffusion France Payée



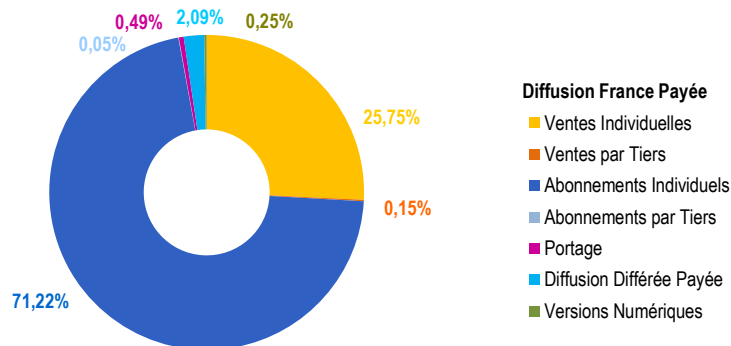
évolution
2013 / 2012

-7,36%

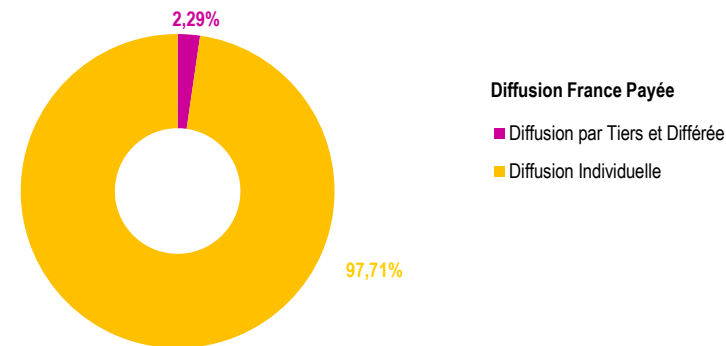
Evolution des types de diffusion - Diffusion France Payée



Répartition par canal de diffusion



Répartition Diffusion Individuelle - Diffusion par Tiers et Différée



PRESSE DES ENFANTS, DE LA BANDE DESSINEE ET DES ILLUSTRÉS 2013

Abricot
Astrapi
Babar
Bambi
Les Belles Histoires de Pomme d'Api
Cars
Disney Girl
Disney Junior Magazine
Disney's Princesse
D Lire
La Fée Clochette
Histoires Vraies
Images Doc
J'Aime Lire
J'Apprends à Lire
Je Bouquine
Le Journal de Mickey
Littlest Petshop
Manon
Mes Premiers J'Aime Lire
Mickey Parade Géant
Moi Je Lis
Picoti
Picsou Magazine
Pomme d'Api
Popi
Les P'Tites Princesses
Les P'Tites Sorcières
Science & Vie Découvertes
Spirou
Super Picsou Géant
Toboggan


Toupie
Ultimate Spider-Man Magazine
Wakou
Wapiti
Winnie
Youpi

Membres sortants :

Je Lis Déjà
Mille et Une Histoires
Pirouette
Witch Mag

PODIUM

Les plus fortes diffusions 2013 - Diffusion France Payée par numéro



PERFORMANCES

Total de la diffusion 2013

	France	Etranger	France + Etranger
Diffusion payée	14 121 076	624 239	14 745 315
Répartition	95,77%	4,23%	
Diffusion non payée	359 478	1 369	360 847
Diffusion Totale	14 480 554	625 608	15 106 162

Répartition de la diffusion France payée 2013

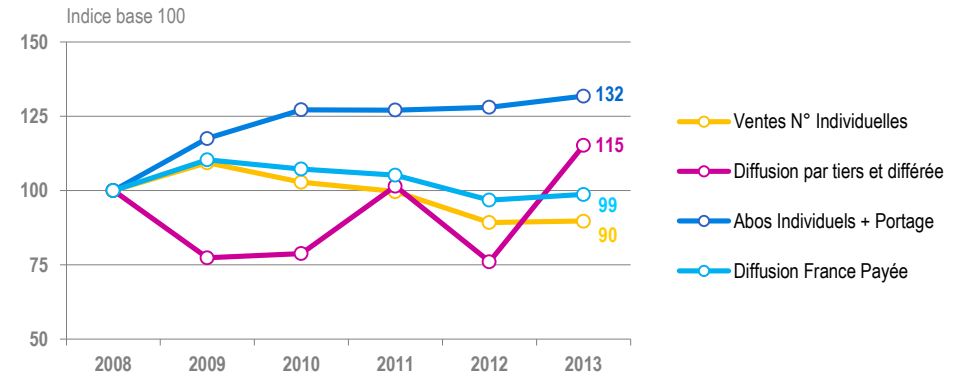
	France
Ventes Individuelles	9 886 749
Ventes par Tiers	193 707
Abonnements Individuels	3 740 290
Abonnements par Tiers	12 800
Portage	57 338
Diffusion Différée Payée	129 921
Versions Numériques	100 271

EVOLUTIONS

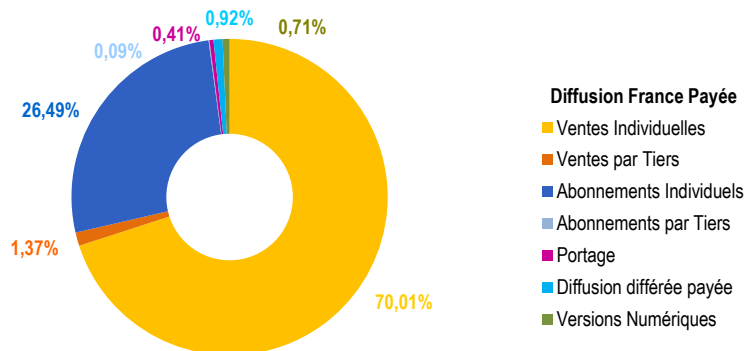
Evolution annuelle sur 10 ans - Diffusion France Payée



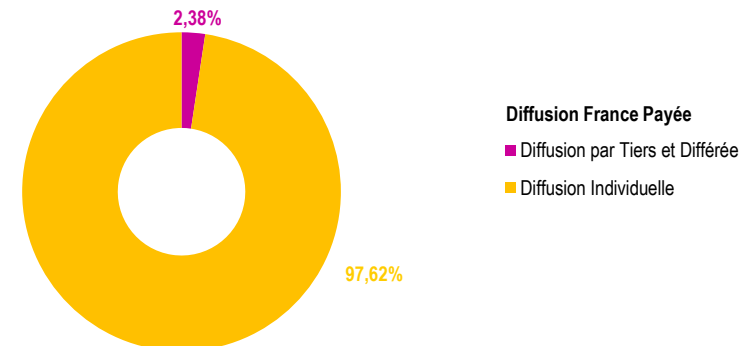
Evolution des types de diffusion - Diffusion France Payée



Répartition par canal de diffusion



Répartition Diffusion Individuelle - Diffusion par Tiers et Différée



PRESSE DE LA CUISINE 2013

Cuisine Actuelle
Cuisine Actuelle Hors-Série
Cuisine et Vins de France
Elle à Table
Gala Gourmand
Guide Cuisine
Intense
Marmiton Magazine
Maxi Cuisine
Maxi Hors-Série Cuisine
Mes Meilleures Recettes
Papilles
Régal
Saveurs
Vie Pratique Gourmand

Nouveau membre :


Maxi Cuisine Hors-Série

Membre sortant :

Télé Star Cuisine

PODIUM

Les plus fortes diffusions 2013 - Diffusion France Payée par numéro



PERFORMANCES

Total de la diffusion 2013

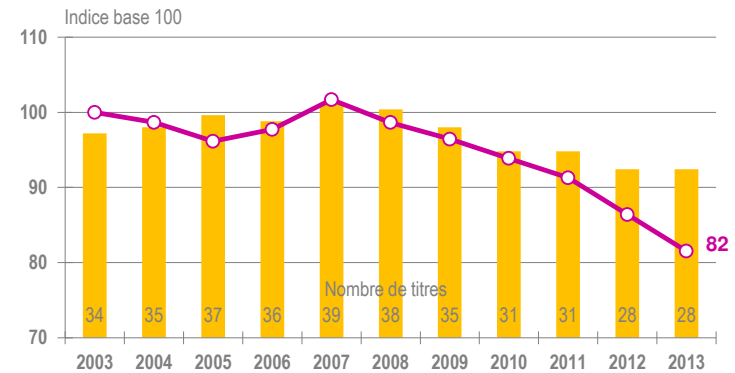
	France	Etranger	France + Etranger
Diffusion payée	32 557 289	1 576 434	34 133 723
Répartition	95,38%	4,62%	
Diffusion non payée	1 177 050	17 168	1 194 218
Diffusion Totale	33 734 339	1 593 602	35 327 941

Répartition de la diffusion France payée 2013

	France
Ventes Individuelles	8 086 286
Ventes par Tiers	1 974 485
Abonnements Individuels	20 368 458
Abonnements par Tiers	82 396
Portage	264 246
Diffusion Différée Payée	1 521 820
Versions Numériques	259 598

EVOLUTIONS

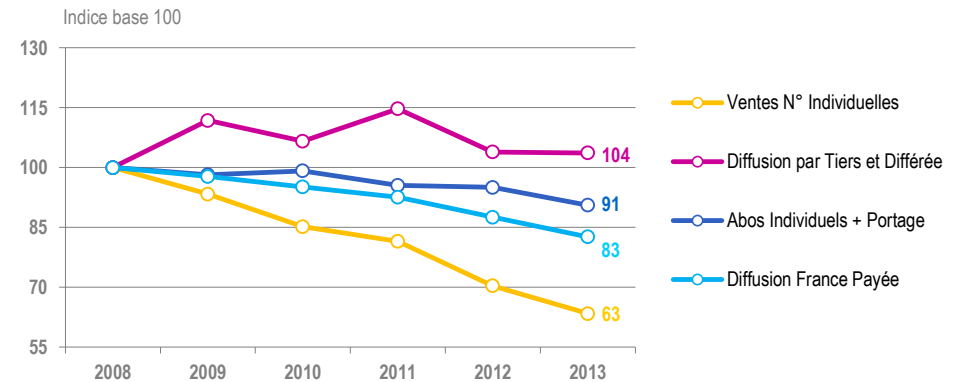
Evolution annuelle sur 10 ans - Diffusion France Payée



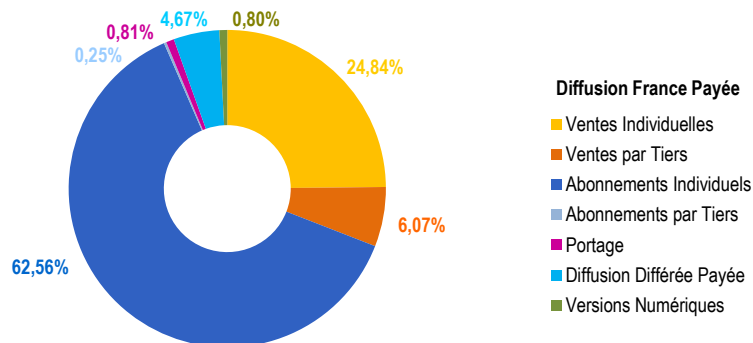
évolution
2013 / 2012

-5,62%

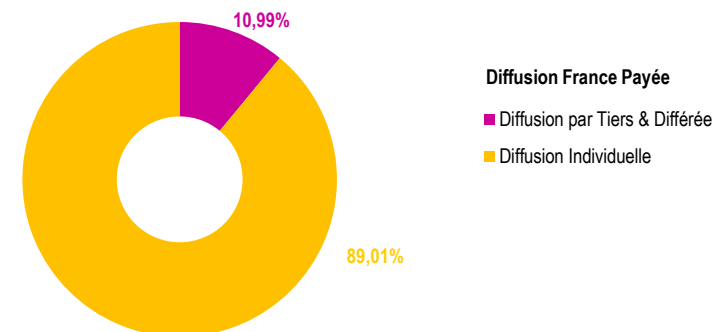
Evolution des types de diffusion - Diffusion France Payée



Répartition par canal de diffusion



Répartition Diffusion Individuelle - Diffusion par Tiers et Différée



PRESSE DE LA MAISON, DE LA DECORATION, DU BRICOLAGE ET DU JARDIN 2013

Les 4 Saisons du Jardin Bio

AD - Architectural Digest

AD Collector

L'Ami des Jardins et de la Maison

Art & Décoration

Campagne Décoration

Détente Jardin

Elle Décoration

Idéat

Le Journal de la Maison

Maison & Travaux

Maison Créative

Maison Décoration

Maison Française

Maison Magazine

Maisons & Décors Méditerranée

Maisons Coté Est

Maisons Coté Ouest

Maisons Coté Sud

Marie Claire Maison

Mon Jardin & Ma Maison

Prima Maison

Rustica Hebdo

Système D

La Vie du Jardin et des Jardiniers

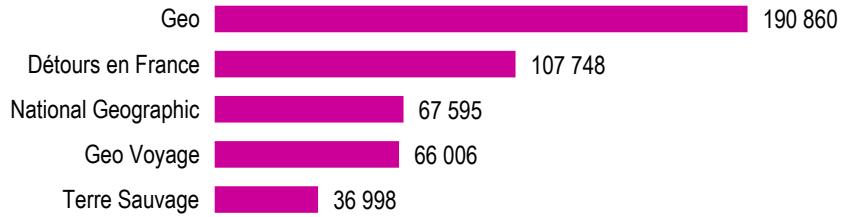
Vivadéco

Vivre Côté Paris

VMF - Vieilles Maisons Françaises

PODIUM

Les plus fortes diffusions 2013 - Diffusion France Payée par numéro



PERFORMANCES

Total de la diffusion 2013

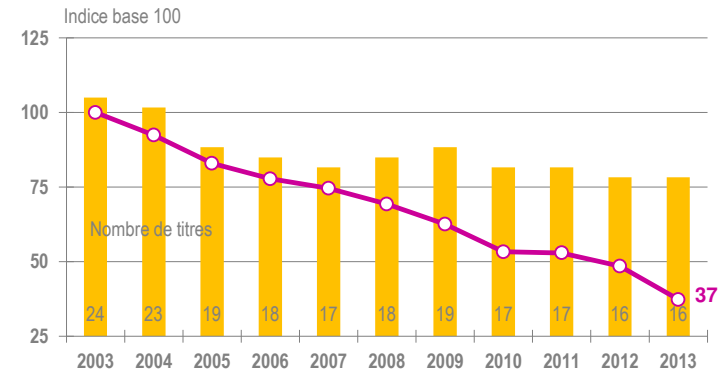
	France	Etranger	France + Etranger
Diffusion payée	6 825 048	517 619	7 342 667
Répartition	92,95%	7,05%	
Diffusion non payée	212 208	3 893	216 101
Diffusion Totale	7 037 256	521 512	7 558 768

Répartition de la diffusion France payée 2013

	France
Ventes Individuelles	1 482 380
Ventes par Tiers	118 861
Abonnements Individuels	5 110 335
Abonnements par Tiers	1 835
Portage	21 821
Diffusion Différée Payée	32 831
Versions Numériques	56 985

EVOLUTIONS

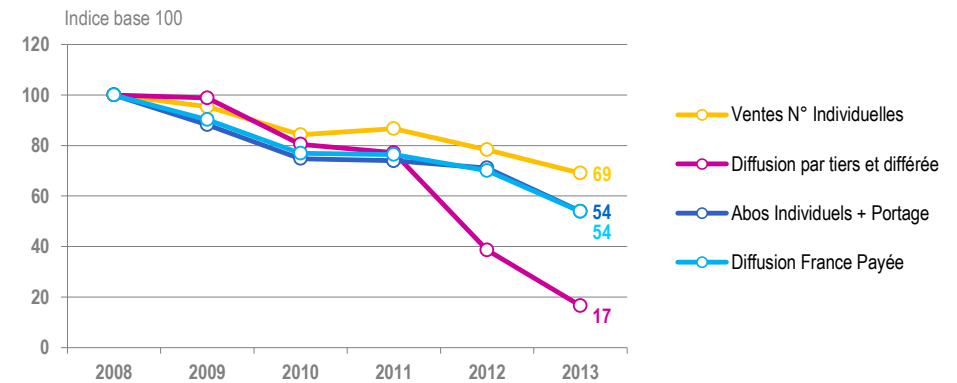
Evolution annuelle sur 10 ans - Diffusion France Payée



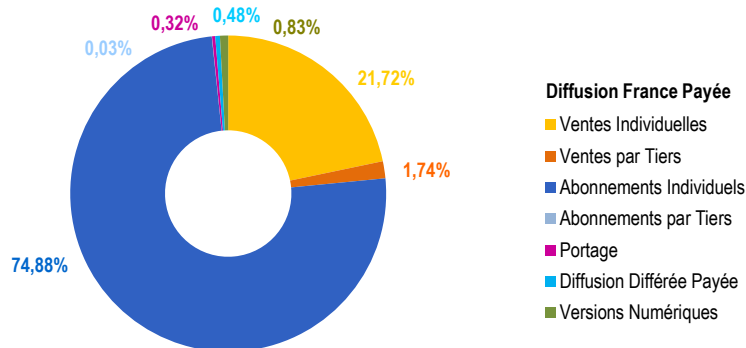
évolution
2013 / 2012

-23,04%

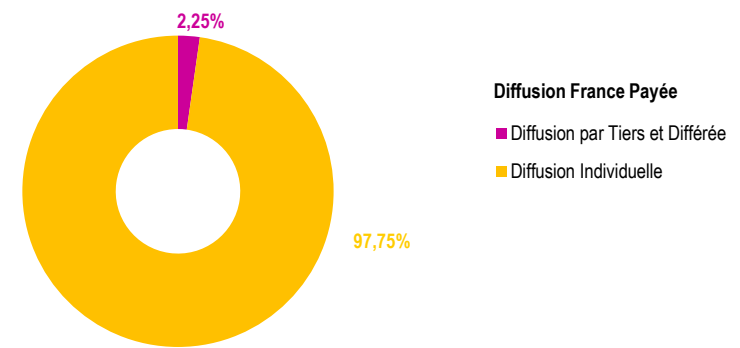
Evolution des types de diffusion - Diffusion France Payée



Répartition par canal de diffusion



Répartition Diffusion Individuelle - Diffusion par Tiers et Différée

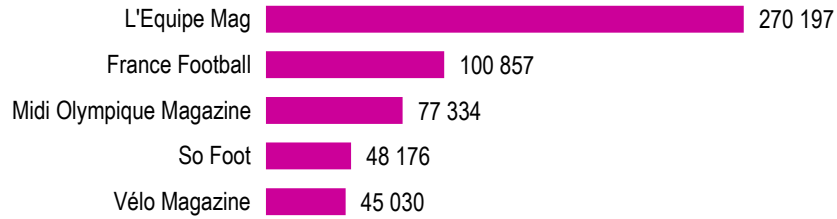


PRESSE DU VOYAGE, DE LA GASTRONOMIE, DU TOURISME ET DES TRANSPORTS 2013

Alpes Loisirs
Alpes Magazine
Bretagne Magazine
Détours en France
En Alsace
L'Esprit Village
Gault Millau
Geo
Geo Voyage
Massif Central Magazine
National Geographic
Pyrénées Magazine
Terre de Vins
Terre Sauvage
Terres Catalanes
La Vie du Rail

PODIUM

Les plus fortes diffusions 2013 - Diffusion France Payée par numéro



PERFORMANCES

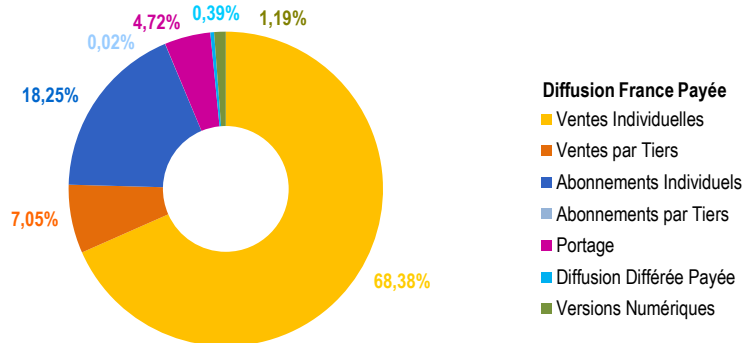
Total de la diffusion 2013

	France	Etranger	France + Etranger
Diffusion payée	34 410 080	875 509	35 285 589
Répartition	97,52%	2,48%	
Diffusion non payée	636 671	8 556	645 227
Diffusion Totale	35 046 751	884 065	35 930 816

Répartition de la diffusion France payée 2013

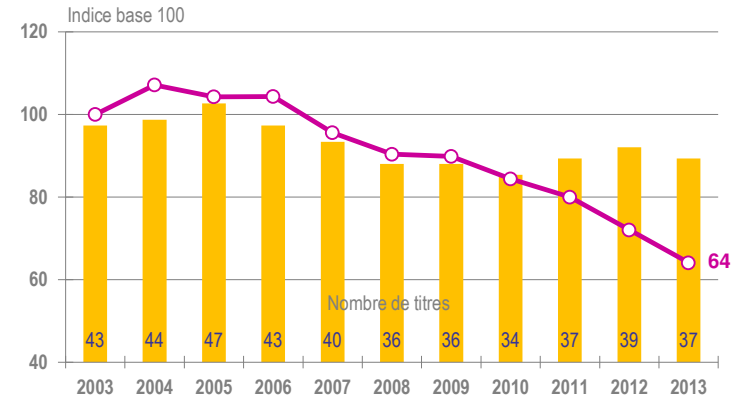
	France
Ventes Individuelles	23 530 296
Ventes par Tiers	2 425 067
Abonnements Individuels	6 279 954
Abonnements par Tiers	6 601
Portage	1 625 620
Diffusion Différée Payée	133 525
Versions Numériques	409 017

Répartition par canal de diffusion



EVOLUTIONS

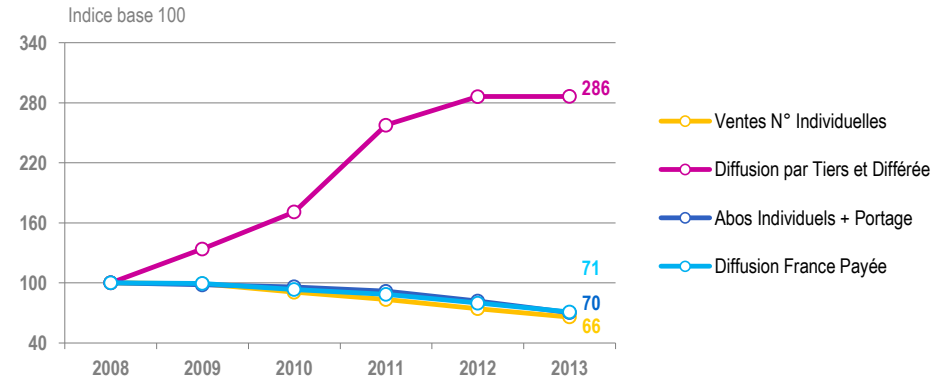
Evolution annuelle sur 10 ans - Diffusion France Payée



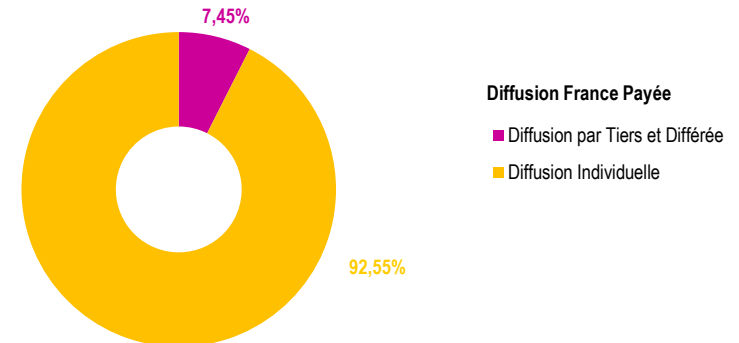
évolution
2013 / 2012

-11,03%

Evolution des types de diffusion - Diffusion France Payée



Répartition Diffusion Individuelle - Diffusion par Tiers et Différée



PRESSE DES SPORTS ET DE L'ACTUALITE SPORTIVE 2013

Air Fan
Apnée
Bateaux
But Marseille
But Saint-Etienne
But Transfert Marseille
But Transfert National
But Transfert Saint-Etienne
Le Chasse Marée
Cheval Magazine
Cheval Star
Le Cycle
L'Equipe Mag
France Football
France Football Week-End
Golf Européen
Golf Magazine
Jogging International
LotoFoot Magazine
Midi Olympique Lundi - Rouge
Midi Olympique Magazine
Midi Olympique Vendredi - Vert
La Montagne & Alpinisme
Onze Mondial
Parapente Magazine
Piloter
Planète Foot
Plongée Magazine
So Foot
Subaqua
Tennis Magazine
Top Vélo

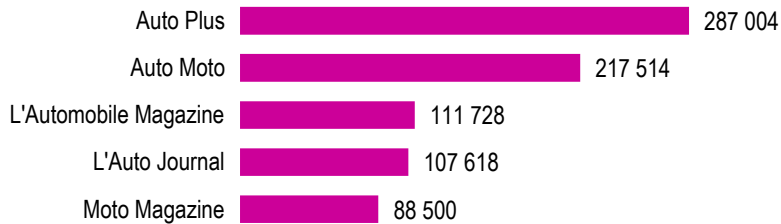
Vélo Magazine
Vélo Tout Terrain
Voiles & Voiliers
La Voix des Sports
VTT Magazine

Membres sortants :

Plongeurs International
Vélo Vert

PODIUM

Les plus fortes diffusions 2013 - Diffusion France Payée par numéro



PERFORMANCES

Total de la diffusion 2013

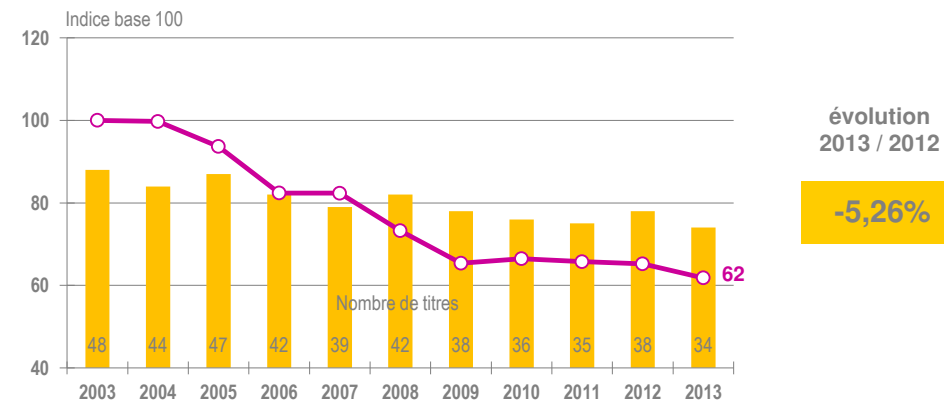
	France	Etranger	France + Etranger
Diffusion payée	30 779 242	975 424	31 754 666
Répartition	96,93%	3,07%	
Diffusion non payée	618 143	14 529	632 672
Diffusion Totale	31 397 385	989 953	32 387 338

Répartition de la diffusion France payée 2013

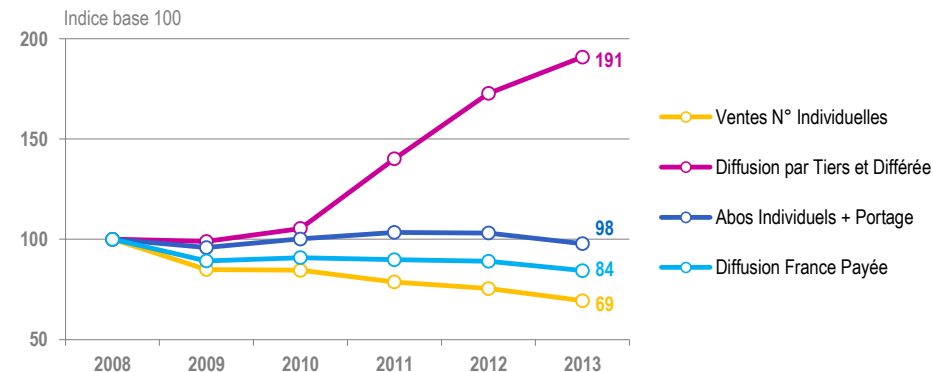
	France
Ventes Individuelles	15 090 847
Ventes par Tiers	1 075 806
Abonnements Individuels	11 973 314
Abonnements par Tiers	76 269
Portage	211 102
Diffusion Différée Payée	1 874 082
Versions Numériques	477 822

EVOLUTIONS

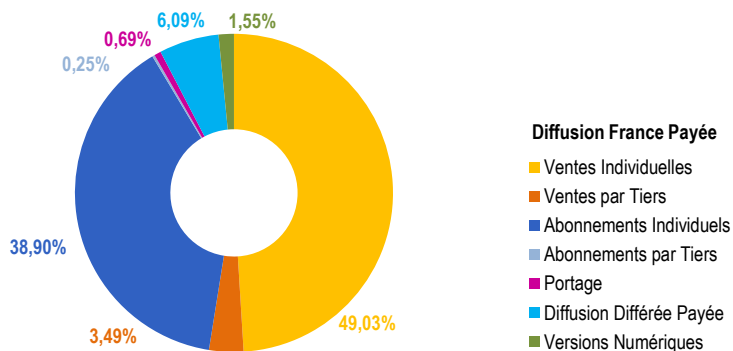
Evolution annuelle sur 10 ans - Diffusion France Payée



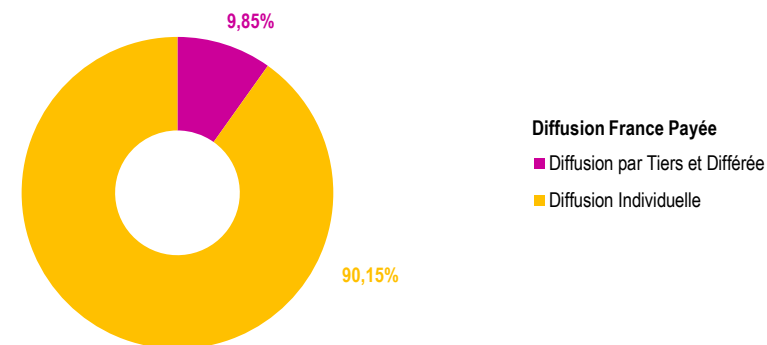
Evolution des types de diffusion - Diffusion France Payée



Répartition par canal de diffusion



Répartition Diffusion Individuelle - Diffusion par Tiers et Différée



PRESSE DE L'AUTOMOBILE ET DE LA MOTO 2013

2 CV Magazine
4x4 Tout Terrain Magazine
L'Argus
L'Argus Véhicules Occasion
L'Argus Voitures Neuves
Auto Hebdo
L'Auto Journal
L'Auto Journal 4X4
Auto Moto
Auto Plus
L'Automobile Magazine
Automobiles Classiques
Camping et Caravaning - Le Caravanier
Camping-Car Magazine
Echappement
Enduro Magazine
L'Essentiel de l'Auto
Evo
Maximoto
Mille Miles
Moto et Motards
Moto Journal
Moto Magazine
Moto Magazine Hors-Série
Moto Revue
Moto Verte
Mx magazine
Nitro
Rétroviseur
Sport Auto
Sport Bikes

Nouveau Membre :

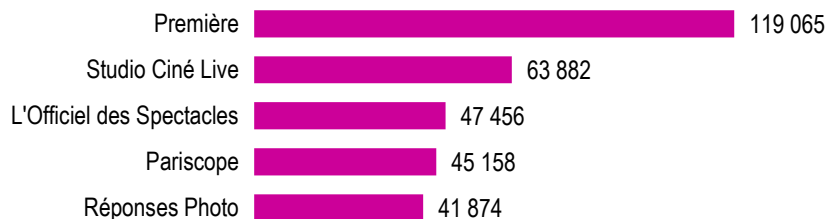
Gazoline

Membres sortants :

American Muscle Car
Moto Crampons
Super GTI Magazine
Super VW Magazine
Tracteur rétro

PODIUM

Les plus fortes diffusions 2013 - Diffusion France Payée par numéro



PERFORMANCES

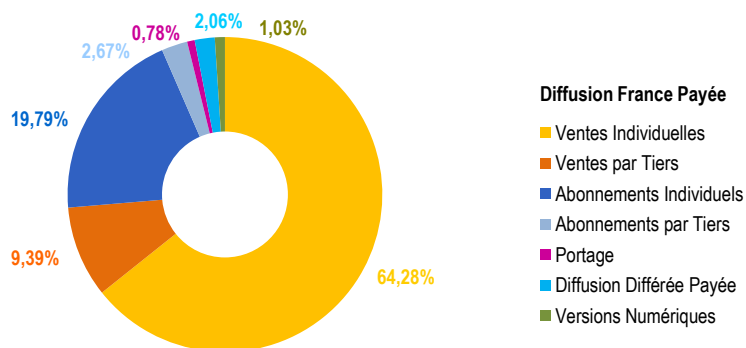
Total de la diffusion 2013

	France	Etranger	France + Etranger
Diffusion payée	9 399 939	492 061	9 892 000
Répartition	95,03%	4,97%	
Diffusion non payée	153 866	4 587	158 453
Diffusion Totale	9 553 805	496 648	10 050 453

Répartition de la diffusion France payée 2013

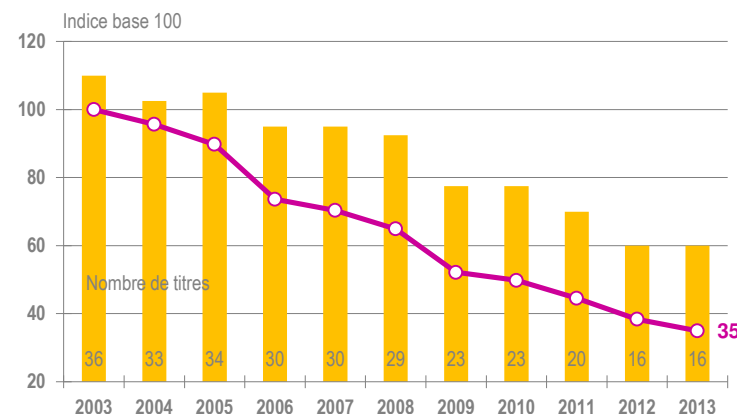
	France
Ventes Individuelles	6 042 524
Ventes par Tiers	882 371
Abonnements Individuels	1 860 551
Abonnements par Tiers	250 812
Portage	73 141
Diffusion Différée Payée	193 379
Versions Numériques	97 161

Répartition par canal de diffusion



EVOLUTIONS

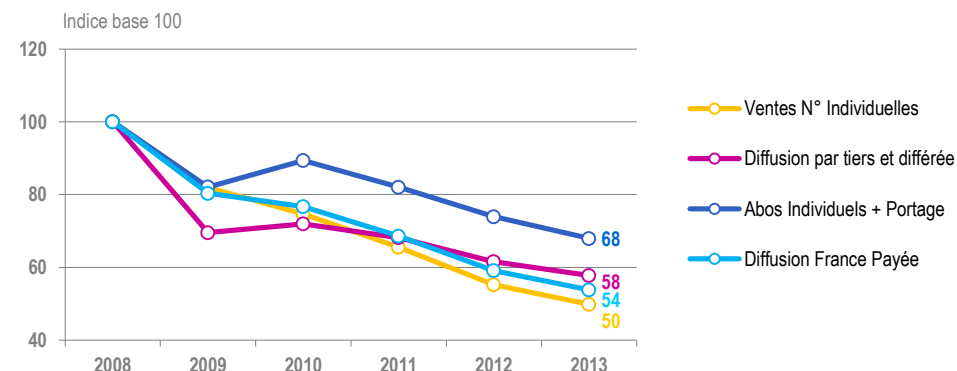
Evolution annuelle sur 10 ans - Diffusion France Payée



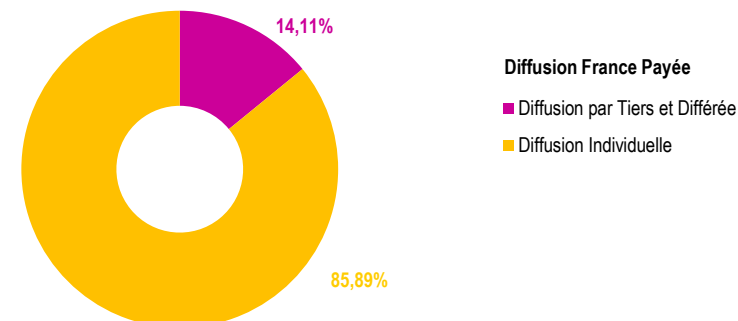
évolution
2013 / 2012

-8,96%

Evolution des types de diffusion - Diffusion France Payée



Répartition Diffusion Individuelle - Diffusion par Tiers et Différée



PRESSE DE LA PHOTO, DU CINEMA, DE LA VIDEO, DE LA MUSIQUE ET DES SPECTACLES 2013

Les Années Laser

Les Cahiers du Cinéma

Classica

Diapason

Guitar Part

Guitarist Acoustic

Image & Nature

Jazz Magazine Jazzman

L'Officiel des Spectacles

Pariscope

Photo

Pianiste

Première

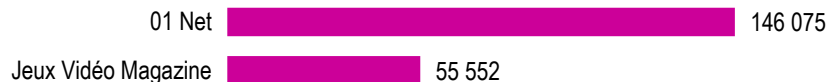
Réponses Photo

Rock & Folk

Studio Ciné Live

PODIUM

Les plus fortes diffusions 2013 - Diffusion France Payée par numéro



PERFORMANCES

Total de la diffusion 2013

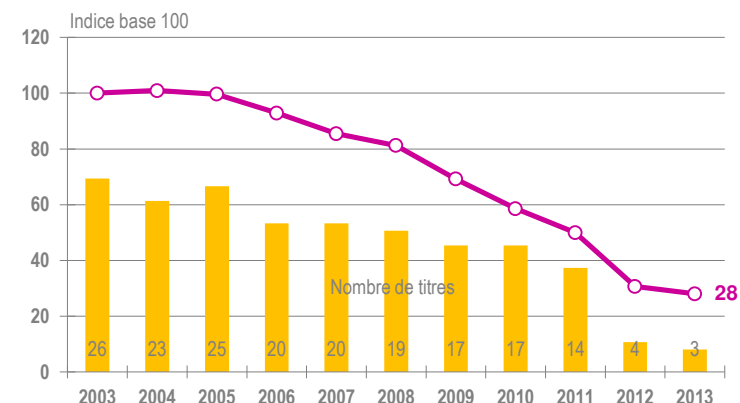
	France	Etranger	France + Etranger
Diffusion payée	5 397 226	151 263	5 548 489
Répartition	97,27%	2,73%	
Diffusion non payée	122 501	2 109	124 610
Diffusion Totale	5 519 727	153 372	5 673 099

Répartition de la diffusion France payée 2013

	France
Ventes Individuelles	1 627 318
Ventes par Tiers	20 000
Abonnements Individuels	3 613 875
Abonnements par Tiers	-
Portage	12 370
Diffusion Différée Payée	-
Versions Numériques	123 663

EVOLUTIONS

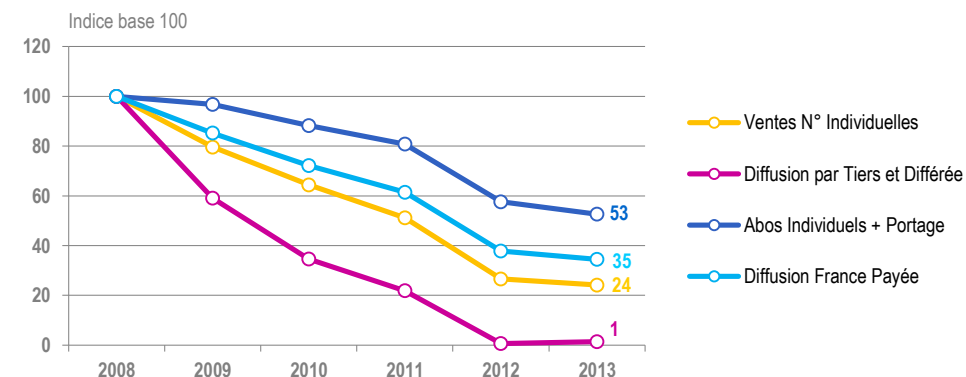
Evolution annuelle sur 10 ans - Diffusion France Payée



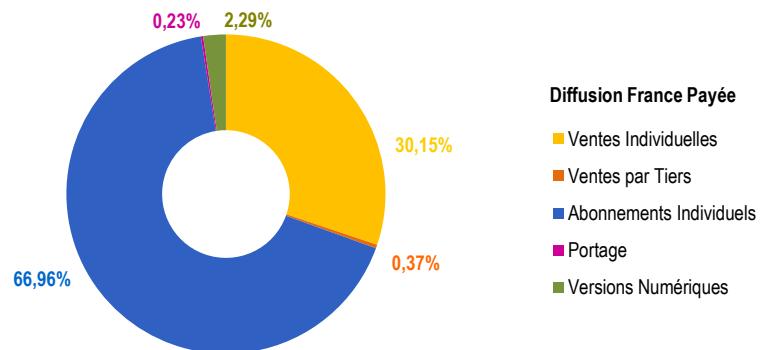
évolution
2013 / 2012

-8,66%

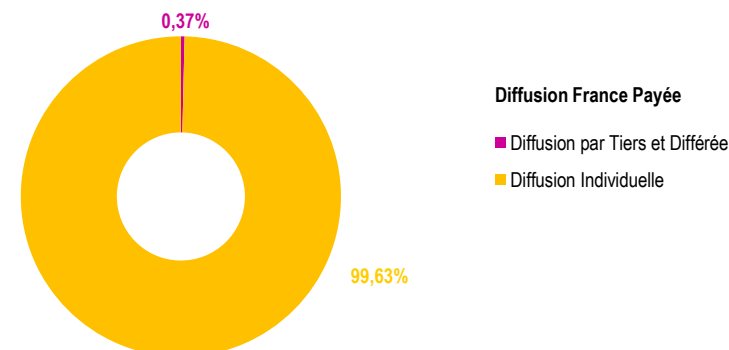
Evolution des types de diffusion - Diffusion France Payée



Répartition par canal de diffusion



Répartition Diffusion Individuelle - Diffusion par Tiers et Différée



PRESSE DE L'INFORMATIQUE, DES JEUX ET DE L'INTERNET 2013

01 Net

Jeux Vidéo Magazine

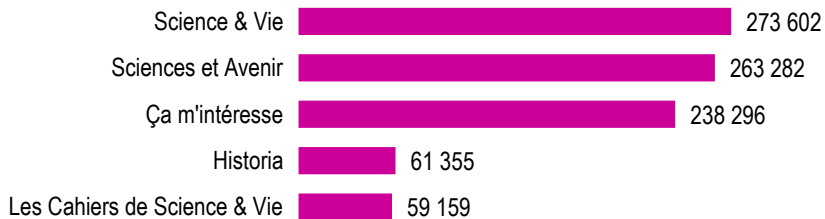
L'Ordinateur Individuel SVM

Membre sortant :

Xbox 360, Le Magazine Officiel

PODIUM

Les plus fortes diffusions 2013 - Diffusion France Payée par numéro



PERFORMANCES

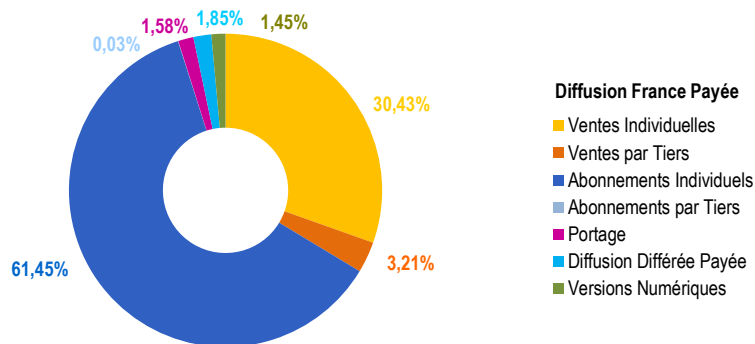
Total de la diffusion 2013

	France	Etranger	France + Etranger
Diffusion payée	17 270 542	1 538 045	18 808 587
Répartition	91,82%	8,18%	
Diffusion non payée	278 881	12 247	291 128
Diffusion Totale	17 549 423	1 550 292	19 099 715

Répartition de la diffusion France payée 2013

	France
Ventes Individuelles	5 255 316
Ventes par Tiers	554 096
Abonnements Individuels	10 613 394
Abonnements par Tiers	5 564
Portage	273 617
Diffusion Différée Payée	319 023
Versions Numériques	249 532

Répartition par canal de diffusion

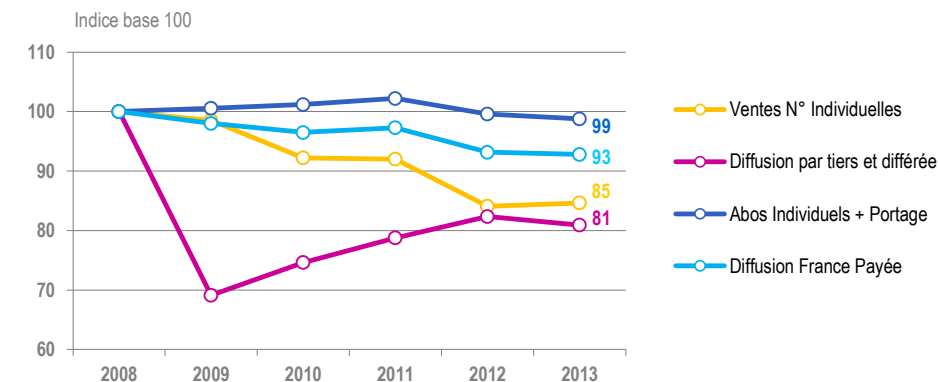


EVOLUTIONS

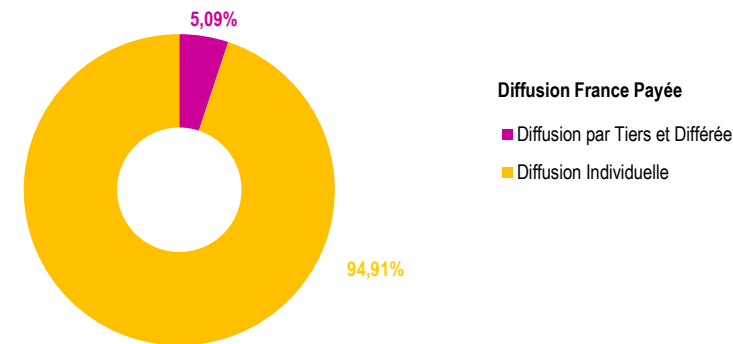
Evolution annuelle sur 10 ans - Diffusion France Payée



Evolution des types de diffusion - Diffusion France Payée



Répartition Diffusion Individuelle - Diffusion par Tiers et Différée



PRESSE DES SCIENCES, DES CONNAISSANCES ET DES DECOUVERTES 2013

Arts Magazine
Beaux Arts Magazine
Ça m'intéresse
Ça m'intéresse - Hors-Série
Les Cahiers de Science & Vie
Ciel & Espace
Connaissance des Arts
La Gazette de l'Hôtel Drouot
Grande Galerie - Le Journal du Louvre
L'Histoire
Historia
Lire
Le Magazine Littéraire
Pour la Science
Pratique des Arts
La Recherche
La Revue des Montres
Science & Vie
Sciences et Avenir
Sciences Humaines
Secrets d'Histoire

Nouveau membre :

Histoire National Geographic

PODIUM

Les plus fortes diffusions 2013 - Diffusion France Payée par numéro



PERFORMANCES

Total de la diffusion 2013

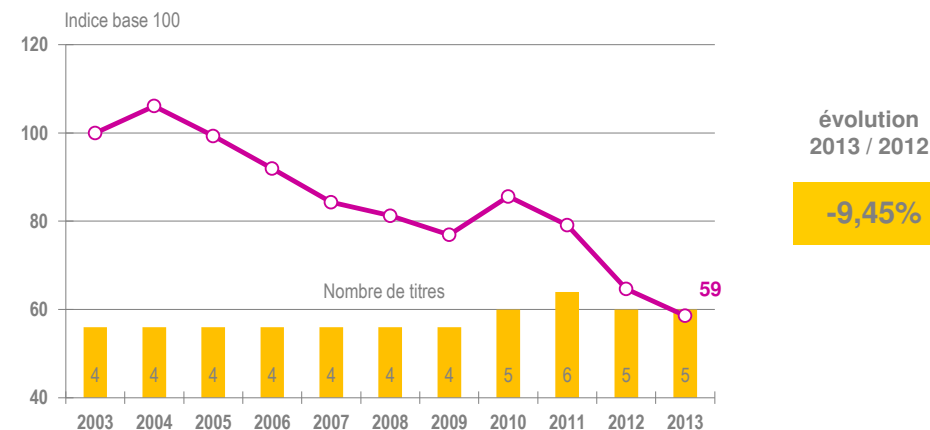
	France	Etranger	France + Etranger
Diffusion payée	5 264 285	298 184	5 562 469
Répartition	94,64%	5,36%	
Diffusion non payée	18 735	1 117	19 852
Diffusion Totale	5 283 020	299 301	5 582 321

Répartition de la diffusion France payée 2013

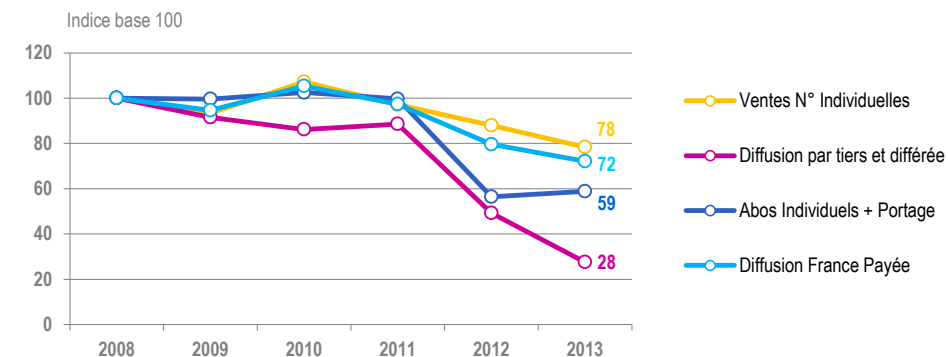
	France
Ventes Individuelles	4 257 830
Ventes par Tiers	25 500
Abonnements Individuels	924 290
Abonnements par Tiers	679
Portage	-
Diffusion Différée Payée	55 986
Versions Numériques	-

EVOLUTIONS

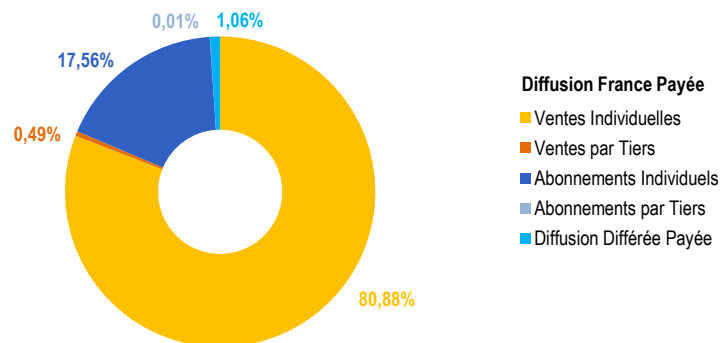
Evolution annuelle sur 10 ans - Diffusion France Payée



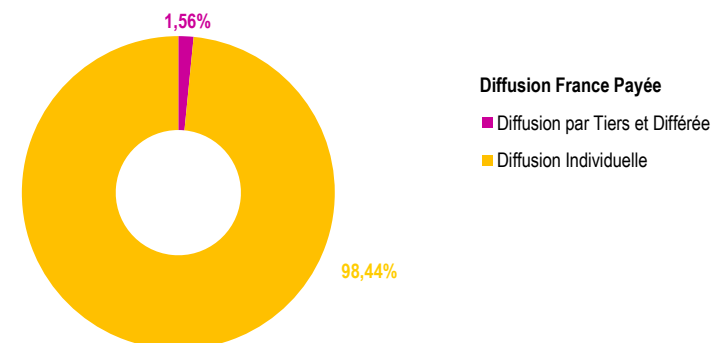
Evolution des types de diffusion - Diffusion France Payée



Répartition par canal de diffusion



Répartition Diffusion Individuelle - Diffusion par Tiers et Différée



PRESSE DES JEUX ET MOTS CROISES 2013

Femme Actuelle Jeux

Poker 52

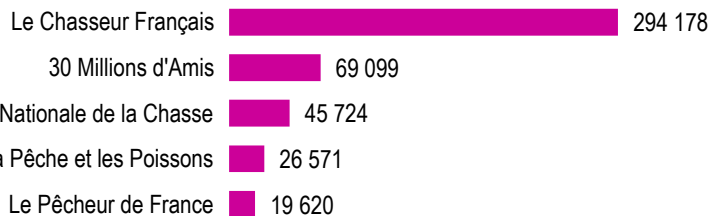
Télé 7 Jeux

Télé 7 Jours Jeux

Télé Star Jeux

PODIUM

Les plus fortes diffusions 2013 - Diffusion France Payée par numéro



PERFORMANCES

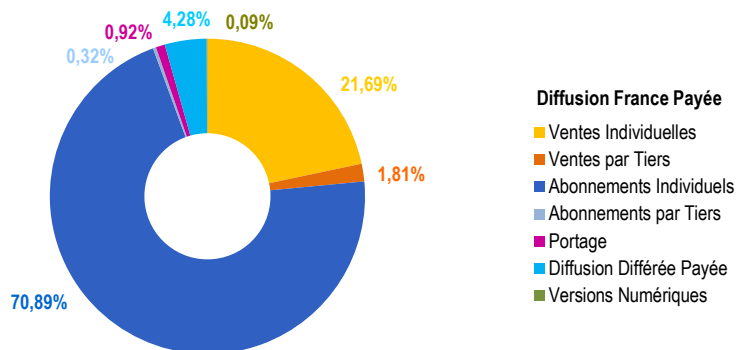
Total de la diffusion 2013

	France	Etranger	France + Etranger
Diffusion payée	5 518 084	68 094	5 586 178
Répartition	98,78%	1,22%	
Diffusion non payée	178 002	1 564	179 566
Diffusion Totale	5 696 086	69 658	5 765 744

Répartition de la diffusion France payée 2013

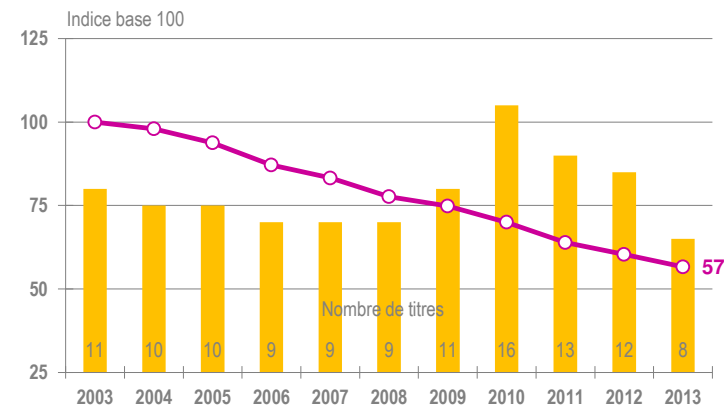
	France
Ventes Individuelles	1 196 597
Ventes par Tiers	99 811
Abonnements Individuels	3 911 812
Abonnements par Tiers	17 694
Portage	51 039
Diffusion Différée Payée	236 387
Versions Numériques	4 744

Répartition par canal de diffusion



EVOLUTIONS

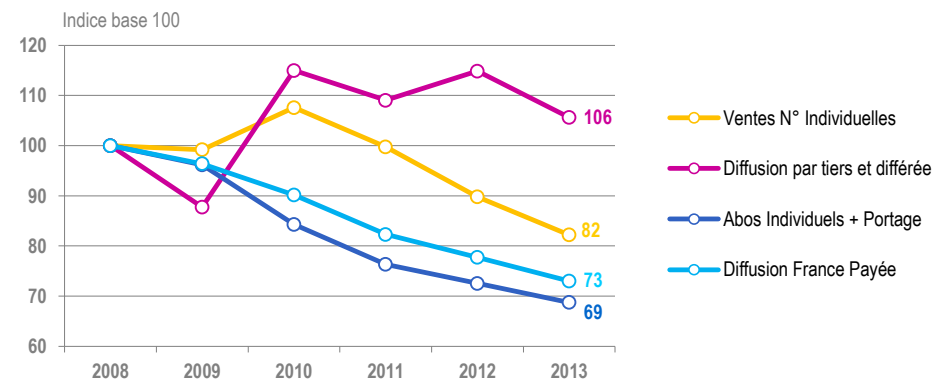
Evolution annuelle sur 10 ans - Diffusion France Payée



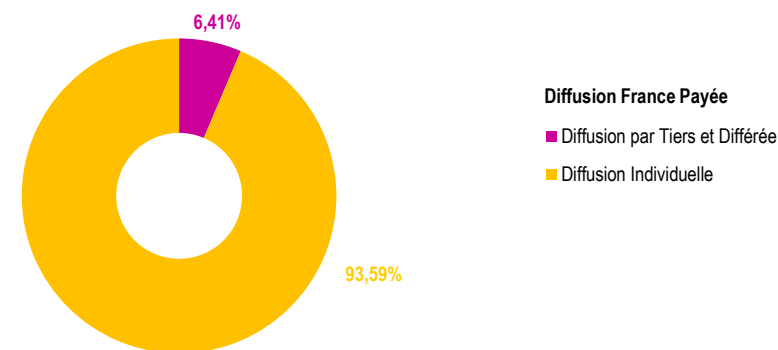
évolution
2013 / 2012

-6,14%

Evolution des types de diffusion - Diffusion France Payée



Répartition Diffusion Individuelle - Diffusion par Tiers et Différée



PRESSE DE LA CHASSE, DE LA PECHE, DE LA NATURE ET DES ANIMAUX 2013

30 Millions d'Amis

Le Chasseur Français

Côt&Pêche

Grand Gibier

La Pêche et les Poissons

Pêche Mouche

Le Pêcheur de France

La Revue Nationale de la Chasse

Membres sortants :

Le Canard du Pêcheur Carnassiers

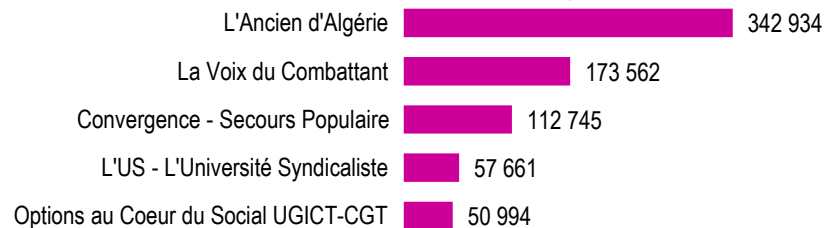
Carpe Magazine

Déclic Pêche

Loup & Bar

PODIUM

Les plus fortes diffusions 2013 - Diffusion France Payée par numéro



PERFORMANCES

Total de la diffusion 2013

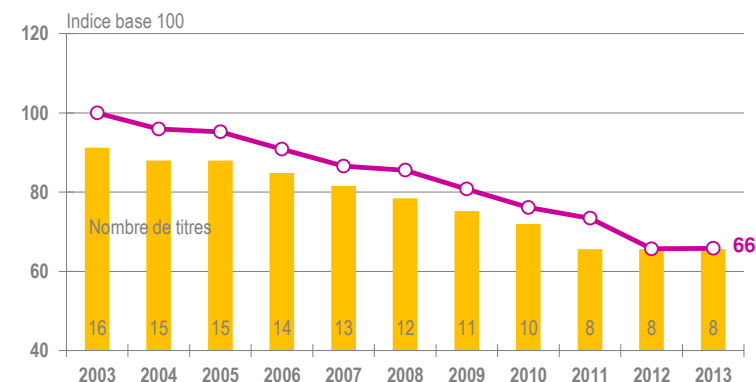
	France	Etranger	France + Etranger
Diffusion payée	8 066 270	49 803	8 116 073
Répartition	99,39%	0,61%	
Diffusion non payée	1 651 954	240	1 652 194
Diffusion Totale	9 718 224	50 043	9 768 267

Répartition de la diffusion France payée 2013

	France
Ventes Individuelles	-
Ventes par Tiers	-
Abonnements Individuels	8 066 270
Abonnements par Tiers	-
Portage	-
Diffusion Différée Payée	-
Versions Numériques	-

EVOLUTIONS

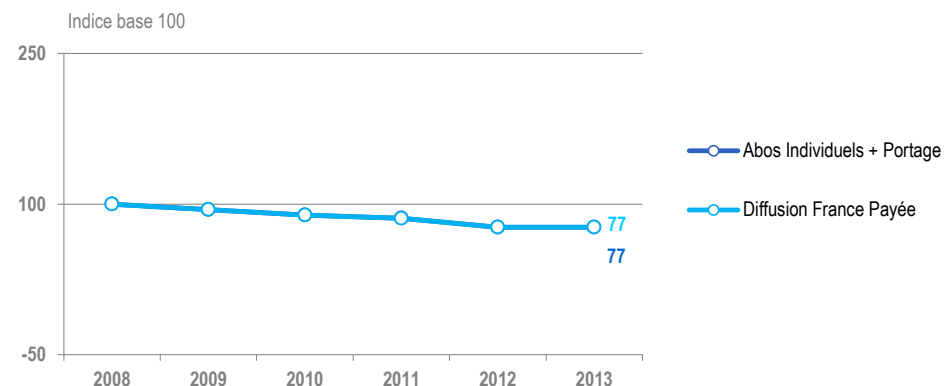
Evolution annuelle sur 10 ans - Diffusion France Payée




évolution
2013 / 2012

0,18%

Evolution des types de diffusion - Diffusion France Payée

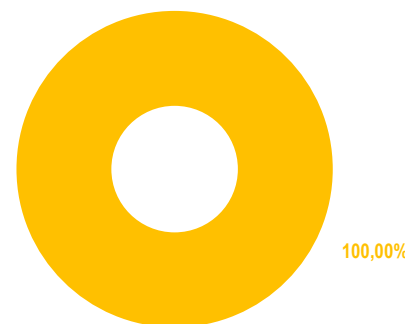


Répartition par canal de diffusion



Diffusion France Payée
■ Abonnements Individuels

Répartition Diffusion Individuelle - Diffusion par Tiers et Différée



Diffusion France Payée
■ Diffusion Individuelle

PRESSE DES ASSOCIATIONS, DES SYNDICATS ET DES GROUPEMENTS 2013

25 Millions de Propriétaires

L'Ancien d'Algérie

Le Cheminot Retraité

Convergence - Secours Populaire

Faire Face

Options au Coeur du Social UGICT-CGT

L'US - L'Université Syndicaliste

La Voix du Combattant

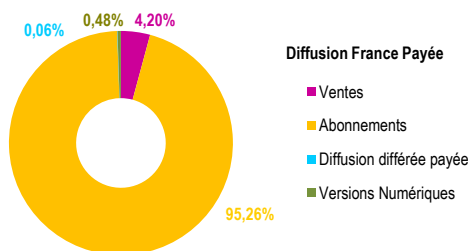
PERFORMANCES

Total de la diffusion OJD 2013

	France	Etranger	France + Etranger
Diffusion payée	36 936 315	517 531	37 453 846
Répartition	98,62%	1,38%	
Diffusion non payée	12 724 832	93 975	12 818 807
Diffusion Totale	49 661 147	611 506	50 272 653

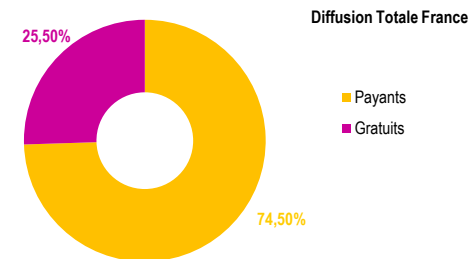
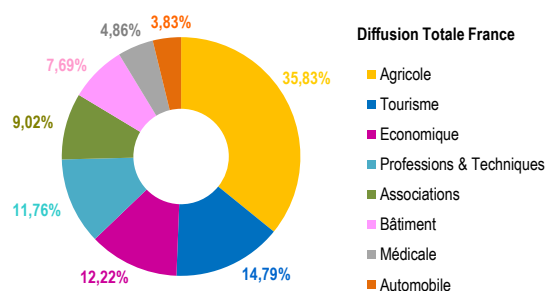
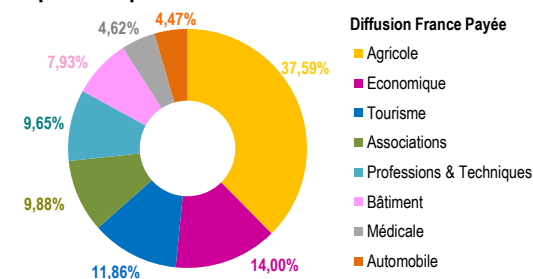
Répartition de la diffusion France Payée 2013

	France
Ventes	1 552 446
Abonnements	35 185 322
Diffusion Différée Payée	20 102
Versions Numériques	178 445



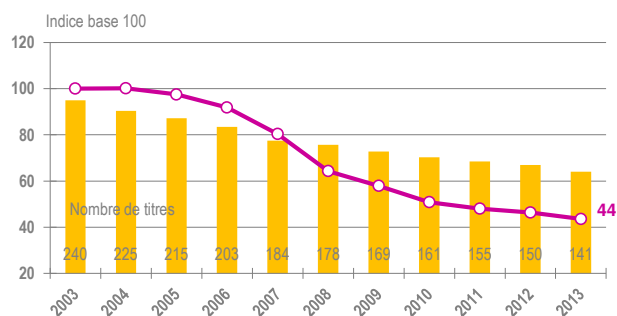
REPARTITIONS

Répartition par secteur



EVOLUTIONS

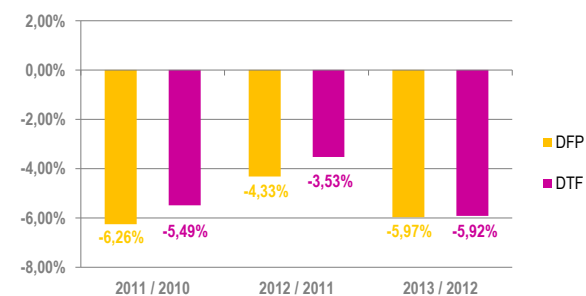
Evolution annuelle sur 10 ans - Diffusion Totale France



évolution
2013 - 2012


-5,92%

Evolution sur 3 ans

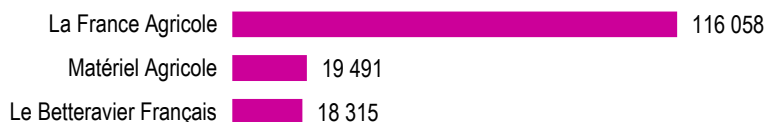


PODIUM

Les plus fortes diffusions 2013 - Diffusion France Payée par numéro



Les plus fortes diffusions 2013 - Diffusion Totale Payée par numéro



PERFORMANCES

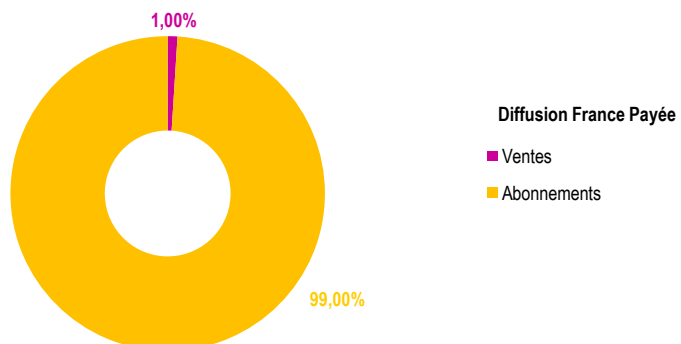
Total de la diffusion OJD 2013

	France	Etranger	France + Etranger
Diffusion payée	7 238 220	140 138	7 378 358
Répartition	98,10%	1,90%	
Diffusion non payée	2 742 425	20 314	2 762 739
Diffusion Totale	9 980 645	160 452	10 141 097

Répartition de la diffusion France Payée 2013

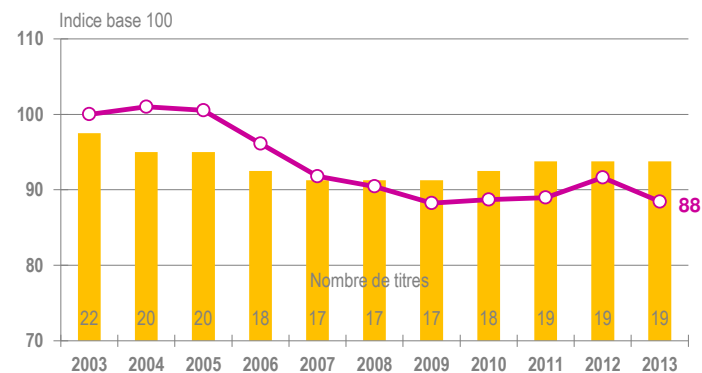
	France
Ventes	72 077
Abonnements	7 165 218
Diffusion Différée Payée	925
Versions Numériques	-

Répartition par canal de diffusion



EVOLUTIONS

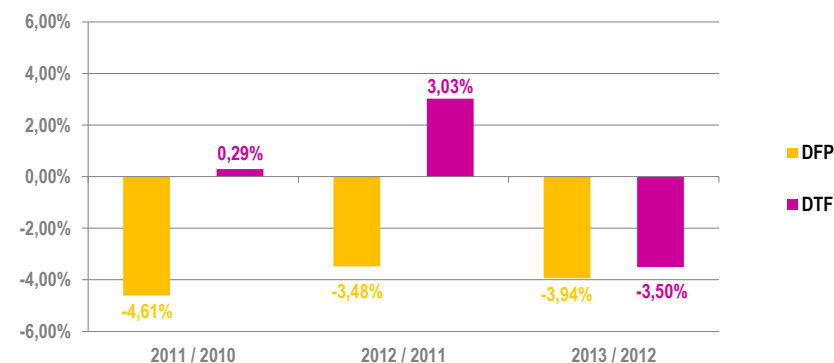
Evolution annuelle sur 10 ans - Diffusion Totale France



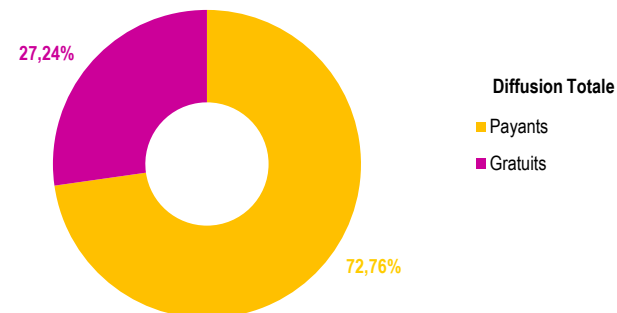
évolution
2013 / 2012

-3,50%

Evolution sur 3 ans



Répartition Payants / Gratuits



PRESSE AGRICOLE NATIONALE 2013

Agro Distribution

Agro Mag

L'Arboriculture Fruitière

Le Betteravier Français

La Chèvre

L'Éleveur Laitier

Filières Avicoles

La France Agricole

Fruits & Légumes Réussir

Lien Horticole

Matériel Agricole

Pâtre

Phytoma

PLM Production Laitière Moderne

Porc Magazine

La Propriété Privée Rurale

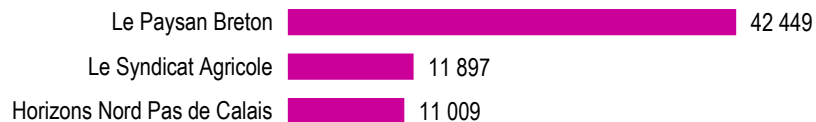
Terre Net Magazine

La Vigne

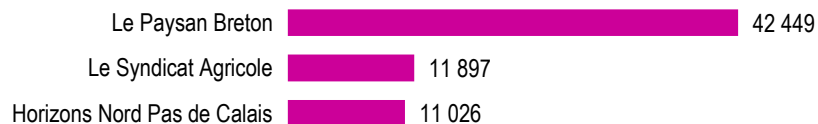
Viti

PODIUM

Les plus fortes diffusions 2013 - Diffusion France Payée par numéro



Les plus fortes diffusions 2013 - Diffusion Totale Payée par numéro



PERFORMANCES

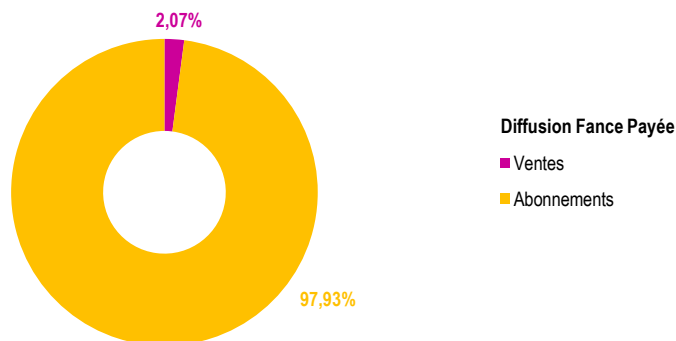
Total de la diffusion OJD 2013

	France	Etranger	France + Etranger
Diffusion payée	6 645 473	1 140	6 646 613
Répartition	99,98%	0,02%	
Diffusion non payée	1 168 729	3 480	1 172 209
Diffusion Totale	7 814 202	4 620	7 818 822

Répartition de la diffusion France Payée 2013

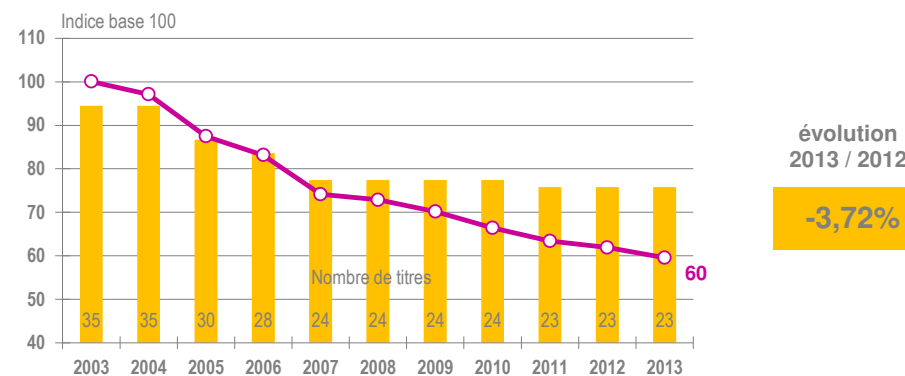
	France
Ventes	137 344
Abonnements	6 508 129
Diffusion Différée Payée	-
Versions Numériques	8

Répartition par canal de diffusion

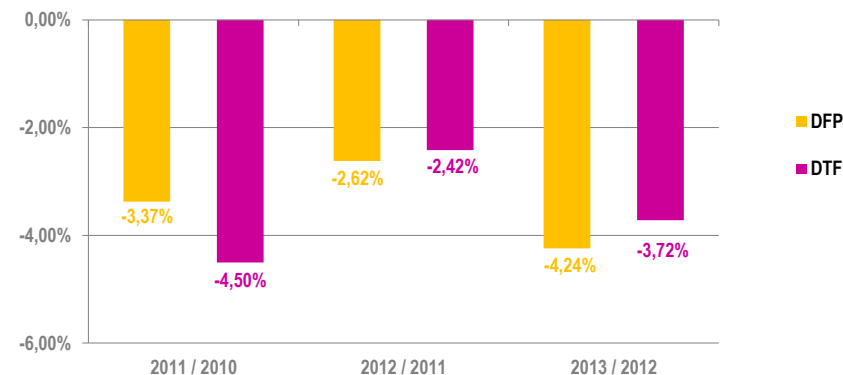


EVOLUTIONS

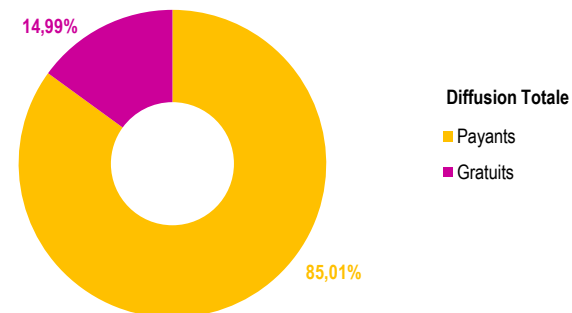
Evolution annuelle sur 10 ans - Diffusion Totale France



Evolution sur 3 ans



Répartition Payants / Gratuits



PRESSE AGRICOLE REGIONALE ET DEPARTEMENTALE 2013

L'Action Agricole de Touraine

L'Ain Agricole

L'Avenir Agricole

Le Bourbonnais Rural

L'Eure Agricole

L'Exploitant Agricole de Saône-et-Loire

La Haute Saône Agricole et Rurale

Horizons Centre IDF

Horizons Nord Pas de Calais

L'Information Agricole du Rhône

Le Jura Agricole et Rural

Le Paysan Breton

Le Paysan du Haut Rhin

Le Paysan Lorrain

Le Paysan Vigneron

Paysans de la Loire

Réussir le Périgord

Le Syndicat Agricole

Terre Dauphinoise

La Terre de Chez Nous

L'Union Agricole de Rouen

La Volonté Paysanne de l'Aveyron

La Volonté Paysanne du Gers

PODIUM

Les plus fortes diffusions 2013 - Diffusion France Payée par numéro



Les plus fortes diffusions 2013 - Diffusion Totale Payée par numéro



PERFORMANCES

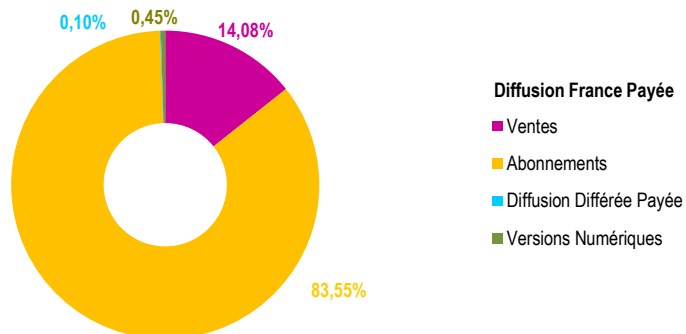
Total de la diffusion OJD 2013

	France	Etranger	France + Etranger
Diffusion payée	3 564 906	84 203	3 649 109
Répartition	97,69%	2,31%	
Diffusion non payée	2 275 852	29 975	2 305 827
Diffusion Totale	5 840 758	114 178	5 954 936

Répartition de la diffusion France Payée 2013

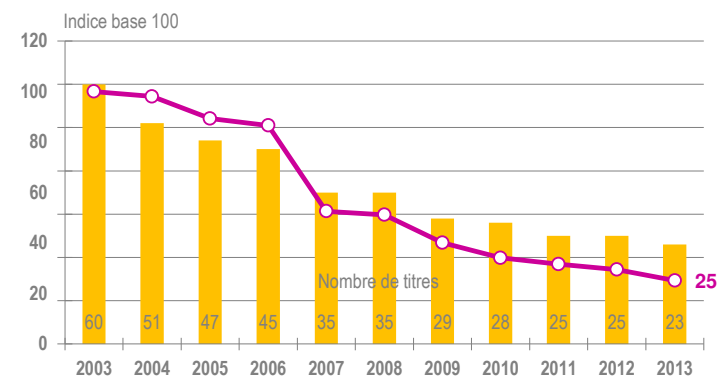
	France
Ventes	501 896
Abonnements	2 978 655
Diffusion Différée Payée	3 440
Versions Numériques	80 915

Répartition par canal de diffusion



EVOLUTIONS

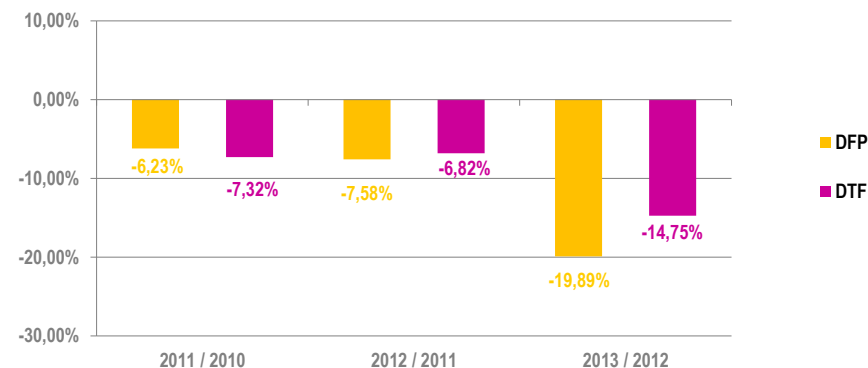
Evolution annuelle sur 10 ans - Diffusion Totale France



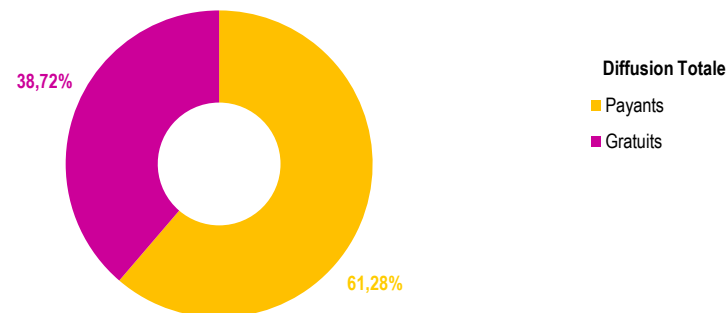
évolution
2013 / 2012

-14,75%

Evolution sur 3 ans



Répartition Payants / Gratuits



PRESSE DES PROFESSIONS ET TECHNIQUES 2013

01 Business & Technologies

Coiffure de Paris

Cosmétiquemag

Le Courrier du Meuble et de l'Habitat

Da Mag

Environnement Magazine

Franchise Magazine

Industrie et Technologies

J3E - Le Journal de l'Équipement Électrique

Linéaires

LSA Libre Service Actualités

Manutech

Le Marin

Le Monde de la Distribution Automatique

Les Nouvelles Esthétiques

Points de Vente

Process

Rayon Boissons

Recyclage Récupération Magazine

RIA - La Revue de l'Industrie Agroalimentaire

Services

La Toque Magazine

L'Usine Nouvelle

Membres sortants :

Journal du Textile

Windows News

PODIUM

Les plus fortes diffusions 2013 - Diffusion France Payée par numéro



Les plus fortes diffusions 2013 - Diffusion Totale Payée par numéro



PERFORMANCES

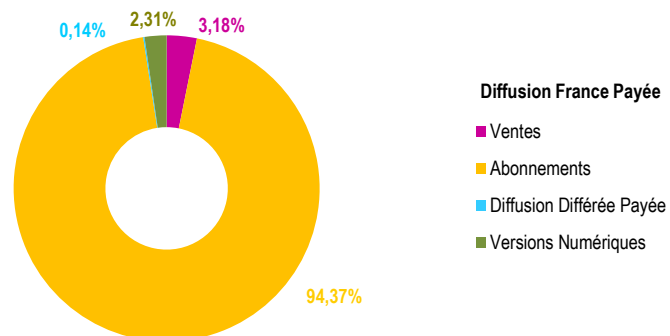
Total de la diffusion OJD 2013

	France	Etranger	France + Etranger
Diffusion payée	2 929 726	20 048	2 949 774
Répartition	99,32%	0,68%	
Diffusion non payée	889 879	25 220	915 099
Diffusion Totale	3 819 605	45 268	3 864 873

Répartition de la diffusion France Payée 2013

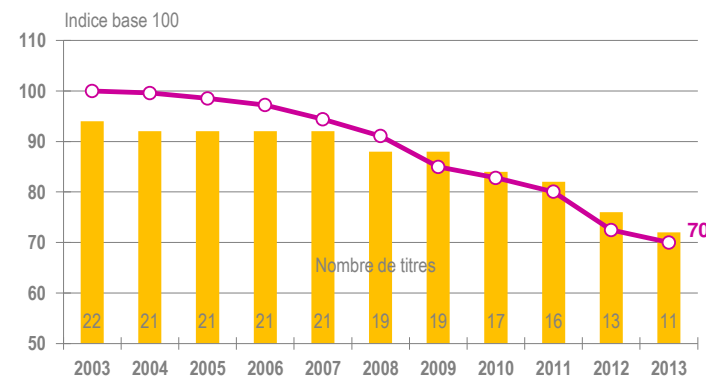
	France
Ventes	93 247
Abonnements	2 764 618
Diffusion Différée Payée	4 070
Versions Numériques	67 791

Répartition par canal de diffusion



EVOLUTIONS

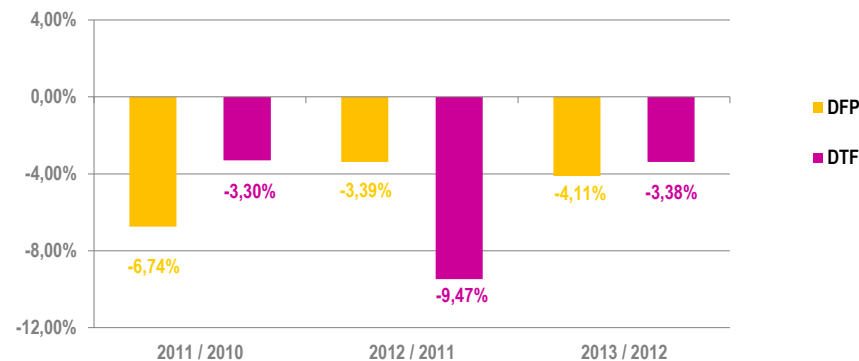
Evolution annuelle sur 10 ans - Diffusion Totale France



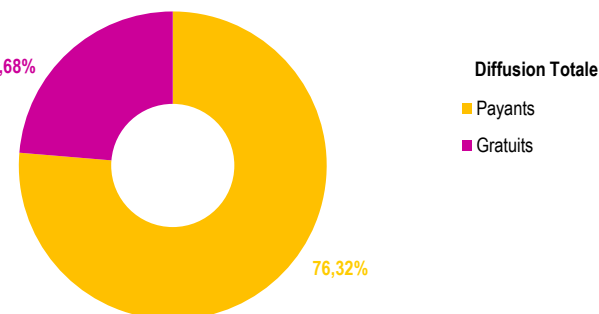
évolution
2013 / 2012

-3,38%

Evolution sur 3 ans



Répartition Payants / Gratuits



PRESSE DU BATIMENT, DE L'ARCHITECTURE ET DE L'URBANISME 2013

L'Activité Immobilière

L'Architecture de Votre Région

Bâtirama

Les Cahiers Techniques du Bâtiment

La Centrale du Matériel

La Chronique du BTP

D'Architectures DA

Le Journal du Bâtiment et des Travaux Publics

Le Moniteur Architecture AMC

Le Moniteur des Travaux Publics et du Bâtiment

Prévention BTP

Membres sortants :

Réponses Bain

Réponses Cuisine

PODIUM

Les plus fortes diffusions 2013 - Diffusion France Payée par numéro



Les plus fortes diffusions 2013 - Diffusion Totale Payée par numéro



PERFORMANCES

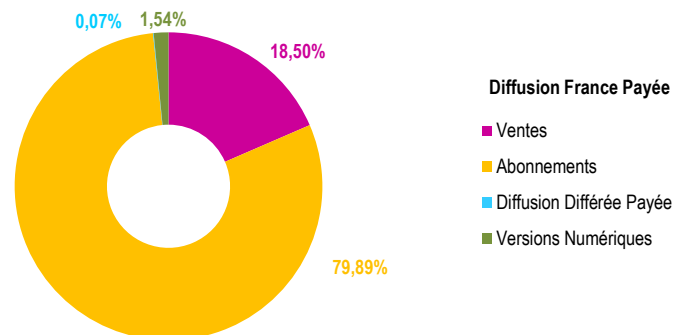
Total de la diffusion OJD 2013

	France	Etranger	France + Etranger
Diffusion payée	1 652 347	56 872	1 709 219
Répartition	96,67%	3,33%	
Diffusion non payée	247 722	916	248 638
Diffusion Totale	1 900 069	57 788	1 957 857

Répartition de la diffusion France Payée 2013

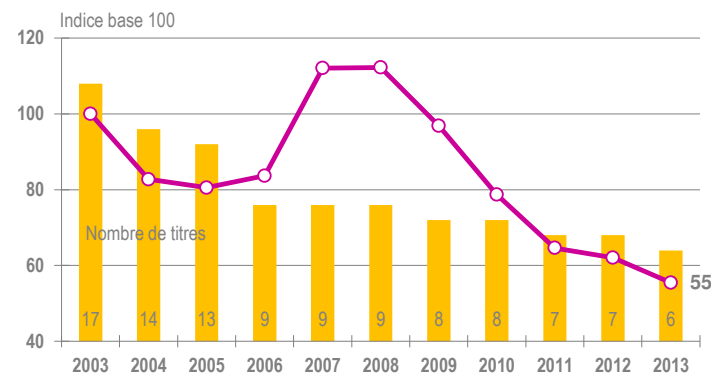
	France
Ventes	305 661
Abonnements	1 320 057
Diffusion Différée Payée	1 140
Versions Numériques	25 489

Répartition par canal de diffusion



EVOLUTIONS

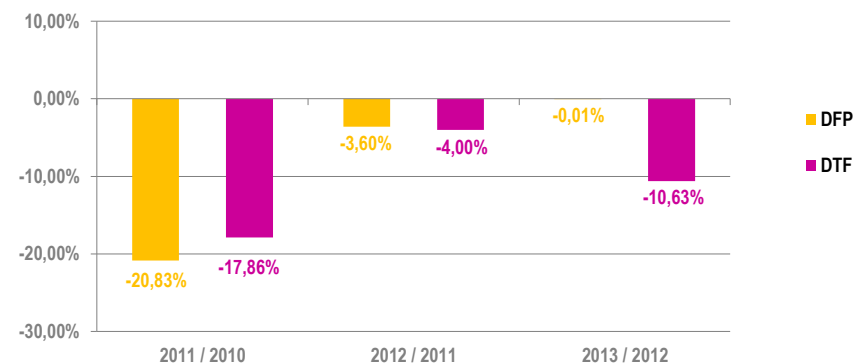
Evolution annuelle sur 10 ans - Diffusion Totale France



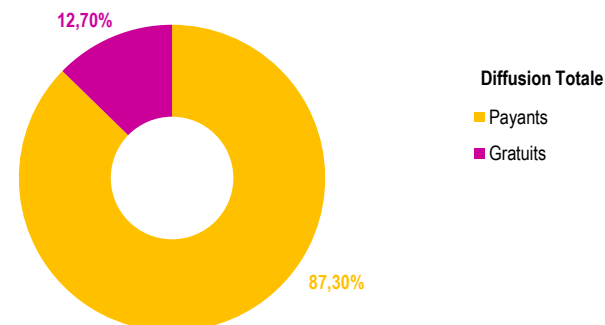
évolution
2013 / 2012

-10,63%

Evolution sur 3 ans



Répartition Payants / Gratuits



PRESSE DE L'AUTOMOBILE, DE L'AVIATION ET DES TRANSPORTS 2013

Air & Cosmos

France Routes

Logistiques Magazine

L'Officiel des Transporteurs

La Prévention Routière dans l'Entreprise

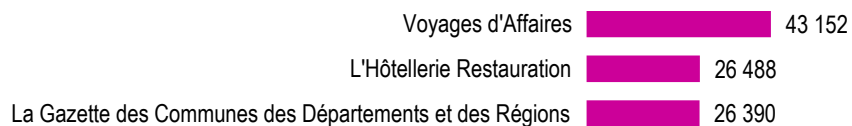
Revue Générale des Routes et de l'Aménagement

Membre sortant :

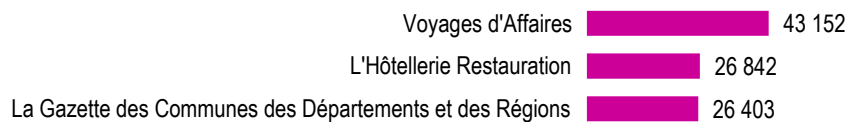
Après-Vente Automobile

PODIUM

Les plus fortes diffusions 2013 - Diffusion France Payée par numéro



Les plus fortes diffusions 2013 - Diffusion Totale Payée par numéro



PERFORMANCES

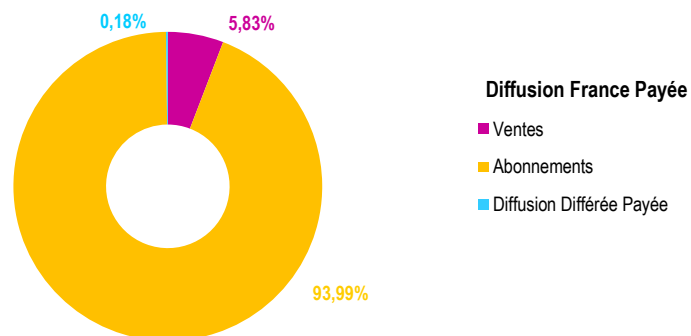
Total de la diffusion OJD 2013

	France	Etranger	France + Etranger
Diffusion payée	4 381 256	58 179	4 439 435
Répartition	98,69%	1,31%	
Diffusion non payée	2 965 080	4 940	2 970 020
Diffusion Totale	7 346 336	63 119	7 409 455

Répartition de la diffusion France Payée 2013

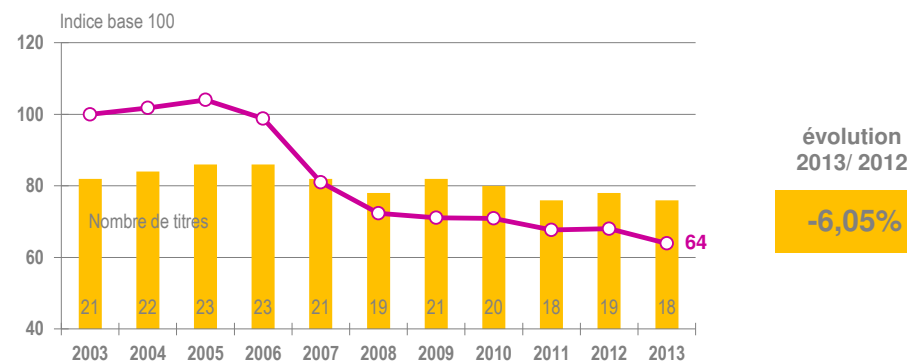
	France
Ventes	255 173
Abonnements	4 118 060
Diffusion Différée Payée	8 023
Versions Numériques	-

Répartition par canal de diffusion

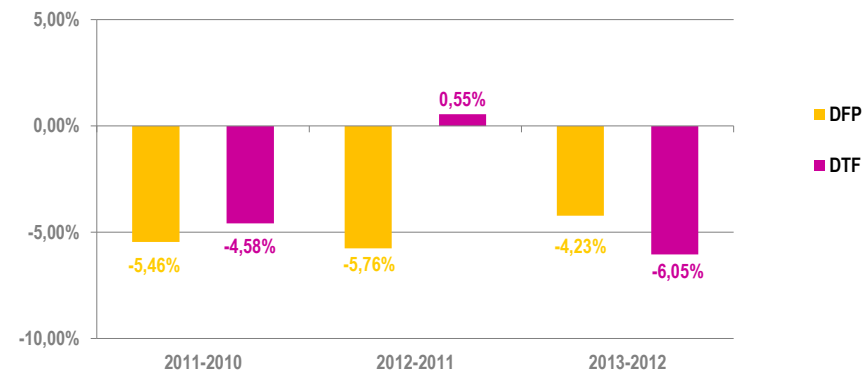


EVOLUTIONS

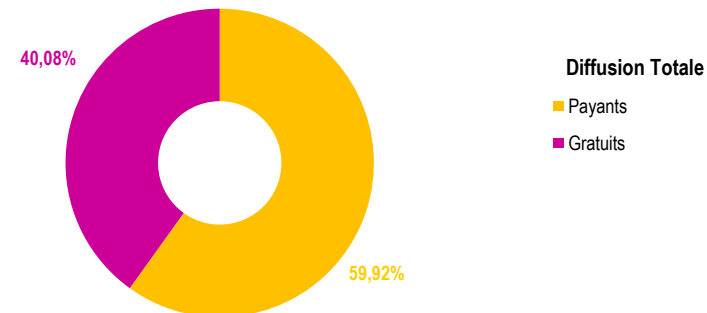
Evolution annuelle sur 10 ans - Diffusion Totale France



Evolution sur 3 ans



Répartition Payants / Gratuits



PRESSE DU TOURISME, DE L'HOTELLERIE, DU VOYAGE ET DES COLLECTIVITES 2013

Bulletin des Elus Locaux

Le Chef

Collectivités Express

Communes de France

Le Courrier des Maires et des Elus Locaux

Cuisine Collective

Le Cuisinier

L'Echo Touristique

La Gazette des Communes des Départements et des Régions

L'Hôtellerie Restauration

Le Journal des Maires

La Lettre du Cadre Territorial

Maires de France

Thuries Gastronomie Magazine

Tour Hebdo

Voyages d'Affaires

Membre sortant :

Industrie Hôtelière

PODIUM

Les plus fortes diffusions 2013 - Diffusion France Payée par numéro



Les plus fortes diffusions 2013 - Diffusion Totale Payée par numéro



PERFORMANCES

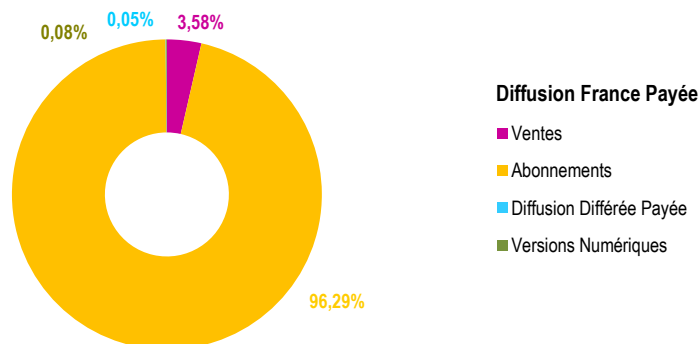
Total de la diffusion OJD 2013

	France	Etranger	France + Etranger
Diffusion payée	5 169 484	72 069	5 241 553
Répartition	98,63%	1,37%	
Diffusion non payée	897 155	3 035	900 190
Diffusion Totale	6 066 639	75 104	6 141 743

Répartition de la diffusion France Payée 2013

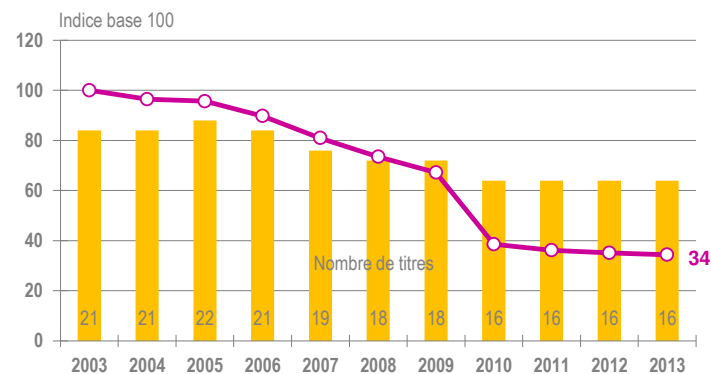
	France
Ventes	185 234
Abonnements	4 977 702
Diffusion Différée Payée	2 504
Versions Numériques	4 044

Répartition par canal de diffusion



EVOLUTIONS

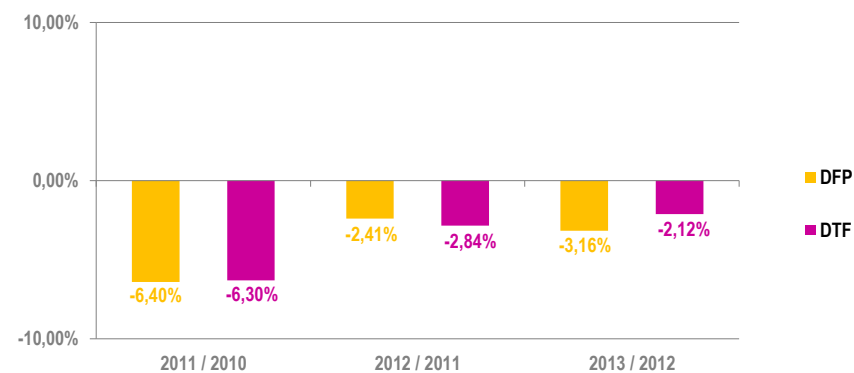
Evolution annuelle sur 10 ans - Diffusion Totale France



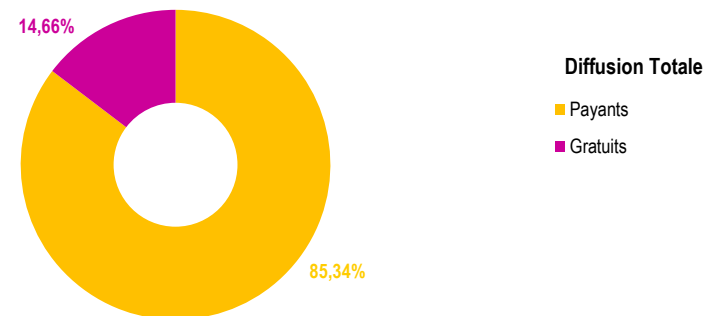
évolution
2013 / 2012

-2,12%

Evolution sur 3 ans



Répartition Payants / Gratuits



PRESSE FINANCIERE, ECONOMIQUE, JURIDIQUE DE LA COMMUNICATION ET DU MARKETING 2013

Actualités Sociales Hebdomadaires - ASH

Les Annonces de la Seine

L'Argus de l'Assurance

Entreprise & Carrières

Le Journal de l'Emploi

Liaisons Sociales Magazine

Marketing Direct

Marketing Magazine

Revue D.O Actualité

Revue Française de Comptabilité

RF Social

La Semaine Juridique - Edition Générale

La Semaine Juridique - Entreprise & Affaires

La Semaine Juridique - Notariale & Immobilière

Social Pratique

Stratégies

PODIUM

Les plus fortes diffusions 2013 - Diffusion France Payée par numéro



Les plus fortes diffusions 2013 - Diffusion Totale Payée par numéro



PERFORMANCES

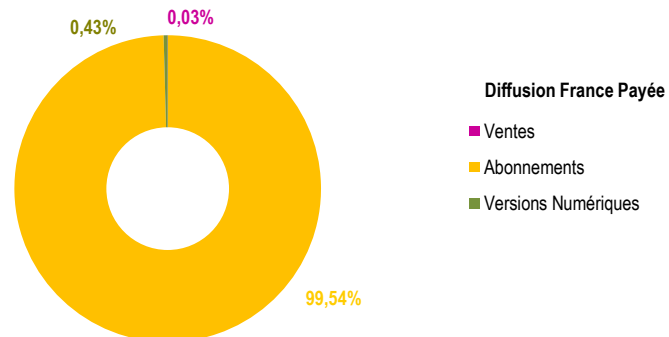
Total de la diffusion OJD 2013

	France	Etranger	France + Etranger
Diffusion payée	1 695 245	32 174	1 727 419
Répartition	98,14%	1,86%	
Diffusion non payée	700 122	878	701 000
Diffusion Totale	2 395 367	33 052	2 428 419

Répartition de la diffusion France Payée 2013

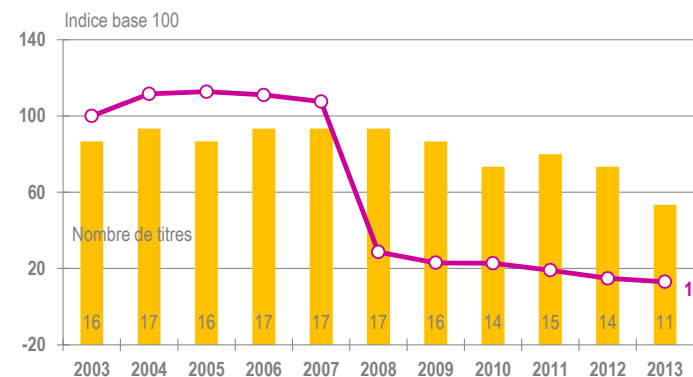
	France
Ventes	524
Abonnements	1 694 721
Diffusion Différée Payée	-
Versions Numériques	7 241

Répartition par canal de diffusion



EVOLUTIONS

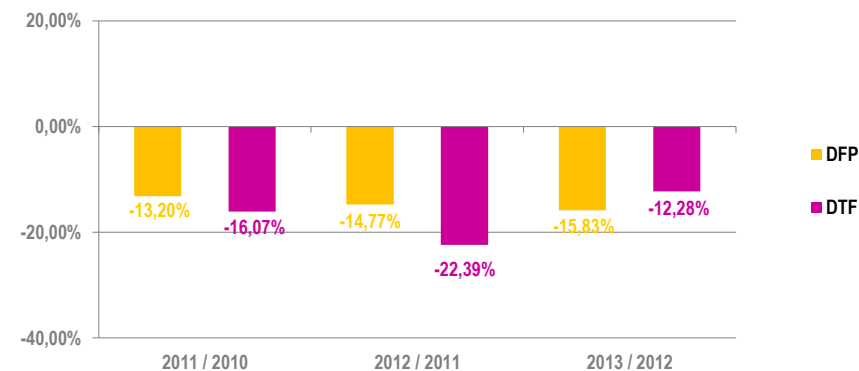
Evolution annuelle sur 10 ans - Diffusion Totale France



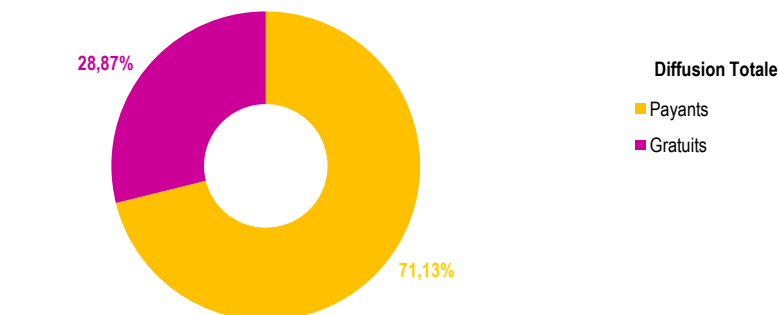
évolution 2013 / 2012

-12,28%

Evolution sur 3 ans



Répartition Payants / Gratuits



PRESSE MEDICALE ET DES PROFESSIONS DE SANTE 2013

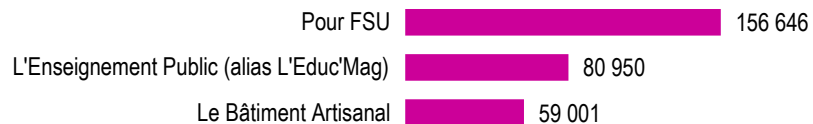
Le Bulletin des GTV
Le Concours Médical
La Dépêche Vétérinaire
Direction[s]
L'Information Dentaire
Le Mensuel des Maisons de Retraite
Le Moniteur des Pharmacies
Le Point Vétérinaire
La Revue du Praticien
La Revue du Praticien - Médecine Générale
La Semaine Vétérinaire

Membres sortants :


Gestions Hospitalières
Revue Automobile Médicale
Tout Prévoir

PODIUM

Les plus fortes diffusions 2013 - Diffusion France Payée par numéro



Les plus fortes diffusions 2013 - Diffusion Totale Payée par numéro



PERFORMANCES

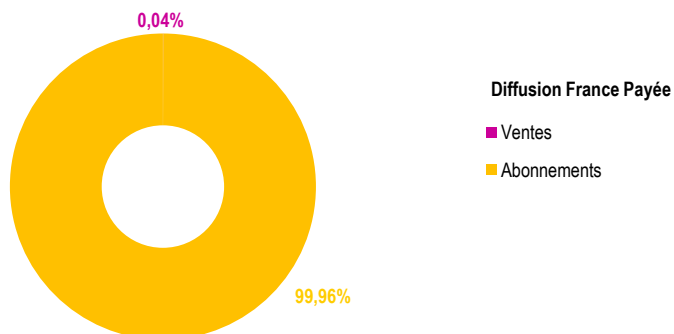
Total de la diffusion OJD 2013

	France	Etranger	France + Etranger
Diffusion payée	3 651 794	52 060	3 703 854
Répartition	98,59%	1,41%	
Diffusion non payée	834 501	5 018	839 519
Diffusion Totale	4 486 295	57 078	4 543 373

Répartition de la diffusion France Payée 2013

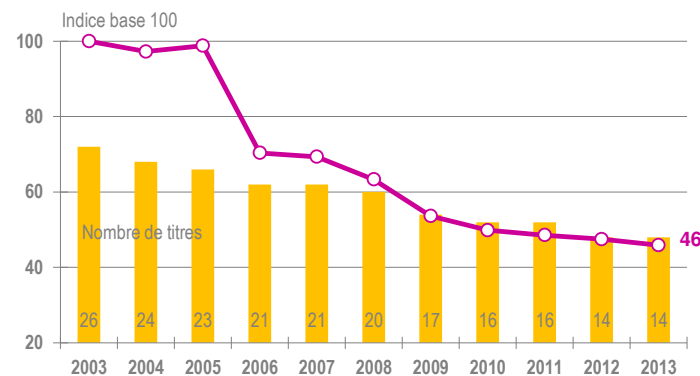
	France
Ventes	1 290
Abonnements	3 650 504
Diffusion Différée Payée	-
Versions Numériques	-

Répartition par canal de diffusion

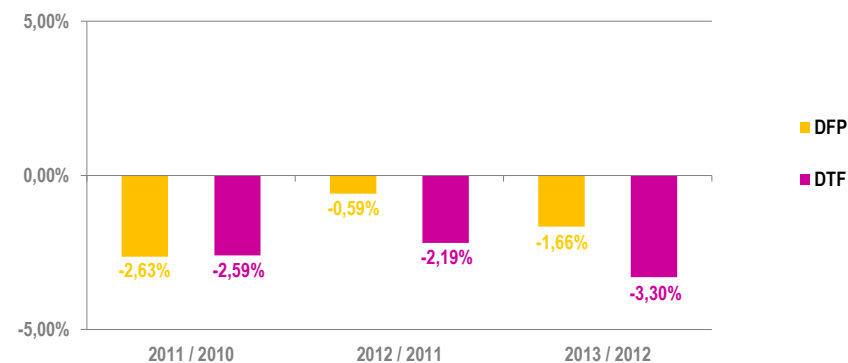


EVOLUTIONS

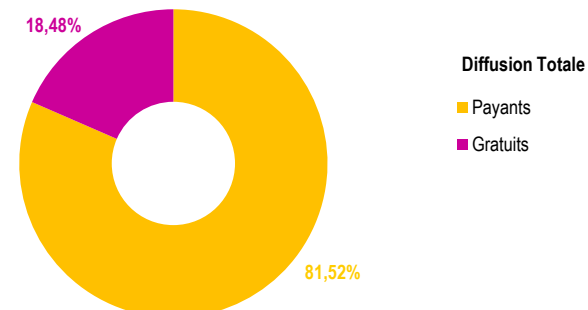
Evolution annuelle sur 10 ans - Diffusion Totale France



Evolution sur 3 ans



Répartition Payants / Gratuits



PRESSE DES ASSOCIATIONS, SYNDICATS ET GROUPEMENTS (automobile, bâtiments, tourisme...) 2013

Arts et Métiers Magazine

Le Bâtiment Artisanal

Le Chirurgien Dentiste de France

L'Enseignant

L'Enseignement Public (alias L'Educ'Mag)

Fonderie Magazine

L'Inffo Formation

Le Journal du Pâtissier

Les Nouvelles de la Boulangerie Pâtisserie

Le Pharmacien de France

Pour FSU

La Revue Bleue

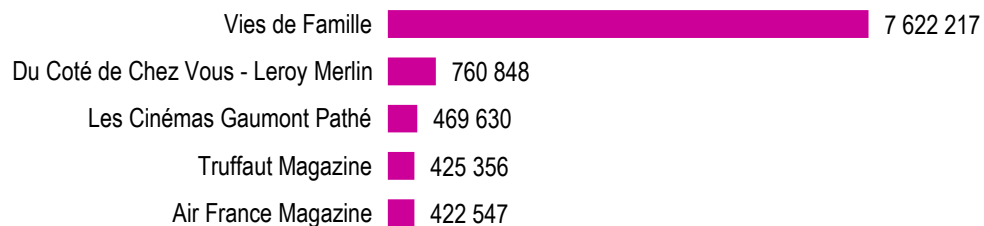
Revue Hospitalière de France

Soudage et Techniques Connexes

Magazines de Marque

PODIUM

Les plus fortes Mise en Distribution 2013 par numéro



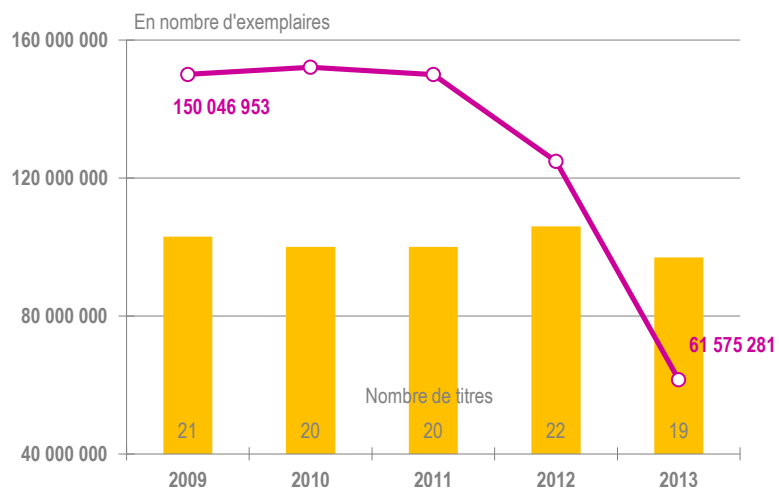
PERFORMANCES

Total de la Mise en distribution 2013

	Exemplaires
Mise en distribution	61 575 281

EVOLUTIONS

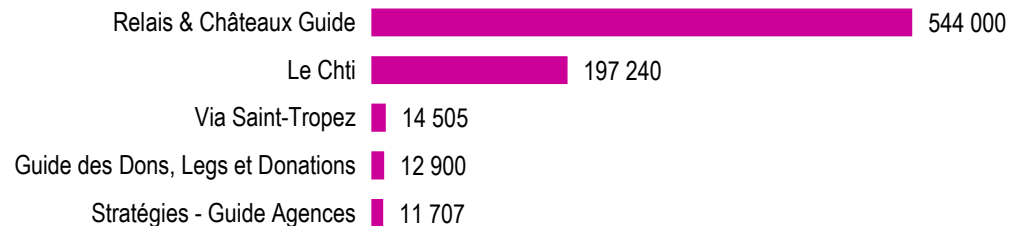
Evolution annuelle sur 5 ans - Mise en Distribution



Annuaire et Guides

PODIUM

Les plus fortes Mise en Distribution 2013 par numéro



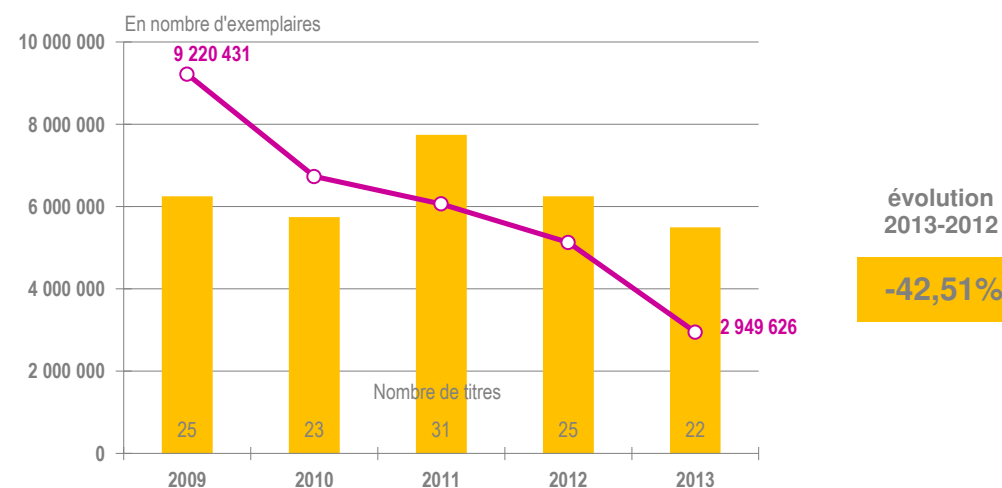
PERFORMANCES

Total de la Mise en distribution 2013

	Exemplaires
Mise en distribution	2 949 626

EVOLUTIONS

Evolution annuelle sur 5 ans - Mise en Distribution



MAGAZINES DE MARQUE 2013

Les 3 Vallées Magazine
Aéroports de Paris Magazine
Aigle Azur Magazine
Air France Madame
Air France Magazine
Barnes Luxury Homes
BMW Magazine
Daniel Féau - Belles Demeures de France
Du Coté de Chez Vous - Leroy Merlin
Fly'On Magazine - Aéroports de Lyon
Illimité Cinémas UGC
Les Cinémas Gaumont Pathé
Live par IKEA Family
Mercedes-Benz Magazine Version Clients
Mercedes-Benz Magazine Version Prospects
TGV Magazine
Truffaut Magazine
Vies de Famille
Weight Watchers Magazine

Membres sortants :

Canalsat Magazine
Carrefour mag
Plus Le Magazine des Abonnés de Canal +

ANNUAIRES & GUIDES 2013

Annuaire des Ecoles de la Cuisine Amateur
Châteaux & Hôtels Collection
Le Chti
Dictionnaire Vidal
Facilities
France Optique
Guide des Dons, Legs et Donations
Le Guide des Nouvelles Mamans
Guide Marketing Etudes
Guide Marketing Santé
Guide Réunir
Meedex Pro
Relais & Châteaux Guide
Stratégies - Guide Agences
Stratégies - Guide Corporate
Stratégies - Guide Design
Stratégies - Guide Marketing Conseils et Partenaires
Stratégies - Guide Santé
Via Aix en Provence - Pays d'Aix - Alpilles
Via Marseille et sa Région
Via Saint-Tropez
Via Var

Membres sortants :

Album Foot Panini
Bedouk Guide
Respect Magazine - Hors Série Handicap et Jeunes

Presse Gratuite d'Information : Quotidiens et Hebdos Nationaux

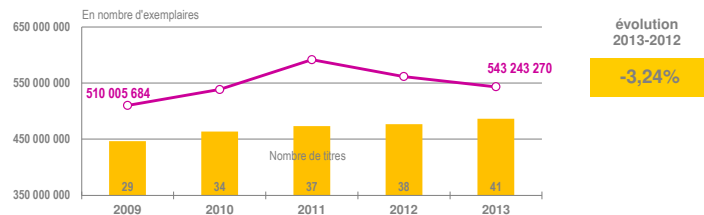
PERFORMANCES

Total de la Diffusion Gratuite France 2013 (en nombre d'exemplaires)

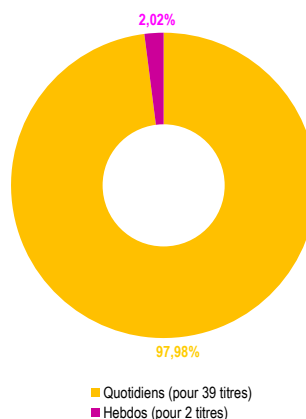
	Exemplaires
Quotidiens	550 108 071
Hebdos	11 347 091
Total	561 455 162

EVOLUTIONS

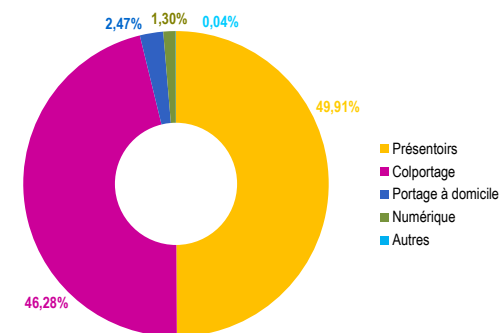
Evolution annuelle sur 5 ans - Diffusion Gratuite France



Répartition par périodicité



Ventilation de la diffusion



Presse Gratuite d'Information : Autres Périodicités et Hebdos Locaux

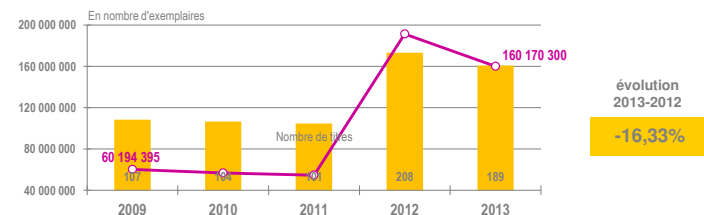
PERFORMANCES

Total de la Mise en Distribution 2013 (en nombre d'exemplaires)

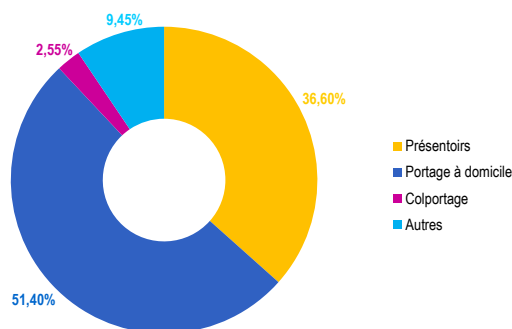
	Exemplaires
Total	160 170 300

EVOLUTIONS

Evolution annuelle sur 5 ans - Mise en distribution



Ventilation de la mise en distribution



Presse Gratuite d'Annonces

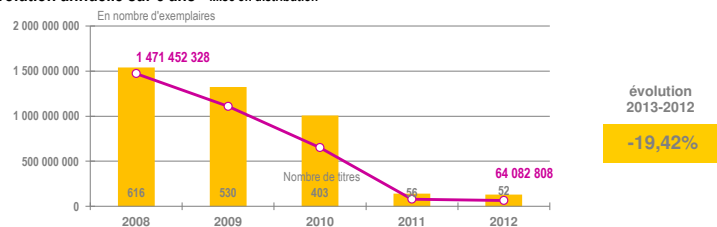
PERFORMANCES

Total de la Mise en Distribution 2013 (en nombre d'exemplaires)

	Exemplaires
Total	64 082 808

EVOLUTIONS

Evolution annuelle sur 5 ans - Mise en distribution



PRESSE GRATUITE D'INFORMATION : QUOTIDIENS ET HEBDOS NATIONAUX 2013

Quotidiens :

20 Minutes Bordeaux Aquitaine
20 minutes France
20 Minutes Grand Lyon
20 Minutes Grand Paris
20 Minutes Grand Toulouse
20 Minutes Grenoble
20 Minutes Lille Nord
20 Minutes Marseille Provence
20 Minutes Montpellier Languedoc
20 Minutes Nantes
20 Minutes Nice Côte d'Azur

20 Minutes Rennes
20 Minutes Strasbourg
Direct Matin Bordeaux 7
Direct Matin Edition Côte d'Azur
Direct Matin Edition Grand Ouest
Direct Matin Edition Paris Ile-de-France
Direct Matin Edition Strasbourg
Direct Matin Edition Toulouse
Direct Matin Lille Plus
Direct Matin Lyon Plus
Direct Matin Montpellier Plus

Metro Ouest
Metronews Bordeaux
Metronews Côte d'Azur
Metronews Grand Est
Metronews Languedoc
Metronews Lille
Metronews Lyon/Rhône-Alpes
Metronews Paris
Metronews Provence
Metronews Toulouse

Hebdo :

A Nous Paris

Nouveaux membres :

20 Minutes Centre Est
20 Minutes Centre Ouest
20 Minutes Edition Nationale
20 Minutes Metz-Nancy
Direct Matin Provence
Metronews Rennes
Stylist

Membres sortants :

Direct Matin Aix Plus
Direct Matin Avignon Plus
Direct matin Edition Nantes
Direct Matin Edition Rennes
Direct Matin Marseille Plus

PRESSE GRATUITE D'INFORMATION DES AUTRES PERIODIQUES ET HEBDOS LOCAUX 2013

Autres Périodicités et Hebdos Locaux :

L'1visible
A Nous Lille
A Nous Lyon
A Nous Marseille-Aix
Activ'Assistante
Le BatiMedia des Installateurs
Le BatiMedia des Prescripteurs
Bâtimétiérs
Bien Etre & Santé
Bien Sûr Santé
Bubblemag
Côté Ciné
COTE For Paris Visitors
COTE La Revue d'Azur
Côté Famille (ex Côté Mômes)
Culte(s)
Dentoscope
Desserts
DSIH
Dynamique Entrepreneuriale
EDI
L'Essentiel
Etanchéité Info
Europe Parlementaire
Le Fil Dentaire
Fmt Mag
Giphar Magazine
Gourmets de France
Infovrac
Interfaces Logistiques
Journal du Golf
Journal du Management Juridique et Réglementaire
L'Hebdo Orléans et Agglo
Liquides Magazine
Lyonpeople.Com
le magazine des toqués
Magazine Réunir

Meet and Travel Mag
Meet-in
Métal Flash
Métal Industries
Mon Pharmacien & Moi
New Déco Magazine
Pains Services Gâteaux
Palace Costes
Paris Chic Chine
Parole de Mamans
Pause Santé
PEI - Produits Equipements Industriels
Petmarket Magazine
Pixmaniac
Poker 52
Le P'tit Zappeur Bretagne Sud Vannes
Le P'tit Zappeur Nîmes
Pure Saint-Tropez
Ramdam
The Red Bulletin
Riviera Magazine
Salam News
Sortir Label Charente
La Strada
Studyramag
Supply Chain Magazine
Technic Baie
Tendance Ouest Edition Caen
Tendance Ouest Edition Rouen
La Terrasse
Top (102 éditions)
Trois Couleurs
UECF Info
Verre et Menuiserie Actualités
Versailles +
Vetlife
Visite Déco

Vive la Forme
Where Paris
Zepros Métiers Distri
Zepros Métiers Resto
Zepros-Métiers Auto
Zepros-Métiers Bati
Zoo

Nouveaux membres :

Les 3 Vallées Infosnews
Edith Magazine Tours
Le Journal des Plages
M Ta Ville
Que Tal Paris ?
Le Recruteur Médical
La Tribune des Métiers

Membres sortants :

20 Minutes Le Journal de l'Eté
Le Journal des Plages Ed. Alpes Maritimes - Monaco
Le Journal des Plages Ed. Audoise
Le Journal des Plages Ed. Charente Côté Mer
Le Journal des Plages Ed. Côte Basque-Landes Sud
Le Journal des Plages Ed. Côte d'Armor-Pays Malouin
Le Journal des Plages Ed. Côte Languedocienne - Hérault
Le Journal des Plages Ed. du Morbihan
Le Journal des Plages Ed. Finistère
Le Journal des Plages Ed. NPC-Baie de Somme
Le Journal des Plages Ed. P. Camargue-Gd Montpellier
Le Journal des Plages Ed. P. Roussillon-Côte Vermeille
Le Journal des Plages Ed. Plages de Gironde-Landes Nord
Le Journal des Plages Ed. Plages de Normandie
Le Journal des Plages Ed. Plages du Var
Le Journal des Plages Ed. Plages Vendéennes
Le Journal des Plages Ed. Provence-Bouches du Rhône
Le Journal des Plages Ed.C. Jade-Presqu'île de Guérande
Néoplanète
Night Life
Sur la Même Longueur d'Ondes
Top Menton
Top Pontivy
Top Saint Lô
Top Vitré
Ventilo

PERFORMANCES

Sites web & applications Mobile et tablettes à périmètre courant

	Visites Totales	Pages Vues Totales
Sites Web	22 110 149 488	180 460 006 926
Sites Hybrides	496 021 375	1 343 248 978
Applis Mobile	3 250 229 759	32 421 136 231
Applis Tablettes	443 690 659	4 841 191 743
Total	26 300 091 281	219 065 583 878

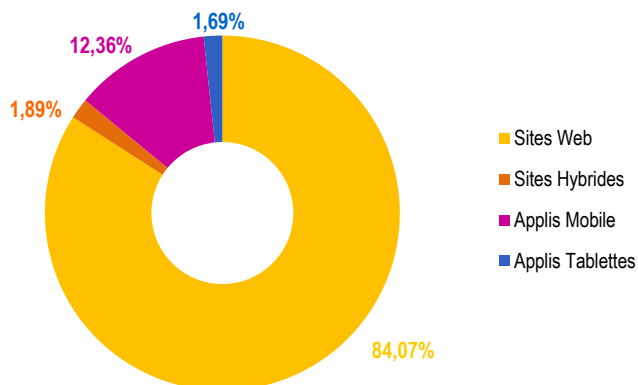
Sites web & applications Mobile et tablettes à périmètre constant

	Visites Totales	Pages Vues Totales
Sites Web	15 821 040 754	131 432 305 858
Sites Hybrides	190 966 018	499 557 708
Applis Mobile	3 104 332 022	31 291 058 173
Applis Tablettes	379 983 139	3 956 597 376
Total	19 496 321 933	167 179 519 115

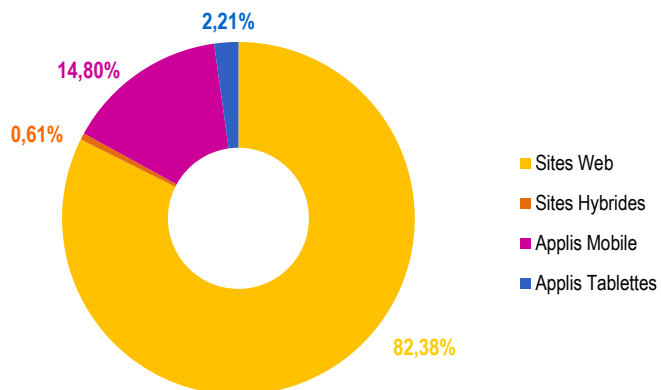
REPARTITIONS

Sites web & applications Mobile et tablettes à périmètre courant

Visites

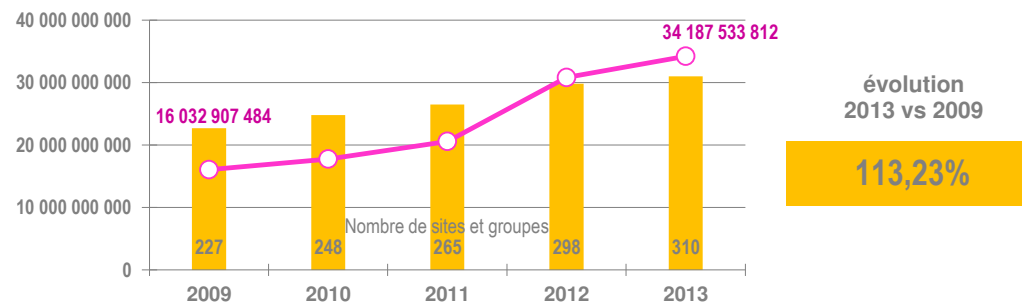


Pages Vues



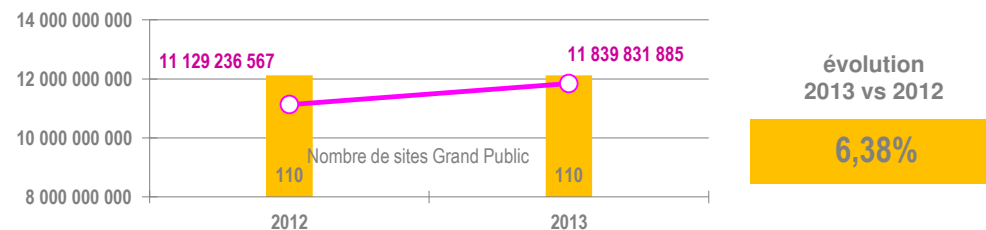
EVOLUTIONS (en visites totales)

Nombre de visites contrôlées sur 5 ans des groupes et sites web

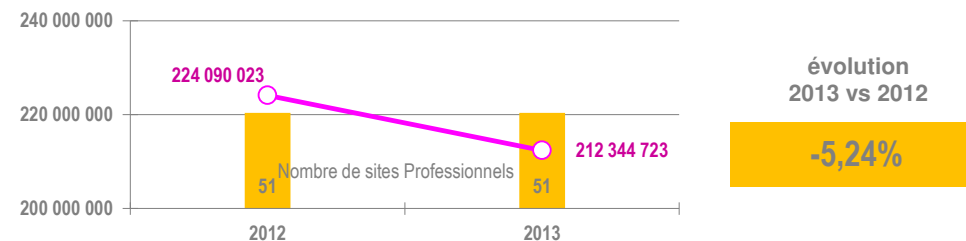


Evolutions à périmètre constant des sites Grand Public et Sites Professionnels

Visites des sites Grand Public



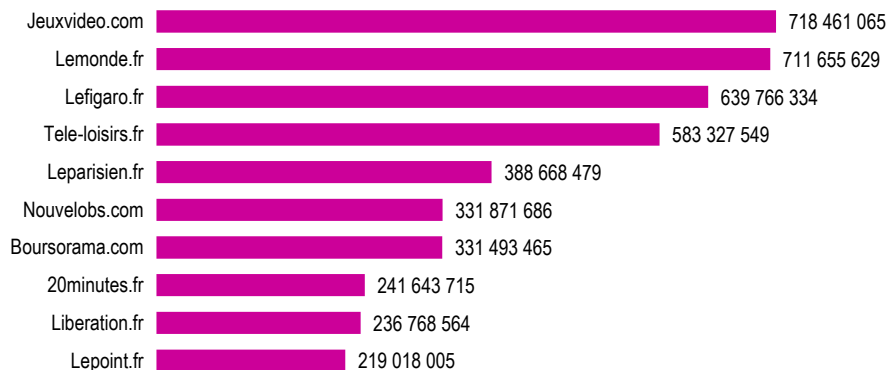
Visites des sites Professionnels




PODIUM

Les plus fortes fréquentations 2013 (en visites totales)

Sites Grand Public

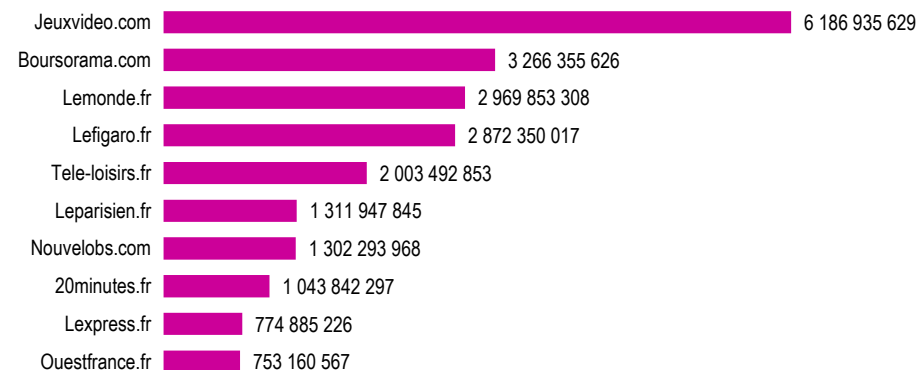


Sites Professionnels




Les plus fortes fréquentations 2013 (en pages vues totales)

Sites Grand Public

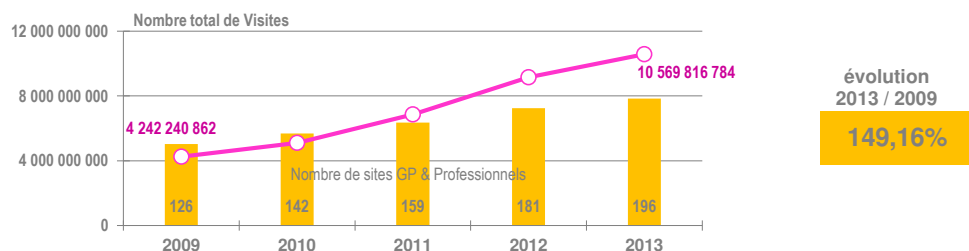


Sites Professionnels

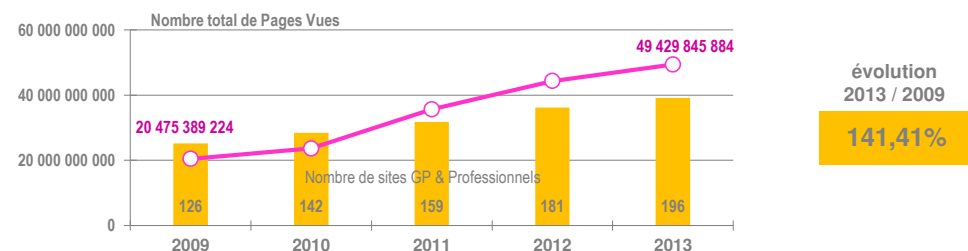


EVOLUTIONS

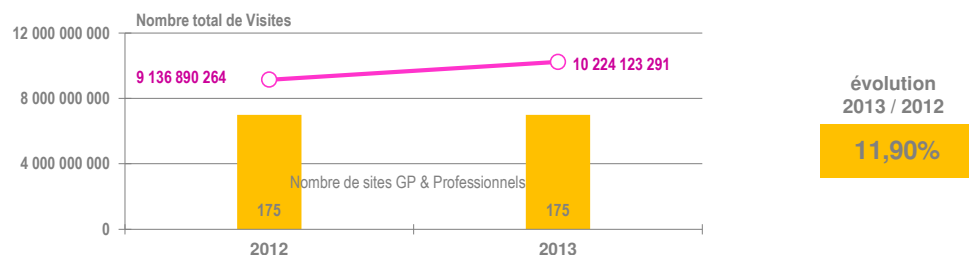
Evolution des visites contrôlées sur 5 ans - à périmètre courant - sites GP & Professionnels



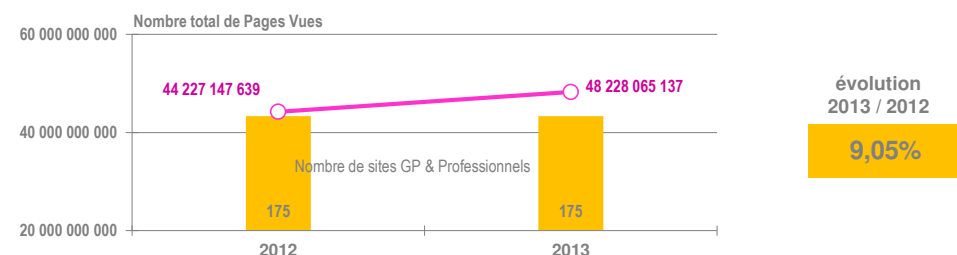
Evolution des pages vues contrôlées sur 5 ans - à périmètre courant - sites GP & Professionnels



Evolution des visites contrôlées sur 2 ans - à périmètre constant - sites GP & Professionnels



Evolution des pages vues contrôlées sur 2 ans - à périmètre constant - sites GP & Professionnels



Liste des sites Actualités/Informations 2013

Sites Grand Public :

20minutes.fr
Allrecipies.fr
Arte.tv
Atelier.net
Aujardin.info
Autojournal.fr
Autoplus.fr
Be.com
Boursier.com
Boursorama.com
Brochuresenligne.com
Canalplus.fr
Capital.fr
Centrepreseeveyron.fr
Cesoirtv.com
Challenges.fr
Charentelibre.fr
Clicanoo.re
Closermag.fr
Connaissancedesarts.com
Cosmopolitan.fr
Cotemaison.fr
Courrierdelouest.fr
Courrierinternational.com
Courrier-picard.fr
D17.tv
D8.tv
DigiSchool.fr
Dna.fr
Dordognelibre.fr
Elle.fr
Europe1.fr
Evene.fr
Famili.fr
Fan2.fr
Femina.fr
Femmeactuelle.fr
Fipradio.fr
Football.fr
France2.fr
France24.com
France3.fr
France5.fr

Francebleu.fr
Franceculture.fr
Franceinfo.fr
Franceinter.fr
Francemusique.fr
Gala.fr
Geo.fr
Grazia.fr
Guide-piscine.fr
Gulli.fr
Homecinema-fr.com
Huffingtonpost.fr
Itele.fr
Jardiner-malin.fr
Jds.fr
Jeuxvideo.com
La-croix.com
Ladepeche.fr
Lalsace.fr
Lamanchelibre.fr
Lamontagne.fr
Lanouvellerepublique.fr
Laprovence.com
Larep.fr
Larepubliquespyrenees.fr
Larvf.com
Latribune.fr
Lavoixdunord.fr
Leberry.fr
Lechorepublicain.fr
Ledauphine.com
Lefigaro.fr
Lejdc.fr
LeJDD.fr
Lemainelibre.fr
Lemonde.fr
Lemouv.fr
Leparisien.fr
Leparticulier.fr
Lepays.fr
Lepoint.fr
Lepopulaire.fr
Leprogres.fr

Lequipe.fr
Lesechos.fr
Lesinrocks.com
Letelegramme.fr
Letudiant.fr
Leturf.fr
Lexpress.fr
Liberation.fr
Lindependant.fr
Lyonne.fr
Magazine-avantages.fr
Magicmaman.com
Maisonapart.com
Maison-Deco.com
Marianne.net
Marieclaire.fr
Marieclaireidees.fr
Marieclaireremaison.com
Melly.fr
Midilibre.fr
Minutebuzz.com
Monde-diplomatique.fr
Nicematin.com
Notretemps.com
Nouvelobs.com
Ouestfrance.fr
Parents.fr
ParisMatch.com
Paris-normandie.fr
Paris-turf.com
Pwiplus.fr
Planet.fr
Pleinevie.fr
Premiere.fr
Presseocean.fr
Psychologies.com
Public.fr
Radioclassique.fr
Rfi.fr
Rue89.com
Rustica.fr
Sciencesetavenir.fr
Selectionclac.com

Sport24.com
Sportauto.fr
Sports.fr
Studyrama.com
Sudouest.fr
Systemed.fr
Tele2semaines.fr
Tele-loisirs.fr
Telepoche.fr
Telerama.fr
Teletoonplus.fr
Tierce-magazine.com
Topsante.com
Tourmagazine.fr
Toutsurmesfinances.com
Viewsurf.com
Voici.fr
Zonebourse.com

Sites Professionnels :


Acteursdusport.fr
Acteurspublics.com
Actu-environnement.com
Ame1901.fr
Batiactu.com
Batirama.com
Batiweb.com
Businessimmo.com
Cadre-dirigeant-magazine.com
Cardiologie-pratique.com
Cession-commerce.com
Cession-entreprise.com
Cuisincollective.fr
Cyberarchi.com
Dentoscope.fr
Dila.premier-ministre.gouv.fr
Egora.fr
Emploisoignant.com
Environnement-online.com
Impact-sante.fr
Infirmiers.com
Influenca.net
Info-financiere.fr
Jim.fr
Journal-officiel.gouv.fr
Ladn.eu
Lafranceagricole.fr
Lagazettesdescommunes.com
Larevuedupraticien.fr
Legisocial.fr
LeMagIT.fr
Lemondeinformatique.fr
Lemoniteur.fr
Lequotidiendumedecin.fr
Lesblogsmedias.fr
LesEchosdeLaFranchise.com
Lhotellerie-restauration.fr
Livreshebdo.fr
Manageo.fr
Netpme.fr
Offremedia.com
Pollutec.com
Pros-du-tourisme.com

Rgra.fr
Strategies.fr
Territorial.fr
TourMaG.com
Wk-pharma.fr
Wk-transport-logistique.fr

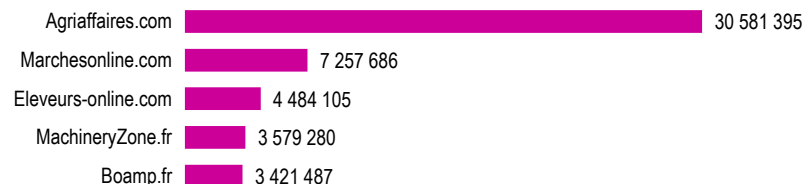
PODIUM

Les plus fortes fréquentations 2013 (en visites totales)

Sites Grand Public




Sites Professionnels



Les plus fortes fréquentations 2013 (en pages vues totales)

Sites Grand Public

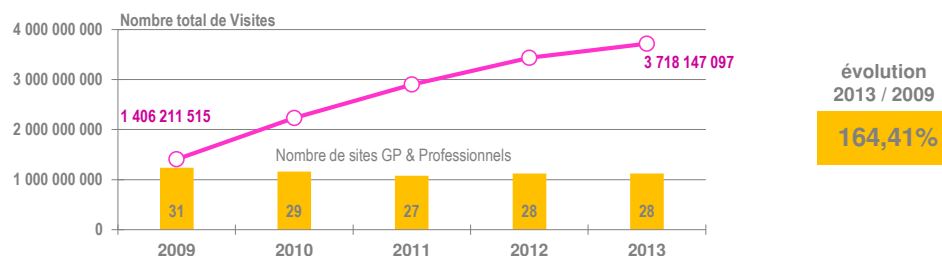


Sites Professionnels

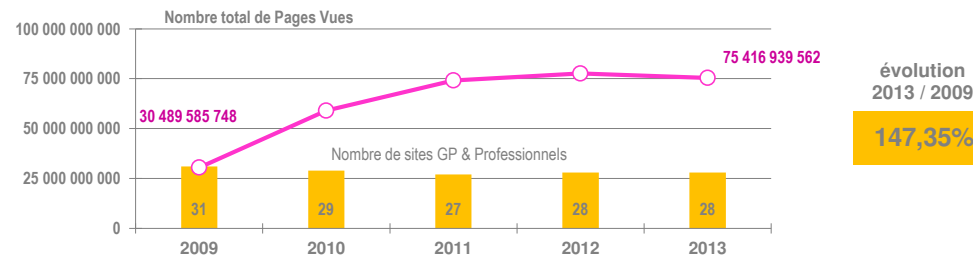


EVOLUTIONS

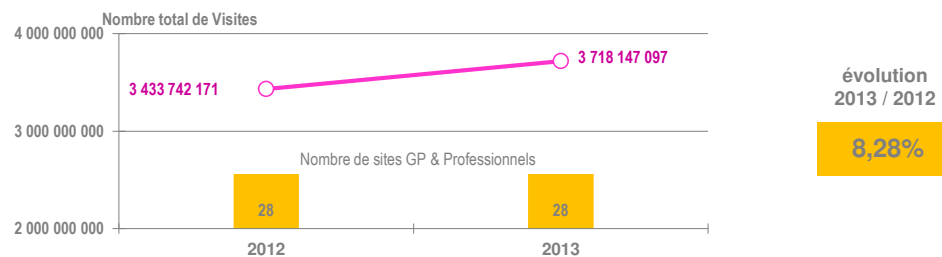
Evolution des visites contrôlées sur 5 ans - à périmètre courant - sites GP & Professionnels



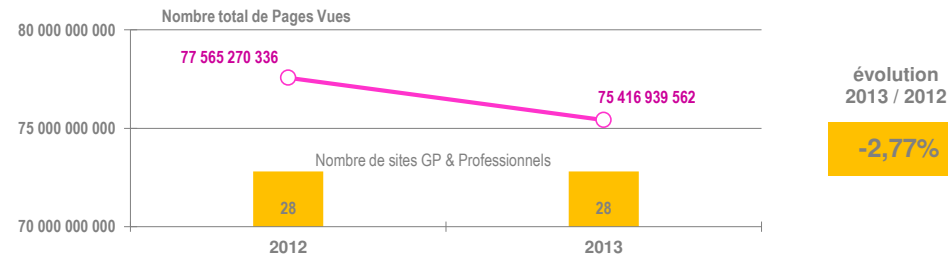
Evolution des pages vues contrôlées sur 5 ans - à périmètre courant - sites GP & Professionnels



Evolution des visites contrôlées sur 2 ans - à périmètre constant - sites GP & Professionnels



Evolution des pages vues contrôlées sur 2 ans - à périmètre constant - sites GP & Professionnels



Liste des sites Annonces 2013

Sites Grand Public :

Autoreflex.com
Cadreemploi.fr
Capifrance.fr
Explorimmo.com
Green-acres.com
Kelformation.com
Keljob.com
Lavoixemploi.com
Lavoiximmo.com
Leboncoin.fr
Logic-immo.com
Lux-residence.com
Manpower.fr
Ouestfrance-auto.com
Ouestfrance-emploi.com
Ouestfrance-immo.com
Paruvenu.fr
Refleximmo.com
Regionsjob.com
Seloger.com
Talents.fr
Topannonces.fr

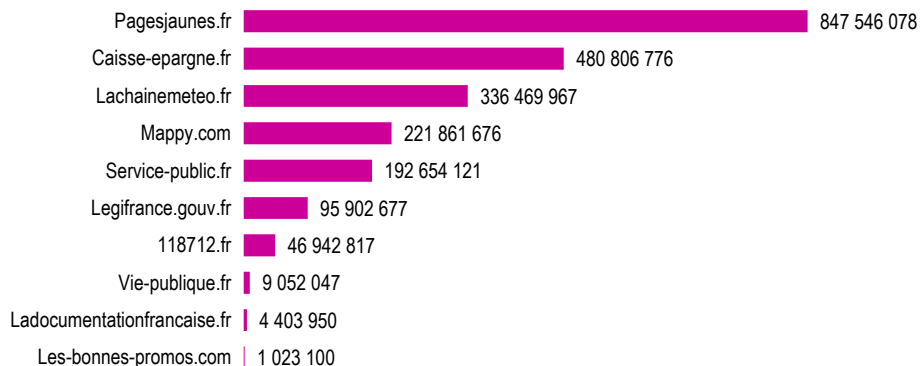
Sites Professionnels :

Agriaffaires.com
Boamp.fr
Bodacc.fr
Eleveurs-online.com
MachineryZone.fr
Marchesonline.com

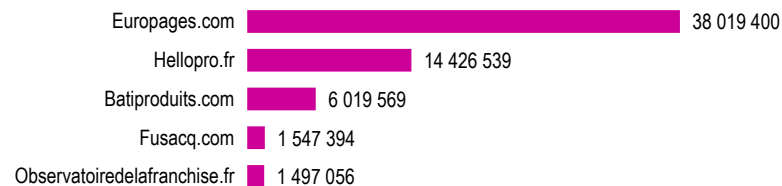
PODIUM

Les plus fortes fréquentations 2013 (en visites totales)

Sites Grand Public

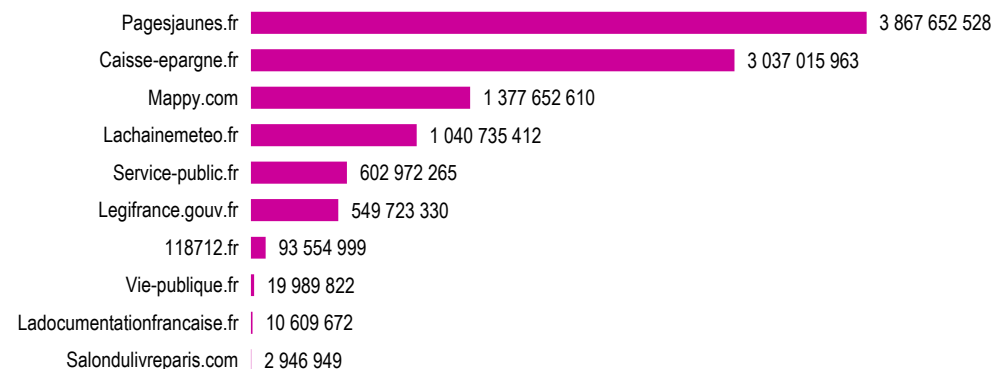


Sites Professionnels

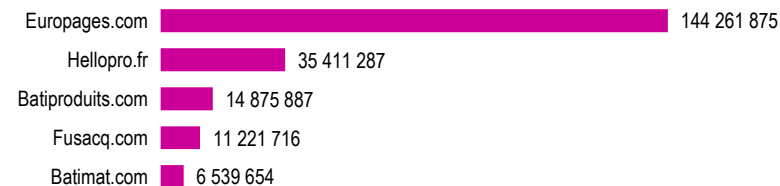


Les plus fortes fréquentations 2013 (en pages vues totales)

Sites Grand Public

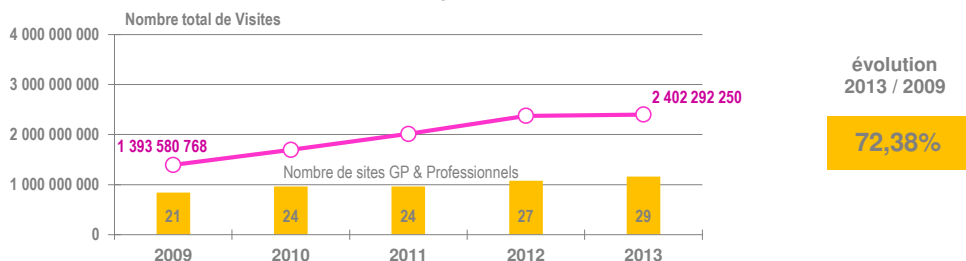


Sites Professionnels

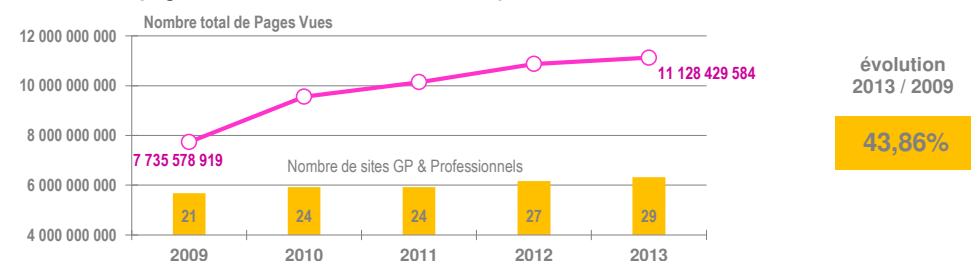


EVOLUTIONS

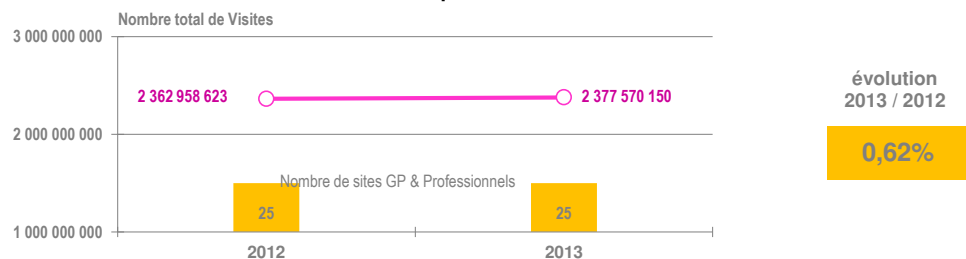
Evolution des visites contrôlées sur 5 ans - à périmètre courant - sites GP & Professionnels



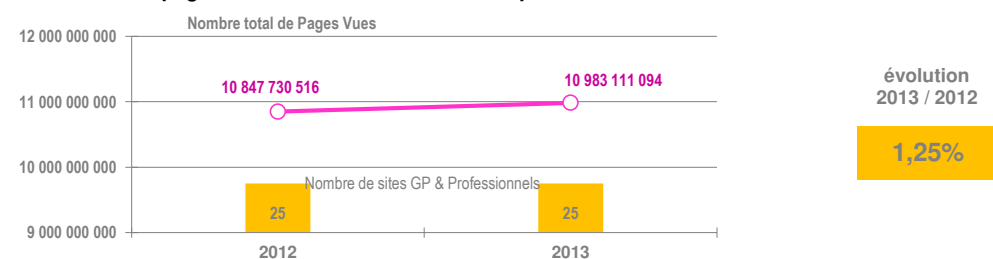
Evolution des pages vues contrôlées sur 5 ans - à périmètre courant - sites GP & Professionnels



Evolution des visites contrôlées sur 2 ans - à périmètre constant - sites GP & Professionnels



Evolution des pages vues contrôlées sur 2 ans - à périmètre constant - sites GP & Professionnels



Liste des sites Services 2013

Sites Grand Public :

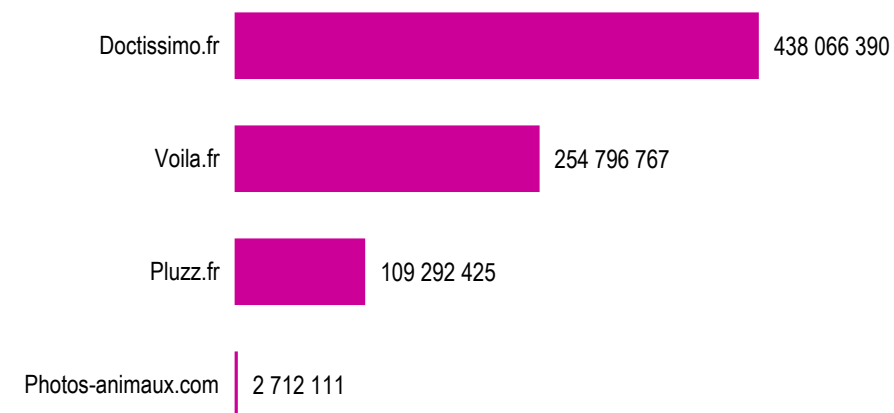
Autoreflex.com
118712.fr
Caisse-epargne.fr
Communes.com
Lachainemeteo.fr
Ladocumentationfrancaise.fr
Legifrance.gouv.fr
Les-bonnes-promos.com
Lettres-gratuites.com
Mappy.com
MesNotices.fr
Pagesjaunes.fr
Privatesportshop.com
Salondulivreparis.com
Salonnautiqueparis.com
Service-public.fr
Vie-publique.fr

Sites Professionnels :

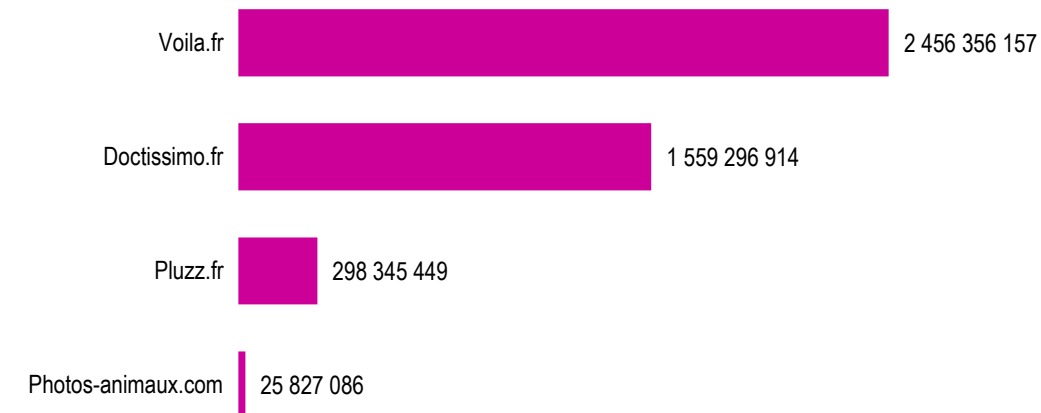
Agriaffaires.com
Argus-benelux.be
Batimat.com
Batiproduits.com
Carrieres-publiques.com
CompuBase.biz
Europages.com
Franchise-magazine.com
Fusacq.com
Hellopro.fr
Lemoniteur.be
Observatoiredefracanchise.fr

PODIUM

Les plus fortes fréquentations 2013 (en visites totales)
Sites Grand Public

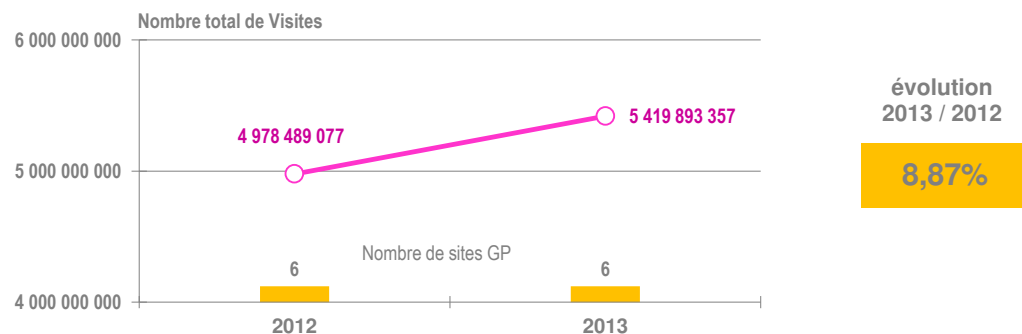


Les plus fortes fréquentations 2013 (en pages vues totales)
Sites Grand Public

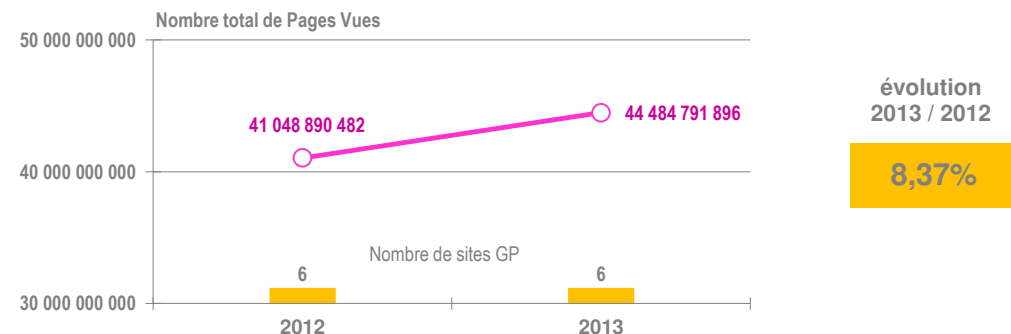


EVOLUTIONS

Evolution des visites contrôlées sur 2 ans - à périmètre constant - sites GP



Evolution des pages vues contrôlées sur 2 ans - à périmètre constant - sites GP



Liste des sites Portail/Communautaire 2013

Sites Grand Public :

Doctissimo.fr

Orange.fr

Photos-animaux.com

Pluzz.fr

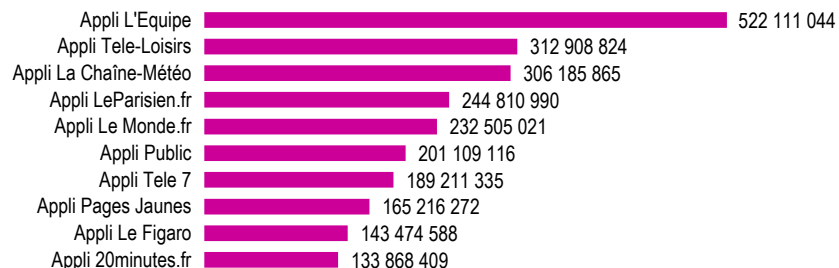
Savoirtoutfaireaujardin.com

Voila.fr

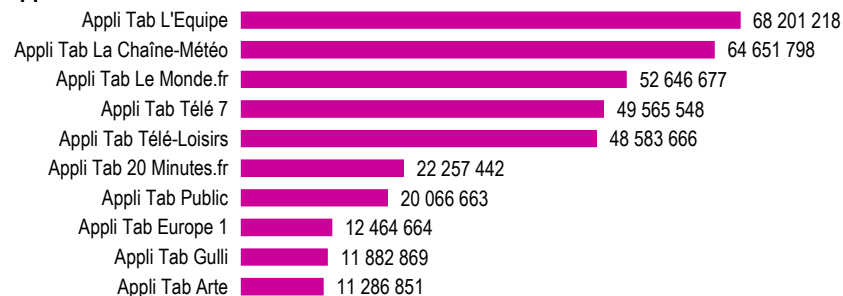
PODIUM

Les plus fortes fréquentations en 2013 (en visites totales)

Applications Mobile

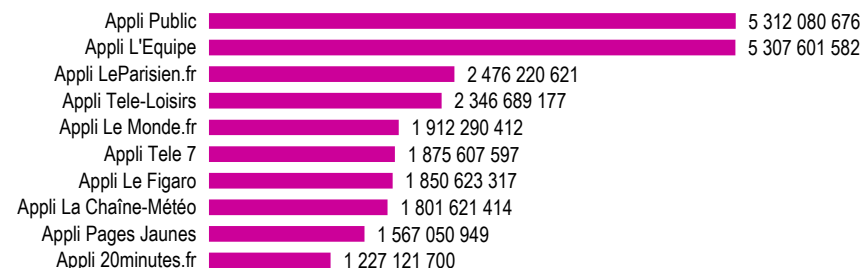


Applications Tablettes

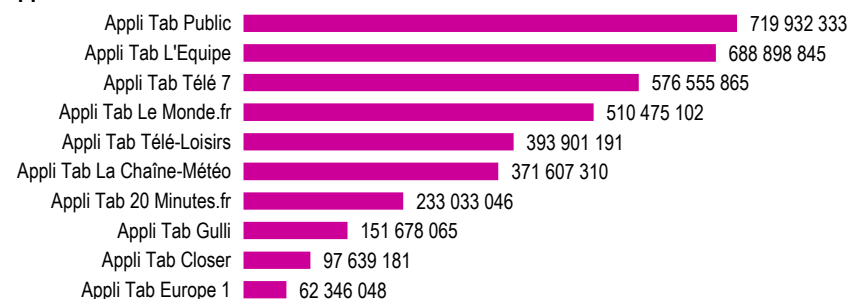


Les plus fortes fréquentations en 2013 (en pages vues totales)

Applications Mobile

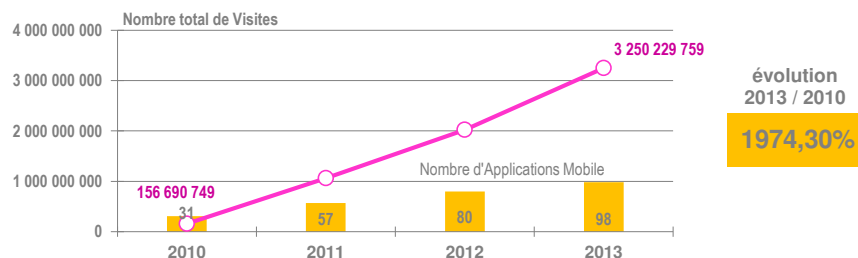


Applications Tablettes

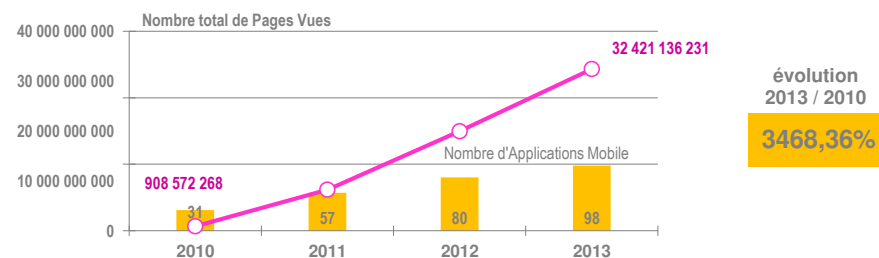


EVOLUTIONS

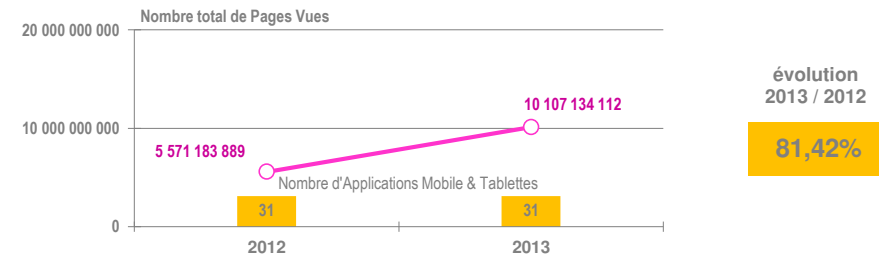
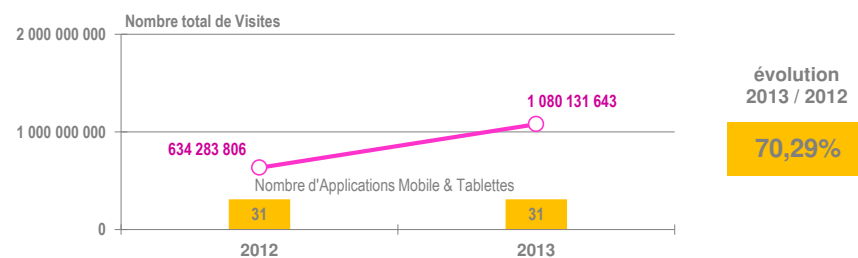
Evolution des visites contrôlées sur 4 ans - à périmètre courant



Evolution des pages vues contrôlées sur 4 ans - à périmètre courant



Evolution des Applications Actualités/Informations contrôlées sur 2 ans - visites et pages vues à périmètre constant



Liste des Applications 2013

Applications Mobile :

Appli L'Equipe
Appli Tele-Loisirs
Appli La Chaîne-Météo
Appli LeParisien.fr
Appli Le Monde.fr
Appli Public
Appli Tele 7
Appli Pages Jaunes
Appli Le Figaro
Appli 20minutes.fr
Appli Closer
Appli NRJ
Appli Europe 1
Appli LePoint.fr
Appli Sud Ouest
Appli Télérama-Guide TV
Appli Elle
Appli Ouest France
Appli Jeuxvideo.com
Appli Midi Libre
Appli Liberation.fr
Appli Auto Plus
Appli Logic-Immo.com
Appli Voici.fr
Appli Sports.fr
Appli NouvelObs.com
Appli Rue89.com
Appli RMC Sport
Appli Nice Matin
Appli France Info
Appli Rire & Chansons
Appli Grazia
Appli BFM TV
Appli Cherie FM
Appli Boursier.com
Appli Paris Match
Appli La Dépêche

Appli La Voix du Nord
Appli La Provence
Appli France Inter
Appli BE
Appli Corse Matin
Appli Var Matin
Appli Arte
Appli La Nouvelle République
Appli Lamontagne.fr
Appli Cadremploi
Appli l'Indépendant
Appli TeleStar
Appli Nostalgie
Appli Charente Libre
Appli Psychologies
Appli Gulli
Appli Top Sante
Appli La Conjugaison
Appli la République des Pyr.
Appli LesEchos.fr
Appli RegionsJob.com
Appli Clicanoo
Appli Football.fr
Appli Elle Astro
Appli Investir
Appli Virgin Radio
Appli Latribune.fr
Appli Telepoche
Appli RFM
Appli Challenges.fr
Appli Radio France
Appli Lepopulaire.fr
Appli France Culture
Appli Premiere
Appli Fip
Appli Autojournal.fr
Appli Maine Libre

Applications Tablettes :

Appli Tab 20 Minutes.fr
Appli Tab Arte
Appli Tab Auto plus
Appli Tab Closer
Appli Tab Europe 1
Appli Tab Gulli
Appli Tab La Chaîne-Météo
Appli Tab La République des Pyrénées
Appli Tab Le Figaro
Appli Tab Le Monde.fr
Appli Tab Le Parisien
Appli Tab L'Equipe
Appli Tab Liberation.fr
Appli Tab Logic-Immo.com
Appli Tab Midi Libre
Appli Tab NRJ
Appli Tab NRJ12
Appli Tab Ouest France
Appli Tab Public
Appli Tab Regions Job
Appli Tab Sud Ouest
Appli Tab Télé 7
Appli Tab Télé-Loisirs
Appli Tab TéléStar

Notes Explicatives

1. Les chiffres de l'Observatoire de la Presse sont établis à partir de l'analyse des données de diffusion et de dénombrement de l'ensemble des adhérents des différents Bureaux de l'OJD.
2. Les chiffres utilisés sont issus des Déclarations de Diffusion sur l'Honneur (D.S.H.) fournies par les membres de l'OJD, sauf pour les adhérents dont les contrôles ont été réalisés avant le 03 mars, pour lesquels sont utilisées les données des Procès Verbaux.
3. Pour chaque famille concernée figurent les mentions de "Nouveaux membres" et "Membres sortants".
Les "Nouveaux membres" correspondent aux titres ou aux sites qui ont été contrôlés pour la première fois en 2013.
Les "Titres sortants" correspondent aux titres ou aux sites qui ont démissionné, fusionné ou qui ont été radiés.
4. Seuls les titres ou sites ayant eu des données sur l'ensemble de l'année 2013 apparaissent dans les différents podiums.

