

#DemainLaPresse

L'OBSERVATOIRE 2018



PERFORMANCES

Total de la diffusion ACPM/OJD 2017

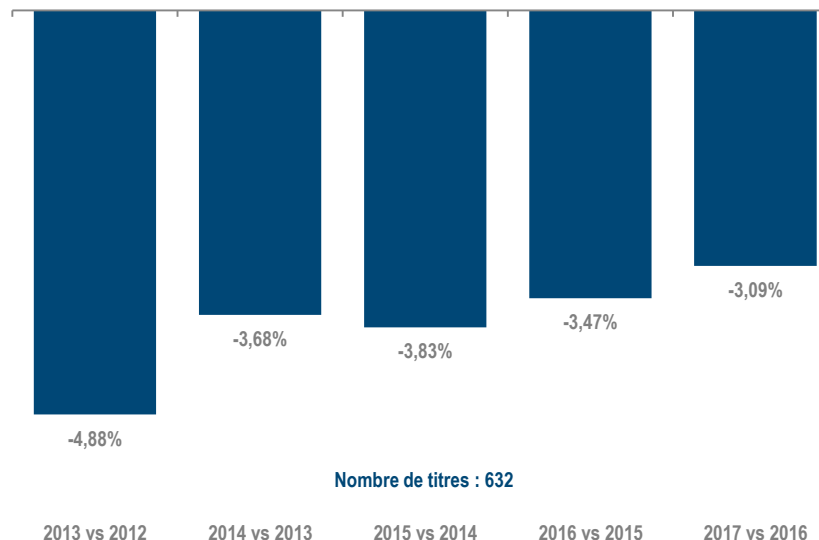
	France	Etranger	France + Etranger
Diffusion Payée	3 196 310 293	88 522 855	3 284 833 148
Répartition	97,31%	2,69%	
Diffusion Non Payée	78 866 392	5 601 201	84 467 593
Diffusion Totale	3 275 176 685	94 124 056	3 369 300 741

Répartition de la diffusion France payée ACPM/OJD 2017

	France
Ventes Individuelles (Print)	1 122 104 956
Ventes par Tiers (Print)	136 103 324
Abonnements Individuels (Print)	635 746 259
Abonnements par Tiers (Print)	9 720 546
Portage (Print)	1 037 786 960
Versions Numériques Individuelles (PDF)	155 962 138
Versions Numériques par Tiers (PDF)	91 685 661
Diffusion différée payée (Print)	7 200 449

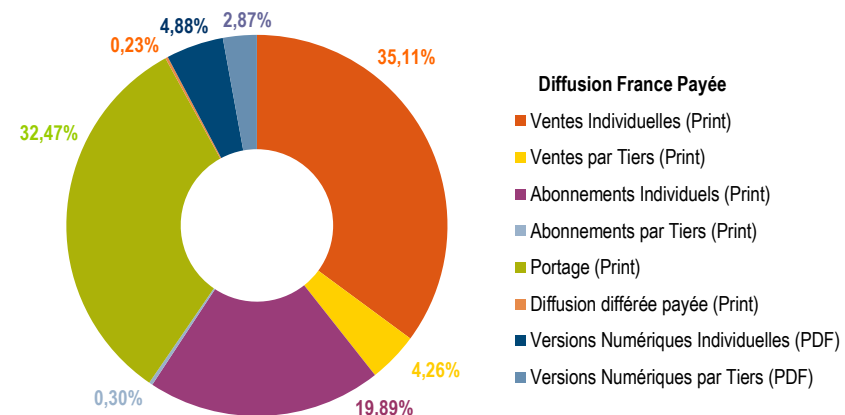
EVOLUTIONS

Evolution annuelle sur 5 ans - ACPM/OJD - Diffusion France Payée

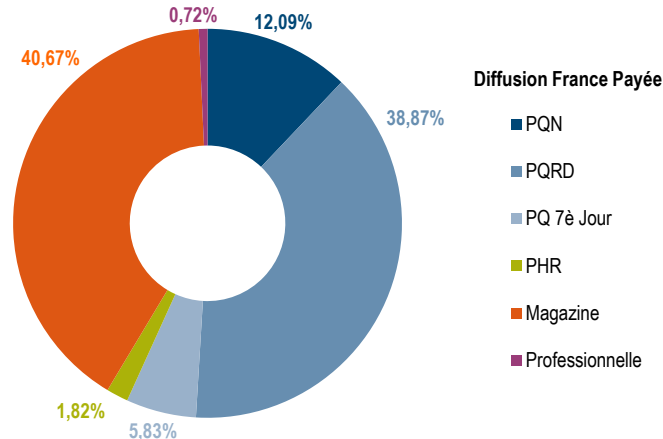


REPARTITIONS

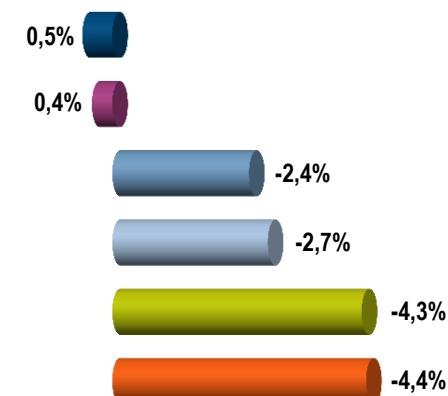
Répartition par canal de diffusion ACPM/OJD



Part de Diffusion / Famille - ACPM/OJD



Evolution par famille vs 2016 - ACPM/OJD



PERFORMANCES

Total de la diffusion ACPM/OJD 2017

	France	Etranger	France + Etranger
Diffusion Payée	3 173 002 581	88 250 317	3 261 252 898
Répartition	97,29%	2,71%	
Diffusion Non Payée	70 970 263	5 583 466	76 553 729
Diffusion Totale	3 243 972 844	93 833 783	3 337 806 627

Répartition de la diffusion France payée ACPM/OJD 2017

	France
Ventes Individuelles (Print)	1 116 796 027
par Tiers (Print)	135 891 019
Abonnements Individuels (Print)	621 349 610
par Tiers (Print)	8 205 782
Portage (Print)	1 037 556 480
Versions Numériques Individuelles (PDF)	154 405 960
par Tiers (PDF)	91 618 606
Diffusion Différée Payée (Print)	7 179 097

Total de la diffusion France ACPM/OJD 2017

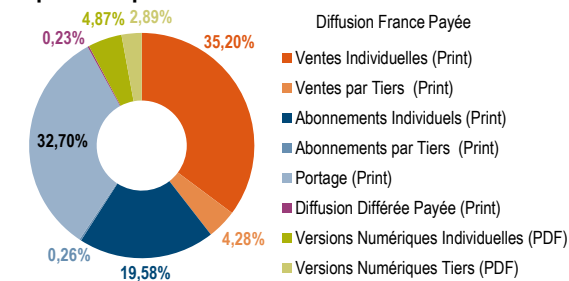
	Quotidiens + 7ème Jour	Périodiques	Total Presse GP
Diffusion Payée	1 814 868 052	1 358 134 529	3 173 002 581
Diffusion Non Payée	43 751 251	27 219 012	70 970 263
Diffusion Totale	1 858 619 303	1 385 353 541	3 243 972 844

Répartition de la diffusion France payée ACPM/OJD 2017

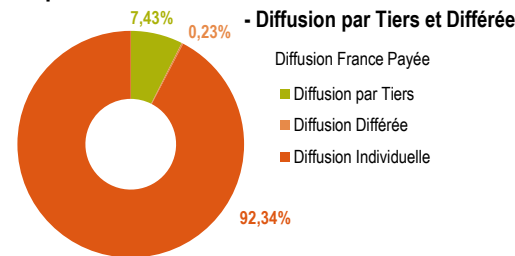
	Quotidiens + 7ème Jour	Périodiques	Total Presse GP
Ventes Individuelles (Print)	552 873 353	563 922 674	1 116 796 027
par Tiers (Print)	106 381 449	29 509 570	135 891 019
Abonnements Individuels (Print)	169 493 947	451 855 663	621 349 610
par Tiers (Print)	4 073 425	4 132 357	8 205 782
Portage (Print)	814 264 570	223 291 910	1 037 556 480
Versions Numériques Individuelles (PDF)	131 166 824	23 239 136	154 405 960
par Tiers (PDF)	36 614 484	55 004 122	91 618 606
Diffusion Différée Payée (Print)	-	7 179 097	7 179 097

REPARTITIONS

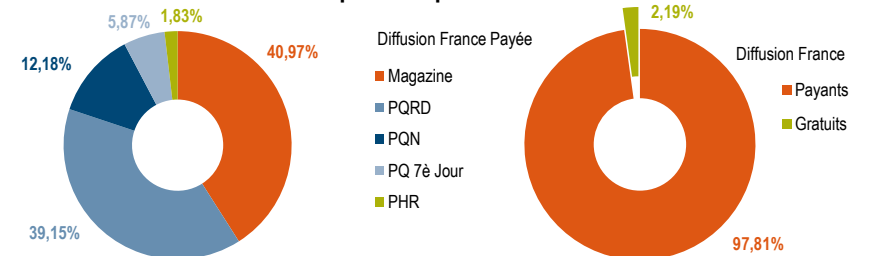
Répartition par canal de diffusion ACPM/OJD



Répartition ACPM/OJD Diffusion Individuelle

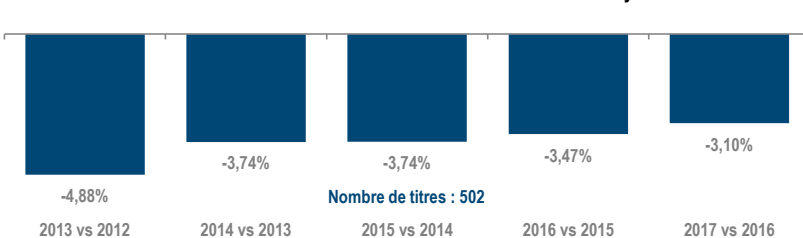


Répartition par secteur - ACPM/OJD

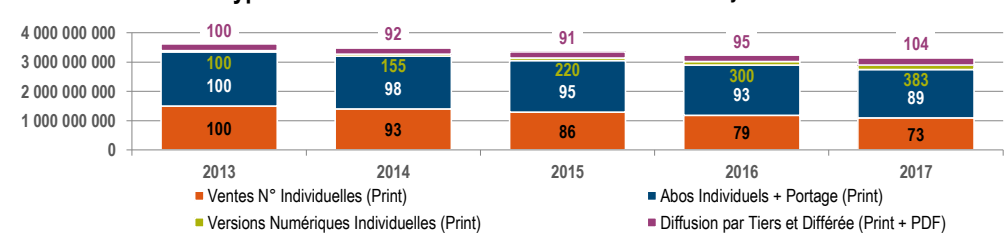


EVOLUTIONS

Evolution annuelle sur 5 ans - ACPM/OJD - Diffusion France Payée

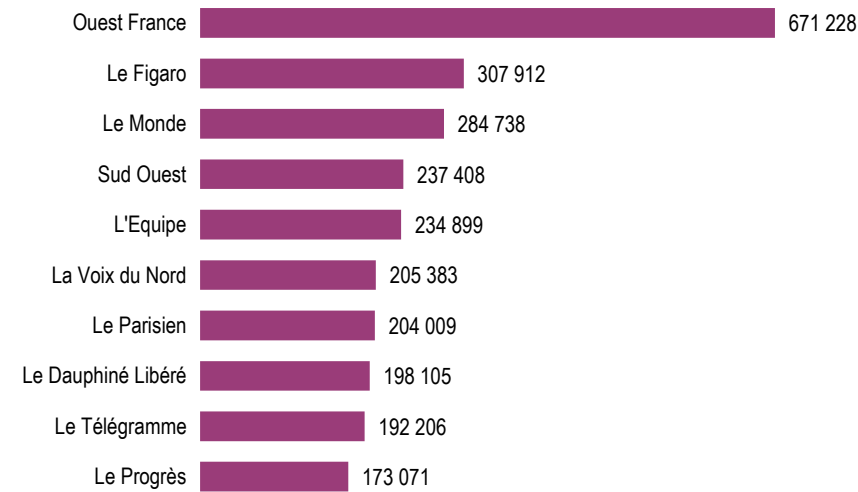


Evolution des types de diffusion - ACPM/OJD - Diffusion France Payée



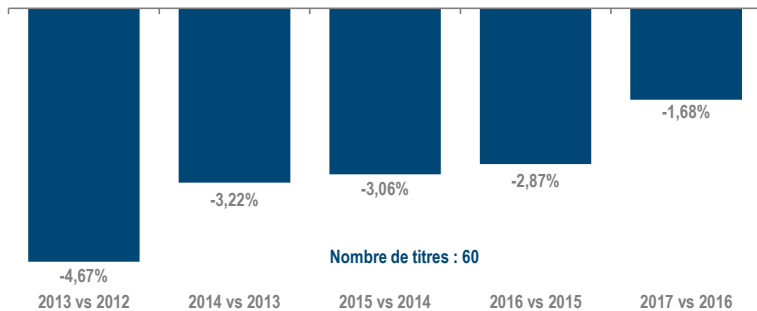
PODIUM

Les plus fortes diffusions ACPM/OJD 2017 - Diffusion France Payée par numéro

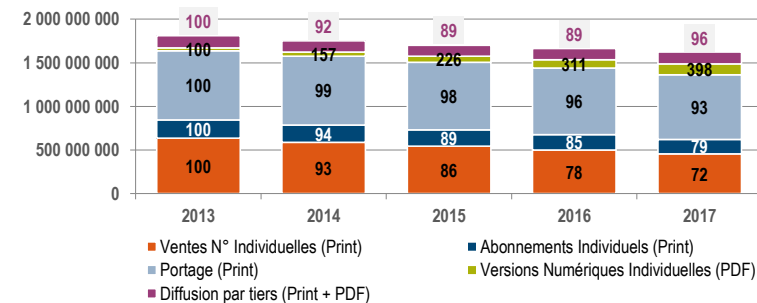


EVOLUTIONS

Evolution annuelle sur 5 ans - ACPM/OJD - Diffusion France Payée par numéro



Evolution des types de diffusion - ACPM/OJD - Diffusion France Payée



PERFORMANCES

Total de la diffusion ACPM/OJD 2017

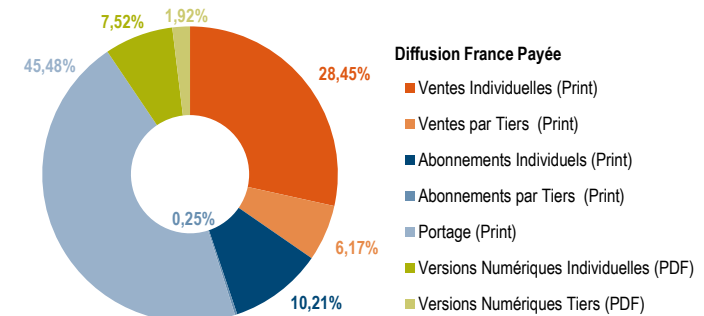
	France	Etranger	France + Etranger
Diffusion payée	1 628 533 703	51 747 670	1 680 281 373
Répartition	96,92%	3,08%	
Diffusion non payée	40 384 167	4 999 708	45 383 875
Diffusion Totale	1 668 917 870	56 747 378	1 725 665 248
Diffusion moyenne par N°	5 439 690	184 152	5 623 842

Répartition de la diffusion France Payée ACPM/OJD 2017

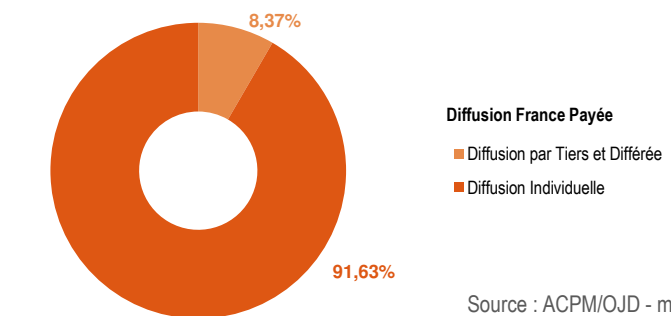
		France
Ventes Individuelles (Print)		463 386 226
par Tiers (Print)		100 436 955
Abonnements Individuels (Print)		166 196 987
par Tiers (Print)		4 000 542
Portage (Print)		740 671 184
Versions Numériques Individuelles (PDF)		122 518 121
par Tiers (PDF)		31 323 688
Diffusion Différée Payée (Print)		-

REPARTITIONS

Répartition par canal de diffusion ACPM/OJD

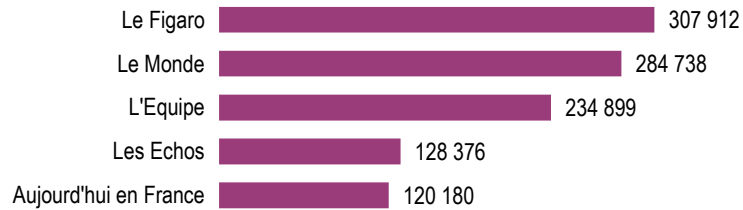


Répartition ACPM/OJD Diffusion Individuelle - Diffusion par Tiers et Différée



PODIUM

Les plus fortes diffusions ACPM/OJD 2017 - Diffusion France Payée par numéro



PERFORMANCES

Total de la diffusion ACPM/OJD 2017

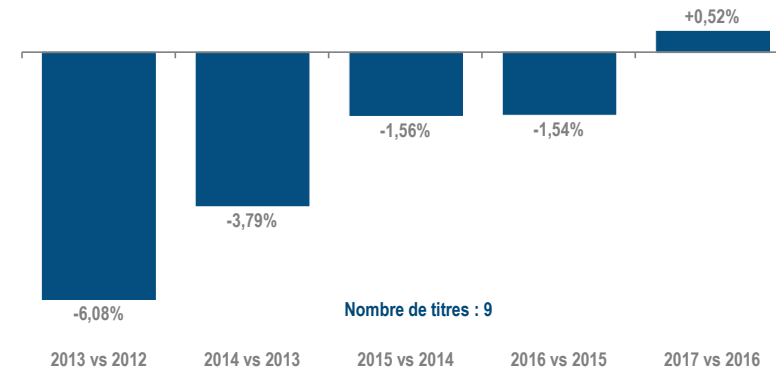
	France	Etranger	France + Etranger
Diffusion payée	386 332 336	51 326 903	437 659 239
Répartition	88,27%	11,73%	
Diffusion non payée	8 861 642	4 981 777	13 843 419
Diffusion Totale	395 193 978	56 308 680	451 502 658
Diffusion moyenne par N°	1 318 309	182 744	1 501 053

Répartition de la diffusion France payée ACPM/OJD 2017

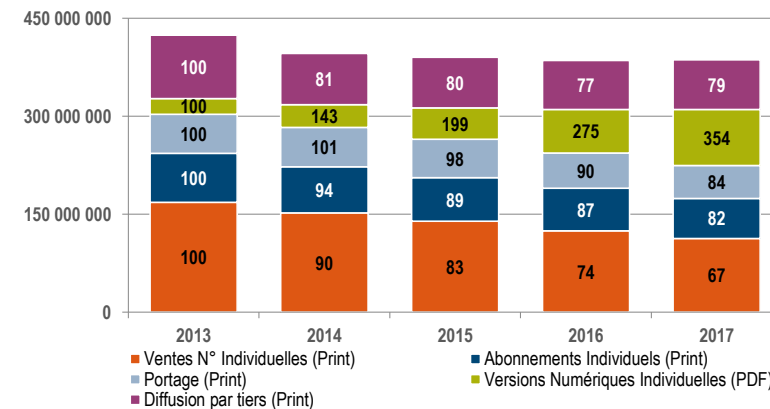
	France
Ventes Individuelles (Print)	112 954 286
par Tiers (Print)	54 946 013
Abonnements Individuels (Print)	61 408 160
par Tiers (Print)	2 885 196
Portage (Print)	50 446 850
Versions Numériques Individuelles (PDF)	85 503 526
par Tiers (PDF)	18 188 305
Diffusion Différée Payée (Print)	-

EVOLUTIONS

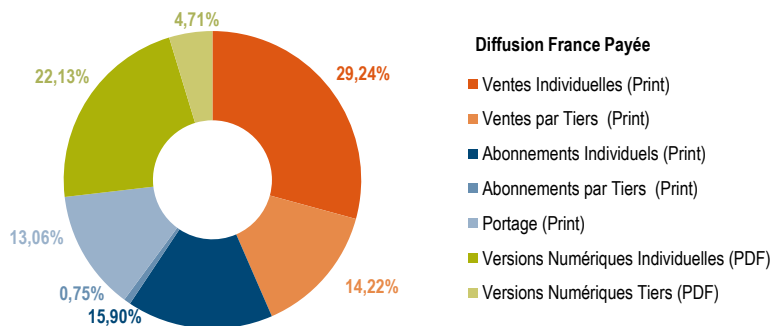
Evolution annuelle sur 5 ans - ACPM/OJD - Diffusion France Payée par numéro



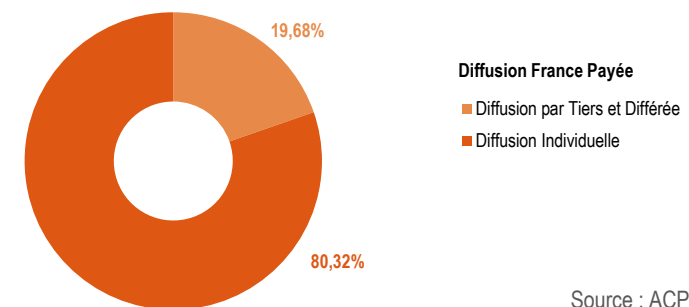
Evolution des types de diffusion - ACPM/OJD - Diffusion France Payée



Répartition par canal de diffusion ACPM/OJD



Répartition ACPM/OJD Diffusion Individuelle - Diffusion par Tiers et Différée

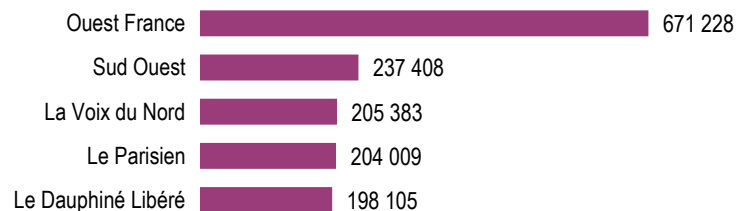


LISTE DES TITRES ETUDIES DE LA PRESSE QUOTIDIENNE NATIONALE 2017

Aujourd'hui en France
La Croix
Les Echos
L'Equipe Edition Générale
Le Figaro
L'Humanité
Libération
Le Monde
The New York Times

PODIUM

Les plus fortes diffusions ACPM/OJD 2017 - Diffusion France Payée par numéro



PERFORMANCES

Total de la diffusion ACPM/OJD 2017

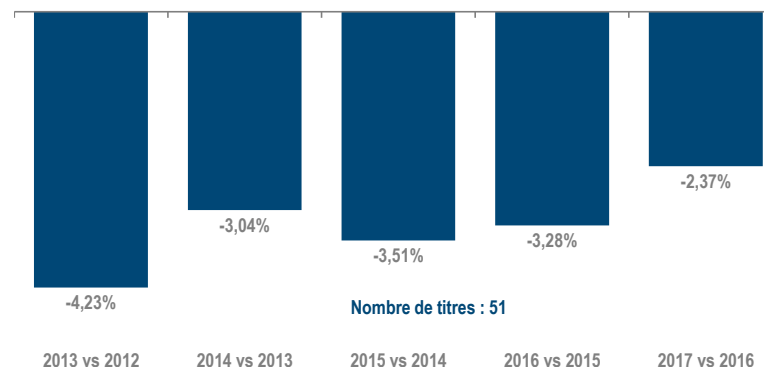
	France	Etranger	France + Etranger
Diffusion payée	1 242 201 367	420 767	1 242 622 134
Répartition	99,97%	0,03%	
Diffusion non payée	31 522 525	17 931	31 540 456
Diffusion Totale	1 273 723 892	438 698	1 274 162 590
Diffusion moyenne par N°	4 121 382	1 408	4 122 789

Répartition de la diffusion France payée ACPM/OJD 2017

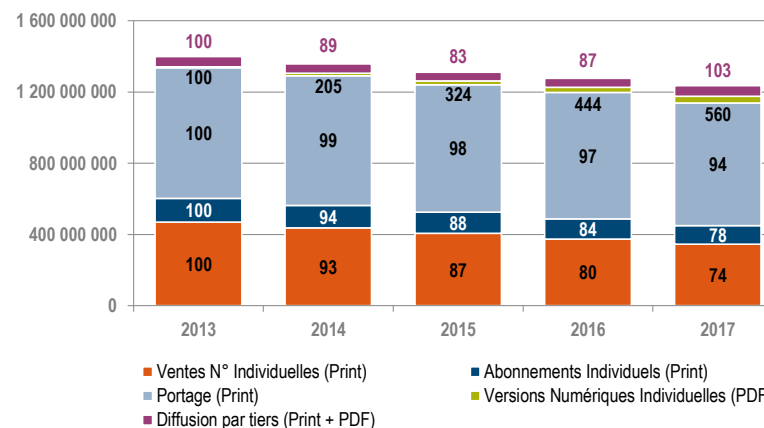
France		
Ventes Individuelles (Print)	350 431 940	
par Tiers (Print)	45 490 942	
Abonnements Individuels (Print)	104 788 827	
par Tiers (Print)	1 115 346	
Portage (Print)	690 224 334	
Versions Numériques Individuelles (PDF)	37 014 595	
par Tiers (PDF)	13 135 383	
Diffusion Différée Payée (Print)	-	

EVOLUTIONS

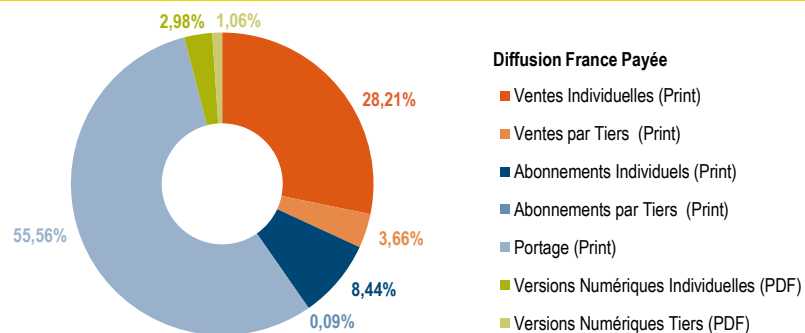
Evolution annuelle ACPM/OJD sur 5 ans - Diffusion France Payée par numéro



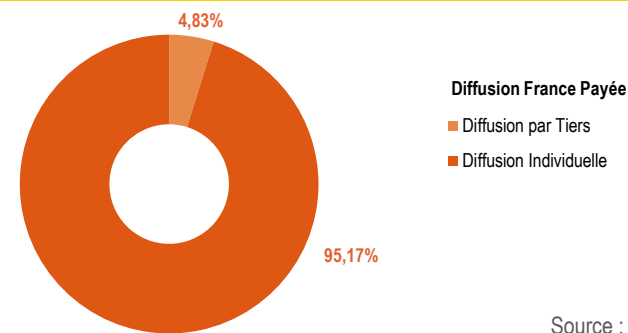
Evolution des types de diffusion ACPM/OJD - Diffusion France Payée



Répartition par canal de diffusion ACPM/OJD



Répartition ACPM/OJD Diffusion Individuelle - Diffusion par Tiers et Différée



LISTE DES TITRES DE LA PRESSE QUOTIDIENNE REGIONALE ET DEPARTEMENTALE 2017

L'Aisne Nouvelle	L'Eveil de la Haute Loire	Le Populaire du Centre
L'Alsace	L'Indépendant	La Presse de la Manche
Le Berry Républicain	Le Journal de la Haute-Marne	Presse Océan
Le Bien Public	Le Journal de Saône-et-Loire	Le Progrès
Centre Presse Aveyron Semaine	Le Journal du Centre	La Provence
Centre Presse Poitiers	Libération Champagne	Le Quotidien de la Réunion et de l'Océan Indien
La Charente Libre	Le Maine Libre	Le Républicain Lorrain
Corse Matin	Midi Libre	La République des Pyrénées
Le Courrier de l'Ouest	La Montagne	La République du Centre
Le Courrier Picard	Nice Matin	Sud Ouest
Le Dauphiné Libéré	Nord Eclair	Le Télégramme
La Dépêche du Midi	Nord Littoral	L'Union - L'Ardennais
Dernières Nouvelles d'Alsace	La Nouvelle République	Var Matin
La Dordogne Libre	La Nouvelle République des Pyrénées	La Voix du Nord
L'Echo Républicain de Chartres	Ouest France	Vosges Matin
L'Eclair des Pyrénées - Pays de l'Adour	Paris Normandie	L'Yonne Républicaine
L'Est Eclair	Le Parisien	
L'Est Républicain	Le Petit Bleu du Lot et Garonne	

PODIUM

Les plus fortes diffusions ACPM/OJD 2017 - Diffusion France Payée par numéro



PERFORMANCES

Total de la diffusion ACPM/OJD 2017

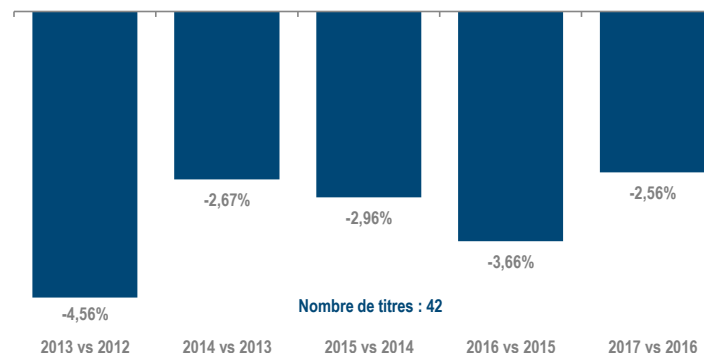
	France	Etranger	France + Etranger
Diffusion payée	186 334 349	362 681	186 697 030
Répartition	99,81%	0,19%	
Diffusion non payée	3 367 084	1 866	3 368 950
Diffusion Totale	189 701 433	364 547	190 065 980
Diffusion moyenne par N°	3 637 407	6 953	3 644 359

Répartition de la diffusion France payée ACPM/OJD 2017

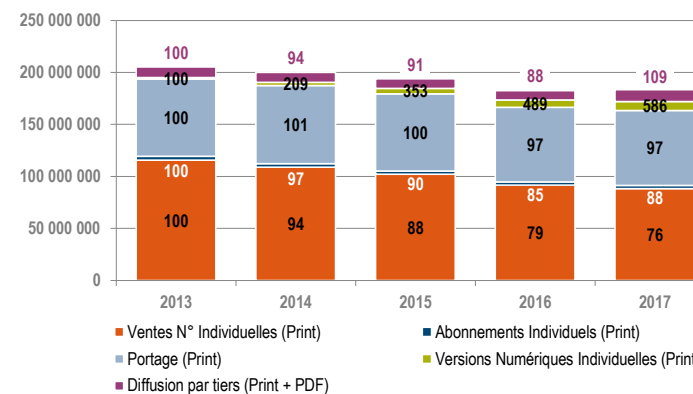
	France
Ventes Individuelles (Print)	89 487 127
par Tiers (Print)	5 944 494
Abonnements Individuels (Print)	3 296 960
par Tiers (Print)	72 883
Portage (Print)	73 593 386
Versions Numériques Individuelles (PDF)	8 648 703
par Tiers (PDF)	5 290 796
Diffusion Différée Payée (Print)	-

EVOLUTIONS

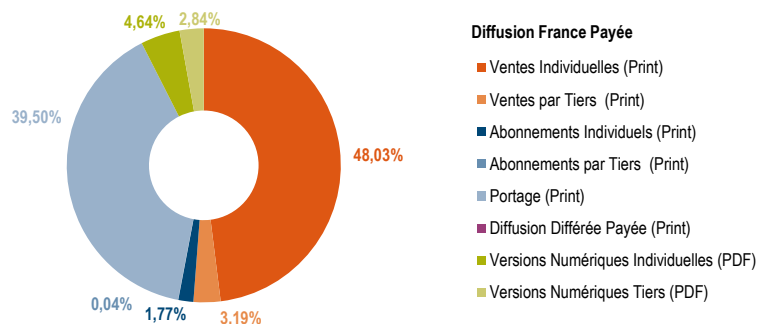
Evolution annuelle sur 5 ans - ACPM/OJD - Diffusion France Payée



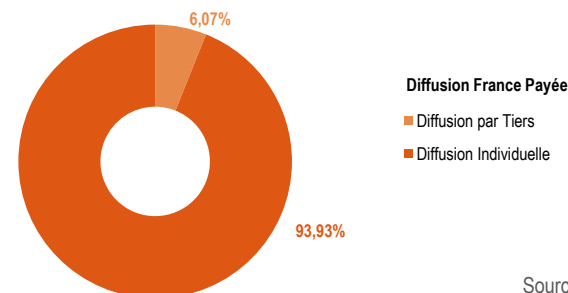
Evolution des types de diffusion - ACPM/OJD - Diffusion France Payée



Répartition par canal de diffusion ACPM/OJD



Répartition ACPM/OJD Diffusion Individuelle - Diffusion par Tiers et Différée



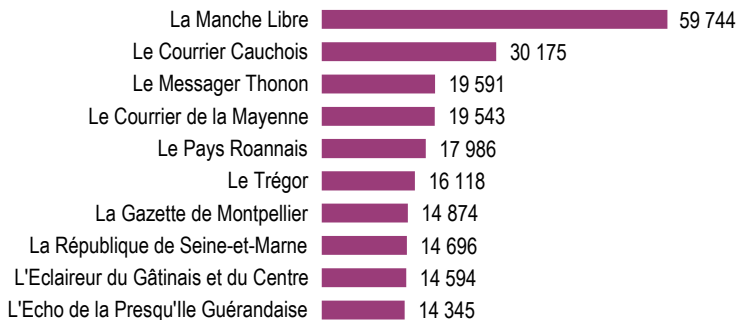
LISTE DES TITRES DE LA PRESSE QUOTIDIENNE DU 7ème JOUR 2017

L'Alsace Lundi
Aujourd'hui en France-Dimanche
Le Berry Républicain Dimanche
Le Bien Public Dimanche
Centre Presse Aveyron Dimanche
Corse Matin Dimanche
Le Courrier de l'Ouest Dimanche
Le Courrier Picard Dimanche
Le Dauphiné Libéré Dimanche
La Dépêche du Dimanche
Dernières Nouvelles d'Alsace - Lundi
Dimanche Ouest France
Echo Républicain Dimanche
L'Equipe Dimanche
L'Est Républicain Lundi
L'Indépendant Dimanche
Le Journal de la Haute-Marne Dimanche
Le Journal de Saône-et-Loire Dimanche
Le Journal du Centre Dimanche
Le Journal du Dimanche
Le Maine Libre Dimanche
Midi Libre Dimanche
La Montagne Dimanche
Nice Matin Dimanche
Nord Eclair Lundi
Nord Littoral - Lundi
La Nouvelle République du Dimanche
Paris Normandie Havre Dimanche
Paris Normandie Liberté Dimanche
Le Parisien Dimanche
Le Petit Bleu du Lot et Garonne Dimanche
Le Populaire du Centre Dimanche
La Presse de la Manche Dimanche
Presse Océan Dimanche
Le Progrès Dimanche
La Provence Dimanche
Le Républicain Lorrain - Lundi
La République du Centre Dimanche
Sud Ouest Dimanche
Le Télégramme Dimanche
L'Union - L'Ardennais Dimanche
Var Matin Dimanche
La Voix du Nord Lundi
Vosges Matin Lundi

Presse Hebdomadaire Régionale à périmètre constant

PODIUM

Les plus fortes diffusions ACPM/OJD 2017 - Diffusion France Payée par numéro



PERFORMANCES

Total de la diffusion ACPM/OJD 2017

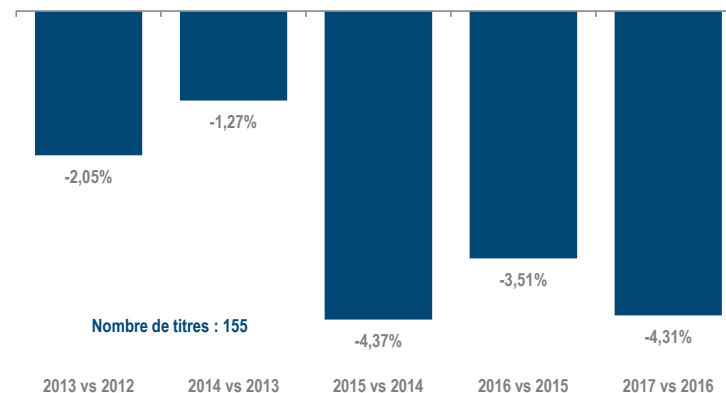
	France	Etranger	France + Etranger
Diffusion payée	58 197 121	10 872	58 207 993
Répartition	99,98%	0,02%	
Diffusion non payée	2 837 507	5 872	2 843 379
Diffusion Totale	61 034 628	16 744	61 051 372

Répartition de la diffusion France payée ACPM/OJD 2017

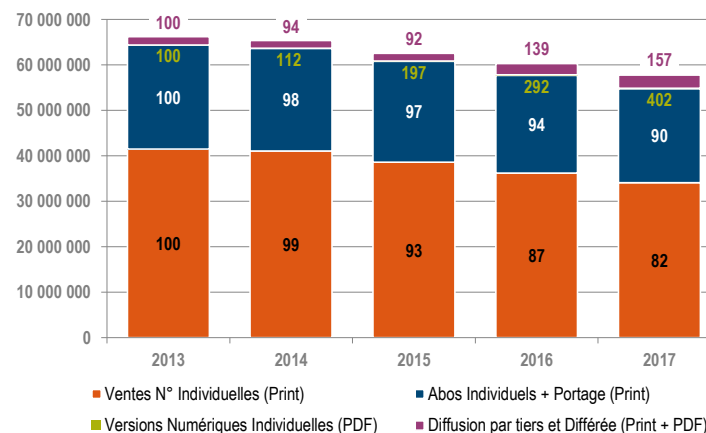
		France
Ventes Individuelles (Print)		34 408 096
	par Tiers (Print)	2 405 930
Abonnements Individuels (Print)		18 571 972
	par Tiers (Print)	385 979
Portage (Print)		2 201 895
Versions Numériques Individuelles (PDF)		180 243
	par Tiers (PDF)	43 006
Diffusion Différée Payée (Print)		-

EVOLUTIONS

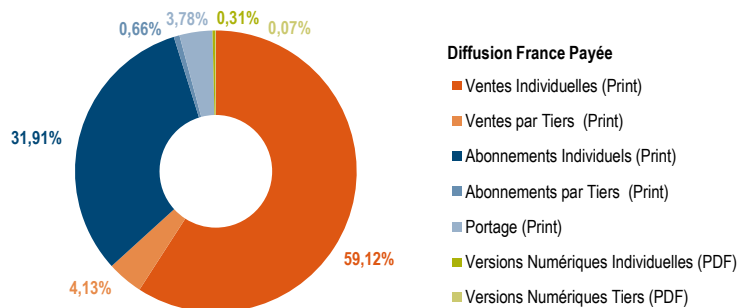
Evolution annuelle sur 5 ans - ACPM/OJD - Diffusion France Payée



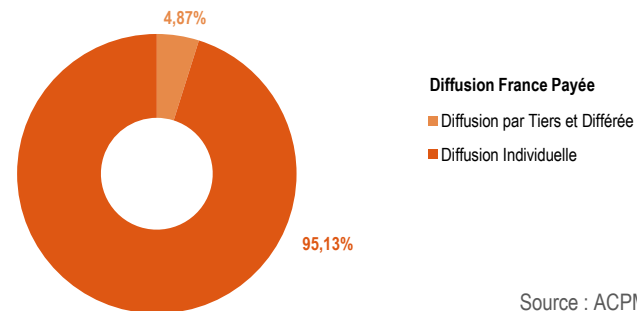
Evolution des types de diffusion - ACPM/OJD - Diffusion France Payée



Répartition par canal de diffusion ACPM/OJD



Répartition ACPM/OJD Diffusion Individuelle - Diffusion par Tiers et Différée

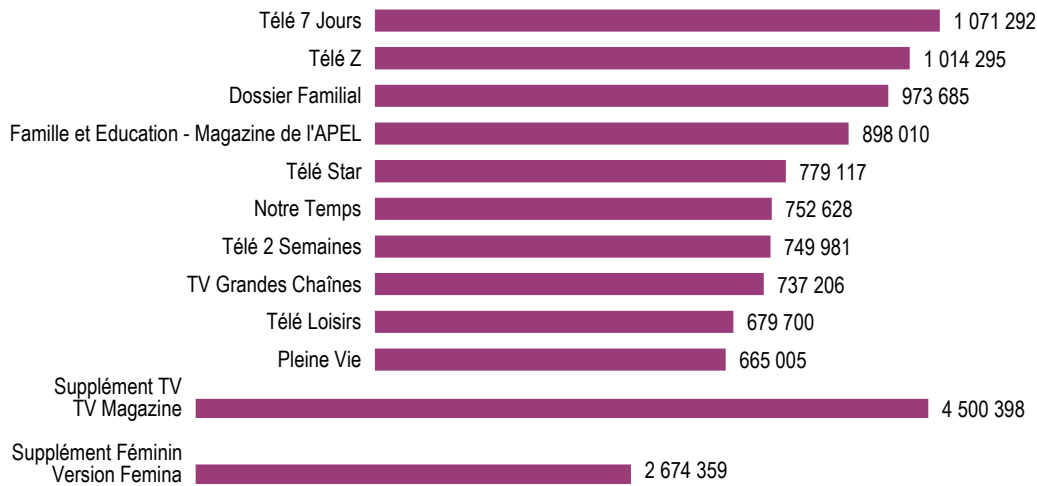


LISTE DES TITRES DE LA PRESSE HEBDOMADAIRE REGIONALE 2017

L'Abeille de la Ternoise	L'Essor Bigourdan de Lourdes	Le Journal d'Elbeuf	La Renaissance de Saône et Loire
Les Affiches de Grenoble et du Dauphiné	L'Essor Isère	Le Journal des Flandres	Le Républicain de l'Essonne
L'Ami des Foyers Chrétiens Hebdo	L'Essor Rhône	Le Journal d'Ici Tarn et Lauragais	Le Républicain Lot & Garonne
L'Ami du Peuple Hebdo	L'Essor Sarladais	Le Journal du Médoc	Le Républicain Sud Gironde
L'Angérien Libre	L'Essor Savoyard 73	Liberté-Le Bonhomme Libre	La République de Seine-et-Marne
L'Avenir de l'Artois	L'Essor Savoyard 74	La Manche Libre	Le Résistant de Libourne
L'Axonais	Eure Infos	La Marne	Le Réveil de Berck
Le Bonhomme Picard	L'Eveil de Pont Audemer	La Maurienne	Le Réveil de Neufchâtel en Bray
Le Bulletin de l'Arrond. de Rouen Darnetal	L'Eveil Hebdo	Le Mémorial de l'Isère	Le Réveil du Vivarais
Bulletin d'Espalion	L'Eveil Normand	Le Messenger Thonon	Le Réveil Normand
Le Chatillonnais et l'Auxois	La Gazette de la Haute Loire	Les Nouvelles - L'Echo Fléchois	La Ruche de Brioude
La Chronique Républicaine Fougères	La Gazette de la Manche	L'Observateur de Beauvais	Les Sables - Vendée Journal
Le Courrier - La Gazette	La Gazette de Montpellier	L'Observateur de l'Arrageois	La Sambre - La Frontière
Le Courrier Cauchois	La Gazette de Nîmes	L'Observateur de l'Avesnois	La Savoie
Le Courrier de Fourmies	La Gazette de Thiers et Ambert	L'Observateur du Cambrésis	La Semaine dans le Boulonnais
Le Courrier de la Mayenne	La Gazette du Centre Morbihan	L'Observateur du Douaisis	La Semaine de l'Allier
Le Courrier de l'Eure	Haut Anjou	L'Observateur du Valenciennois	La Semaine de Metz - Thionville - Moselle
Le Courrier de Mantes	Haute Gironde	Oise Hebdo	La Semaine des Ardennes
Le Courrier du Loiret	L'Hebdo de Charente Maritime	L'Orne Combattante	La Semaine des Pyrénées
Le Courrier du Pays de Retz	L'Hebdo de L'Ardèche -Terre Vivaroise	L'Orne Hebdo	Le Semeur Hebdo
Le Courrier Indépendant de Loudéac	L'Hebdo de Sèvre et Maine	Le Patriote Beaujolais	La Tarentaise Hebdo
Le Courrier Vendéen	L'Hebdo des Savoie	Le Pays Briard	Le Tarn Libre
Le Crestois	L'Hebdomadaire d'Armor	Le Pays d'Auge	La Thiérache
Le Démocrate Indépendant de Bergerac	L'Impartial de la Drôme	Le Pays d'Entre Loire et Rhône	Tout Lyon Affiches
Le Démocrate Vernonnais	L'Impartial des Andelys	Le Pays Gessien	Toutes les Nouvelles de Versailles
La Dépêche d'Evreux / Louviers / Verneuil	L'Indépendant du Louhannais et du Jura	Le Pays Malouin	Le Trégor
La Dépêche du Bassin d'Arcachon	L'Indépendant du Pas de Calais	Le Pays Roannais	Tribune Bulletin Côte d'Azur
Drôme Hebdo	L'Indicateur des Flandres	Le Pays Anthiévre	Tribune de Lyon
L'Echo d'Ancenis et du Vignoble	Informateur Judiciaire	Le Perche	La Tribune de Montélimar
L'Echo de Brou	Les Informations Dieppoises	Le Petit Bleu des Côtes d'Armor	La Tribune Républicaine
L'Echo de la Lys	Les Infos - Pays de Ploërmel	Le Petit Courrier - L'Echo de la Vallée du Loir	La Vie Corrèzienne
L'Echo de la Presqu'île Guérandaise	Les Infos - Pays de Redon	Le Phare Dunkerquois	La Vie Nouvelle
L'Echo de l'Armor et de l'Argoat	Le Journal d'Abbeville	Le Ploërmelais	Le Villefranchois
L'Echo du Berry	Le Journal de Gien	Pontivy Journal	La Voix - Le Bocage
L'Echo du Thelle	Le Journal de Ham	La Presse d'Armor	Voix de la Haute-Marne
Les Echos du Touquet	Le Journal de l'Orne	La Presse de Gray	La Voix de l'Ain
L'Eclaireur Châteaubriant	Le Journal de Millau	La Presse de Vesoul	La Voix du Jura
L'Eclaireur de Vimeu	Le Journal de Montreuil	Le Publicateur Libre	La Voix du Sancerrois
L'Eclaireur du Gâtinais et du Centre	Le Journal de Tournon-Tain	Le Régional de Côtne et du Charitois	
L'Essor Affiches	Le Journal de Vitry	La Renaissance - Le Bessin	

PODIUM

Les plus fortes diffusions ACPM/OJD 2017 - Diffusion France Payée par numéro



PERFORMANCES

Total de la diffusion ACPM/OJD 2017

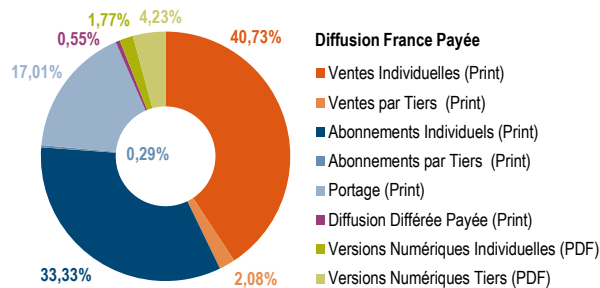
	France	Etranger	France + Etranger
Diffusion payée	1 299 937 408	38 969 099	1 338 906 507
Répartition	97,09%	2,91%	
Diffusion non payée	24 381 505	576 020	24 957 525
Diffusion Totale	1 324 318 913	39 545 119	1 363 864 032

Répartition de la diffusion France payée ACPM/OJD 2017

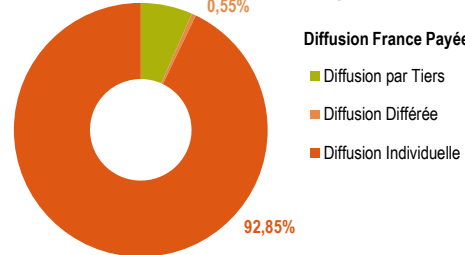
		France
Ventes Individuelles (Print)		529 514 578
	par Tiers (Print)	27 103 640
Abonnements Individuels (Print)		433 283 691
	par Tiers (Print)	3 746 378
	Portage (Print)	221 090 015
Versions Numériques Individuelles (PDF)		23 058 893
	par Tiers (PDF)	54 961 116
Diffusion Différée Payée (Print)		7 179 097

REPARTITIONS

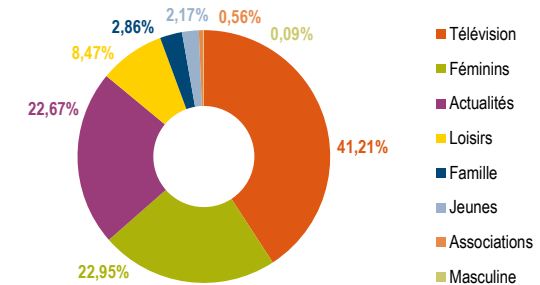
Répartition par canal de diffusion ACPM/OJD



Répartition ACPM/OJD - Diffusion Individuelle - Diffusion par Tiers et Différée

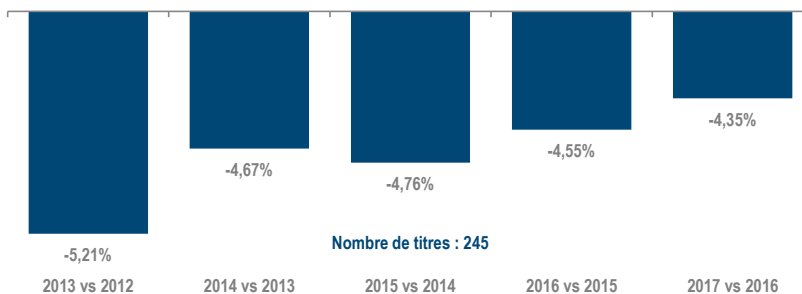


Répartition par secteur ACPM/OJD - Diffusion France Payée

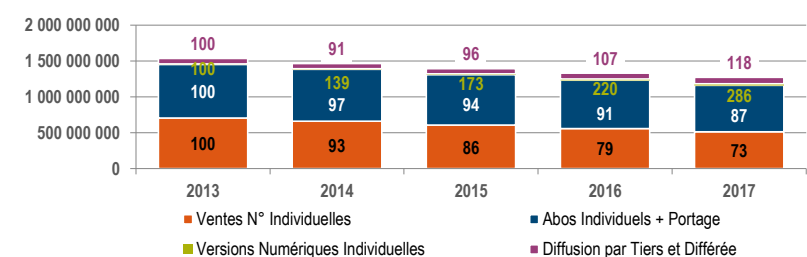


EVOLUTIONS

Evolution annuelle sur 5 ans - ACPM/OJD - Diffusion France Payée

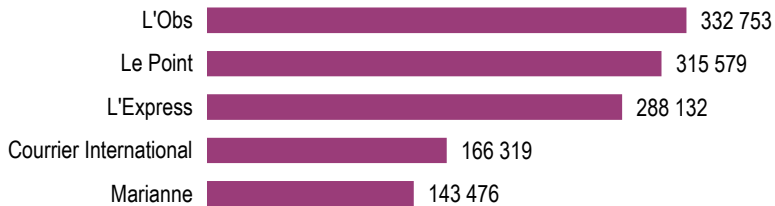


Evolution des types de diffusion - ACPM/OJD - Diffusion France Payée



PODIUM

Les plus fortes diffusions ACPM/OJD 2017 - Diffusion France Payée par numéro



PERFORMANCES

Total de la diffusion ACPM/OJD 2017

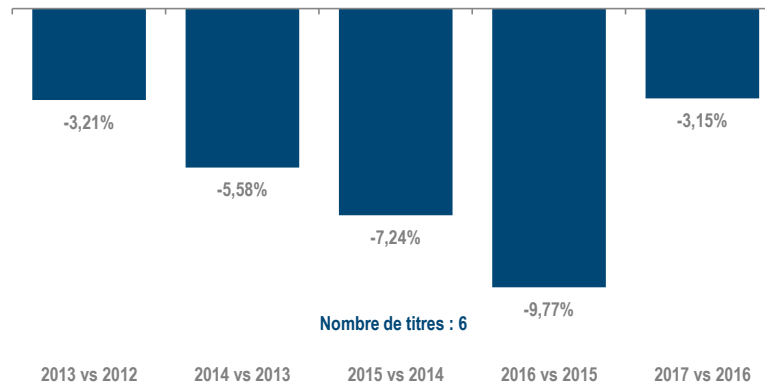
	France	Etranger	France + Etranger
Diffusion payée	69 400 174	5 003 651	74 403 825
Répartition	93,28%	6,72%	
Diffusion non payée	1 221 631	359 185	1 580 816
Diffusion Totale	70 621 805	5 362 836	75 984 641

Répartition de la diffusion France payée ACPM/OJD 2017

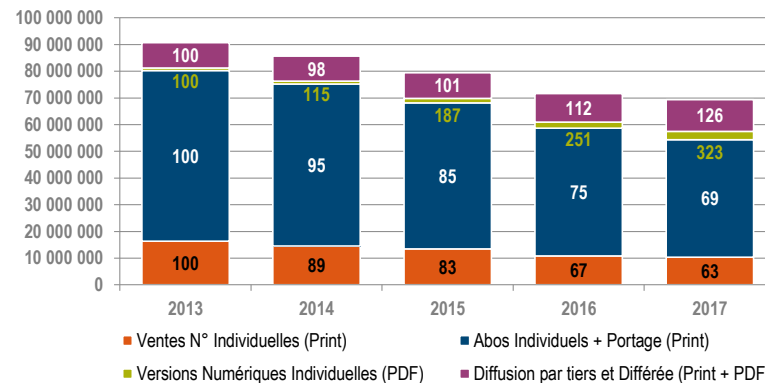
		France
Ventes Individuelles (Print)		10 340 167
par Tiers (Print)		7 488 035
Abonnements Individuels (Print)		38 890 192
par Tiers (Print)		563 796
Portage (Print)		5 155 615
Versions Numériques Individuelles (PDF)		3 030 603
par Tiers (PDF)		3 931 766
Diffusion Différée Payée (Print)		-

EVOLUTIONS

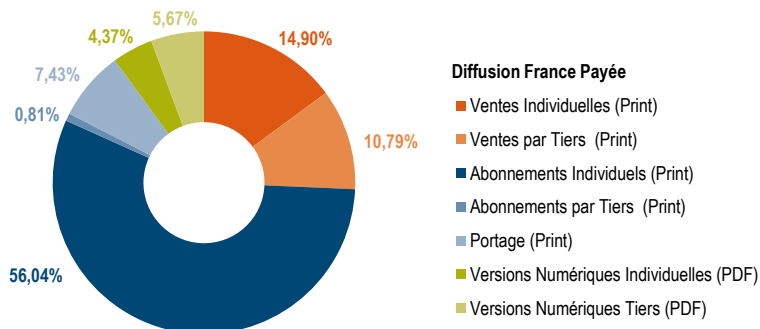
Evolution annuelle sur 5 ans - ACPM/OJD - Diffusion France Payée



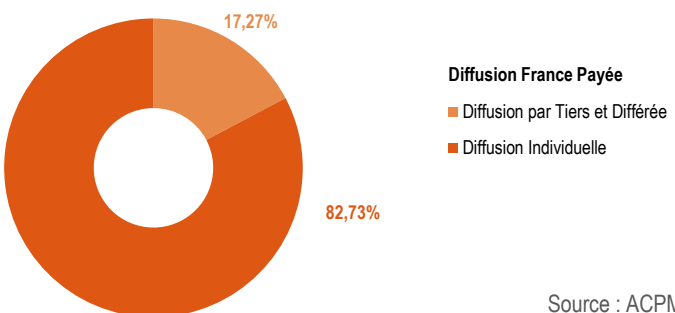
Evolution des types de diffusion - ACPM/OJD - Diffusion France Payée



Répartition par canal de diffusion ACPM/OJD



Répartition ACPM/OJD Diffusion Individuelle - Diffusion par Tiers et Différée



LISTE DES TITRES DE LA PRESSE NEWS 2017

Courrier International

L'Express

Marianne

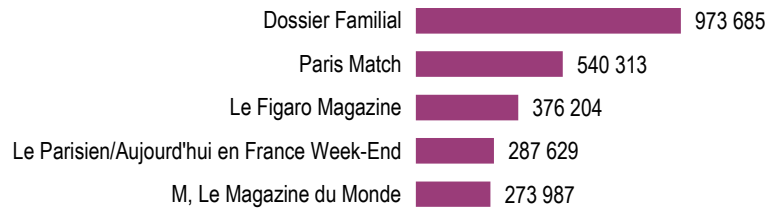
L'Obs

Le Point

Valeurs Actuelles

PODIUM

Les plus fortes diffusions ACPM/OJD 2017 - Diffusion France Payée par numéro



PERFORMANCES

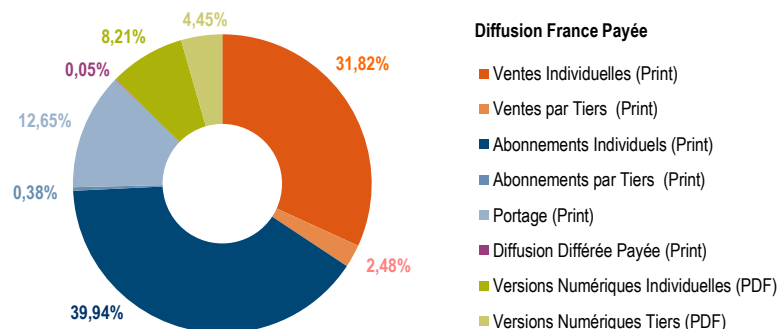
Total de la diffusion ACPM/OJD 2017

	France	Etranger	France + Etranger
Diffusion payée	123 664 345	7 801 694	131 466 039
Répartition	94,07%	5,93%	
Diffusion non payée	4 088 392	30 058	4 118 450
Diffusion Totale	127 752 737	7 831 752	135 584 489

Répartition de la diffusion France payée ACPM/OJD 2017

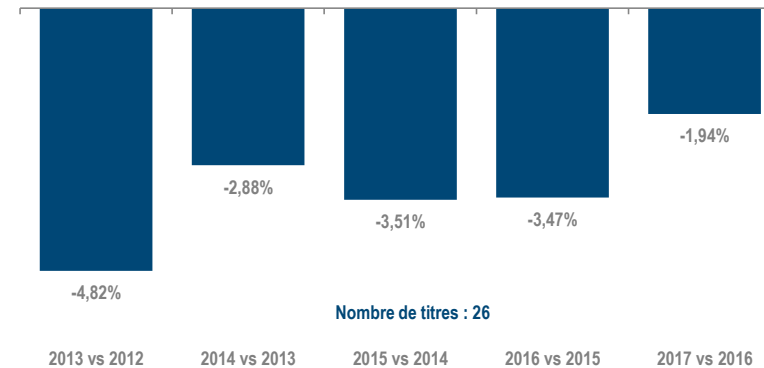
	France
Ventes Individuelles (Print)	39 346 484
par Tiers (Print)	3 072 677
Abonnements Individuels (Print)	49 393 706
par Tiers (Print)	470 519
Portage (Print)	15 648 974
Versions Numériques Individuelles (PDF)	10 156 167
par Tiers (PDF)	5 508 598
Diffusion Différée Payée (Print)	67 220

Répartition par canal de diffusion ACPM/OJD

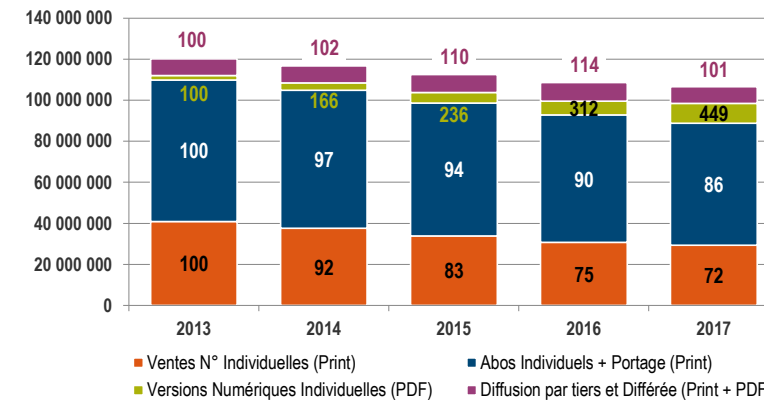


EVOLUTIONS

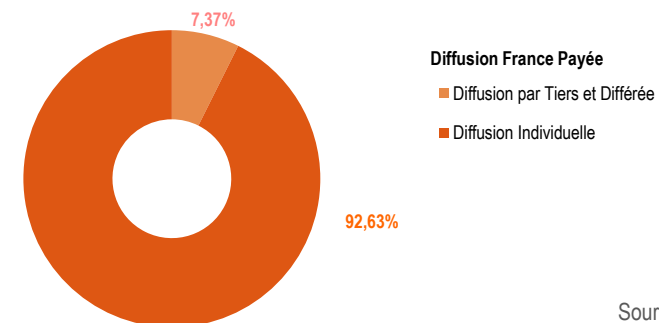
Evolution annuelle sur 5 ans - ACPM/OJD - Diffusion France Payée



Evolution des types de diffusion - ACPM/OJD - Diffusion France Payée



Répartition ACPM/OJD Diffusion Individuelle - Diffusion par Tiers et Différée

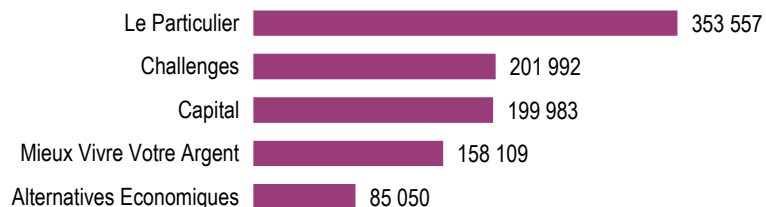


LISTE DES TITRES DE LA PRESSE D'ACTUALITES GENERALE, ACTUALITE JUDICIAIRE ET SOCIETE 2017

Afrique Magazine - AM
Ca m'intéresse - Questions & Réponses
Dossier Familial
Dossier Familial # Expert
Famille Chrétienne
Le Figaro Magazine
I Comme Info
Les Inrockuptibles
L'itinérant
Jeune Afrique
Le Journal du Palais de Bourgogne
M, Le Magazine du Monde
Manière de Voir
Le Monde Diplomatique
Néon
Le Nouveau Détective
Paris Match
Paris Match - Edition Belgique
Le Parisien/Aujourd'hui en France Week-End
Pèlerin
Philosophie Magazine
Polka Magazine
Réponse à Tout !
Society
La Vie
VSD

PODIUM

Les plus fortes diffusions ACPM/OJD 2017 - Diffusion France Payée par numéro



PERFORMANCES

Total de la diffusion ACPM/OJD 2017

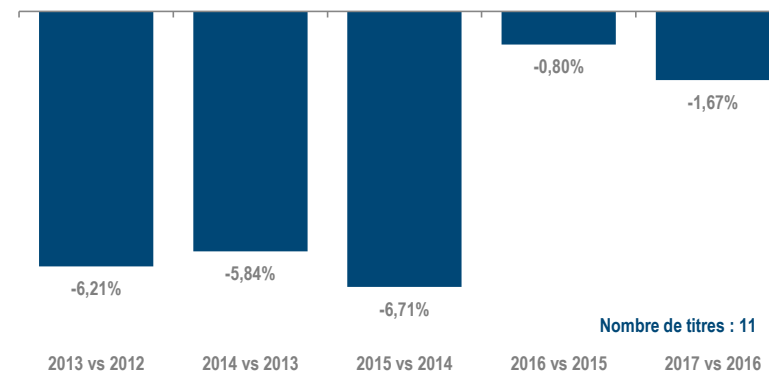
	France	Etranger	France + Etranger
Diffusion payée	22 844 954	199 568	23 044 522
Répartition	99,13%	0,87%	
Diffusion non payée	858 312	5 716	864 028
Diffusion Totale	23 703 266	205 284	23 908 550

Répartition de la diffusion France payée ACPM/OJD 2017

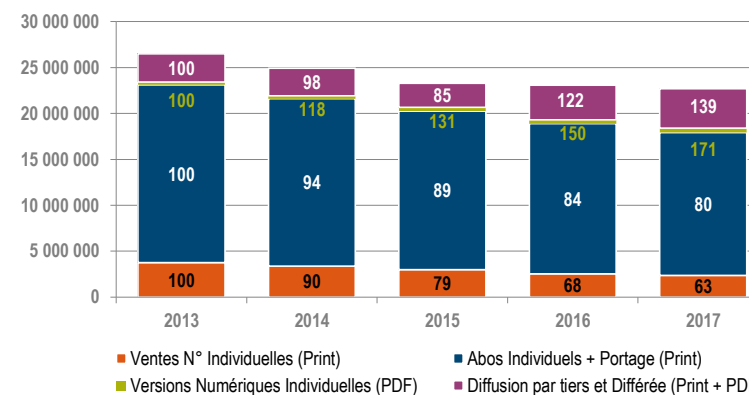
	France
Ventes Individuelles (Print)	2 362 019
par Tiers (Print)	990 286
Abonnements Individuels (Print)	15 073 389
par Tiers (Print)	842 187
Portage (Print)	632 612
Versions Numériques Individuelles (PDF)	498 374
par Tiers (PDF)	2 377 601
Diffusion Différée Payée (Print)	68 486

EVOLUTIONS

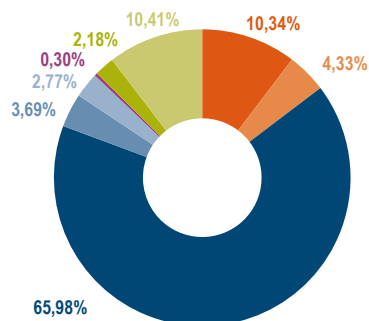
Evolution annuelle sur 5 ans ACPM/OJD - Diffusion France Payée



Evolution des types de diffusion ACPM/OJD - Diffusion France Payée



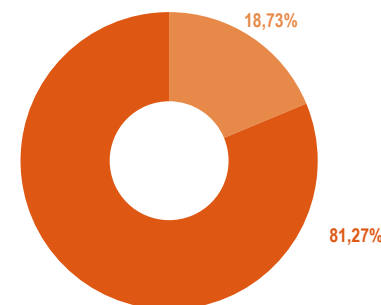
Répartition par canal de diffusion ACPM/OJD



Diffusion France Payée

- Ventes Individuelles (Print)
- Ventes par Tiers (Print)
- Abonnements Individuels (Print)
- Abonnements par Tiers (Print)
- Portage (Print)
- Diffusion Différée Payée (Print)
- Versions Numériques Individuelles (PDF)
- Versions Numériques Tiers (PDF)

Répartition ACPM/OJD Diffusion Individuelle - Diffusion par Tiers et Différée



- Diffusion France Payée
- Diffusion par Tiers et Différée
- Diffusion Individuelle

LISTE DES TITRES DE LA PRESSE DE L'ECONOMIE, DES AFFAIRES ET DES FINANCES 2017

Alternatives Economiques

Capital

Challenges

Ecodocs

Entreprendre

Intérêts Privés

Investir Le Journal des Finances

Management

Mieux Vivre Votre Argent


Partenaires Savoie (CCI Savoie)

Le Particulier

Présences CCI Grenoble

PODIUM

Les plus fortes diffusions ACPM/OJD 2017 - Diffusion France Payée par numéro



PERFORMANCES

Total de la diffusion ACPM/OJD 2017

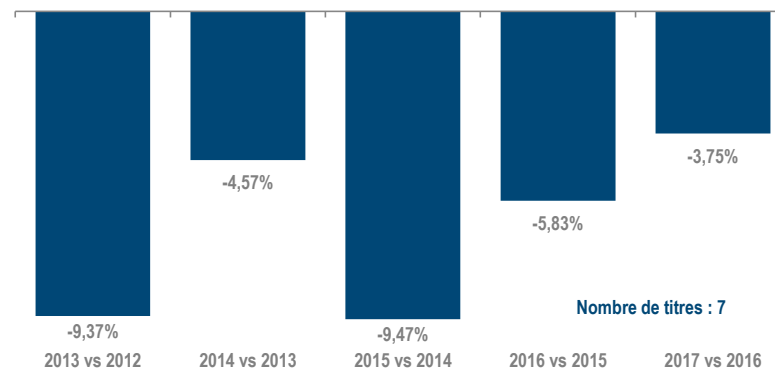
	France	Etranger	France + Etranger
Diffusion payée	78 781 098	6 291 788	85 072 886
Répartition	92,60%	7,40%	
Diffusion non payée	661 728	18 872	680 600
Diffusion Totale	79 442 826	6 310 660	85 753 486

Répartition de la diffusion France payée OJD 2017

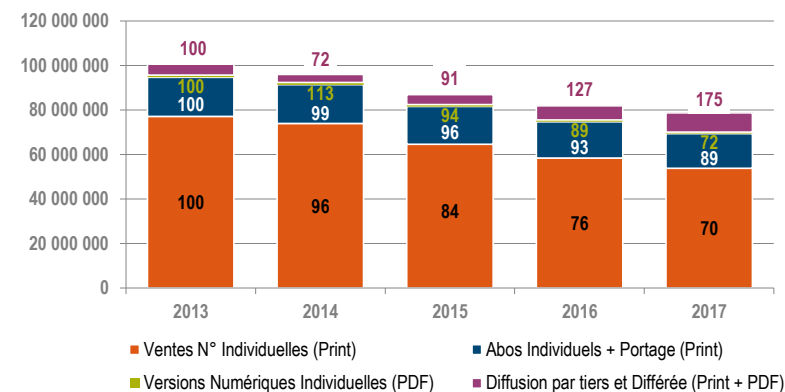
	France
Ventes Individuelles (Print)	53 786 472
par Tiers (Print)	91 210
Abonnements Individuels (Print)	14 828 466
par Tiers (Print)	-
Portage (Print)	767 948
Versions Numériques Individuelles (PDF)	675 846
par Tiers (PDF)	8 600 366
Diffusion Différée Payée (Print)	30 790

EVOLUTIONS

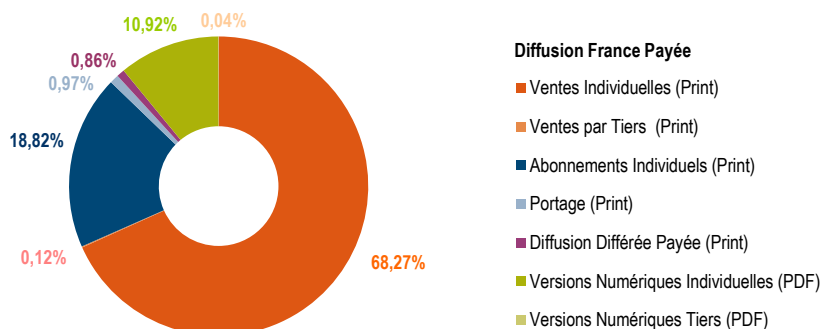
Evolution annuelle sur 5 ans - ACPM/OJD - Diffusion France Payée



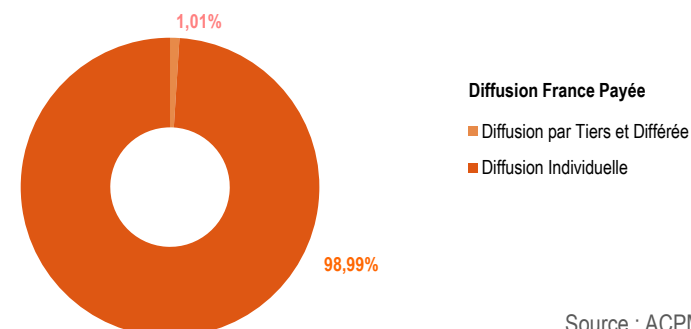
Evolution des types de diffusion - ACPM/OJD - Diffusion France Payée



Répartition par canal de diffusion ACPM/OJD



Répartition ACPM/OJD Diffusion Individuelle - Diffusion par Tiers et Différée



LISTE DES TITRES DE LA PRESSE PEOPLE 2017

Closer

France Dimanche

Gala

Ici Paris

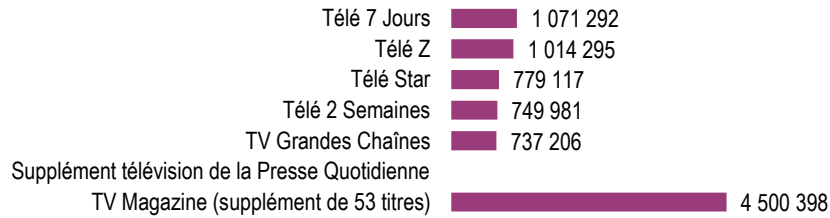
Point de Vue

Public

Voici

PODIUM

Les plus fortes diffusions ACPM/OJD 2017 - Diffusion France Payée par numéro



PERFORMANCES

Total de la diffusion ACPM/OJD 2017

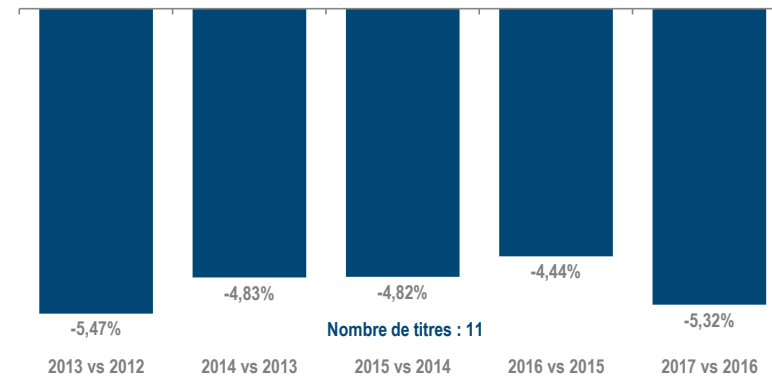
	France	Etranger	France + Etranger
Diffusion payée	535 706 477	4 370 440	540 076 917
Répartition	99,19%	0,81%	
Diffusion non payée	5 980 607	25 682	6 006 289
Diffusion Totale	541 687 084	4 396 122	546 083 206

Répartition de la diffusion France payée ACPM/OJD 2017

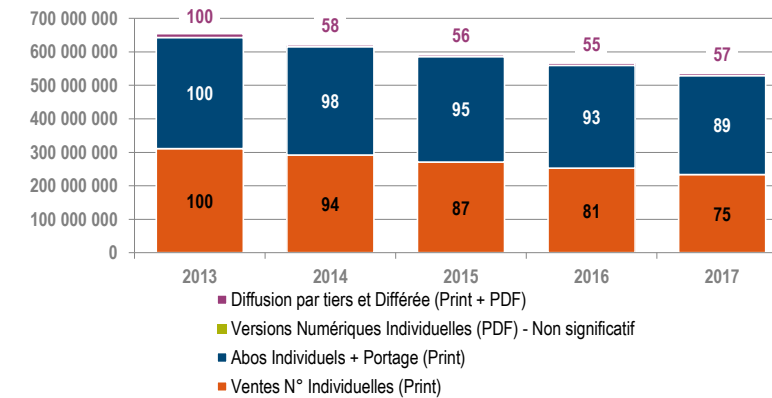
		France
Ventes Individuelles (Print)		234 097 716
par Tiers (Print)		4 024 597
Abonnements Individuels (Print)		169 228 724
par Tiers (Print)		343 085
Portage (Print)		125 724 846
Versions Numériques Individuelles (PDF)		313 157
par Tiers (PDF)		1 974 352
Diffusion Différée Payée (Print)		-

EVOLUTIONS

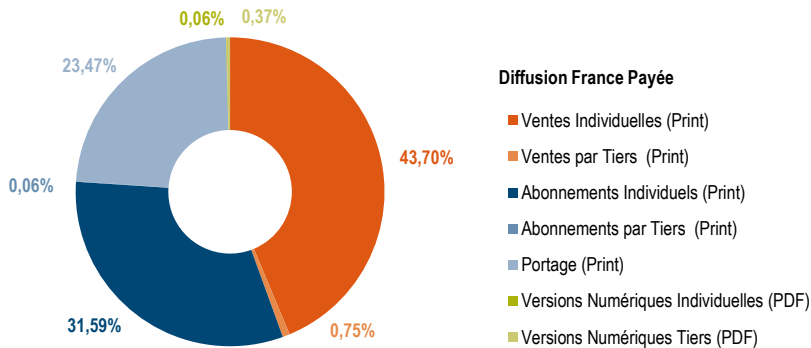
Evolution annuelle sur 5 ans - ACPM/OJD - Diffusion France Payée



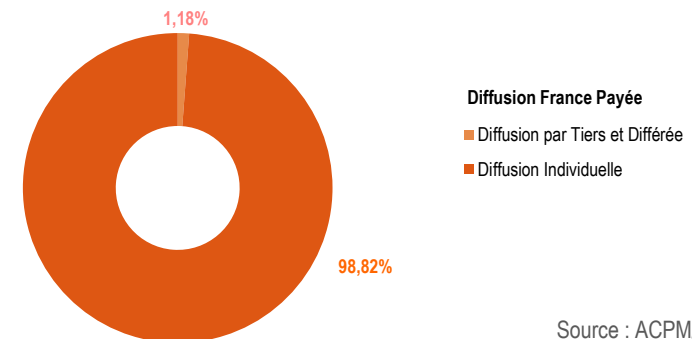
Evolution des types de diffusion - ACPM/OJD - Diffusion France Payée



Répartition par canal de diffusion ACPM/OJD



Répartition ACPM/OJD Diffusion Individuelle - Diffusion par Tiers et Différée



LISTE DES TITRES DE LA PRESSE DE LA TELEVISION 2017

Télé 2 Semaines

Télé 7 Jours

Télé-Loisirs

Télé Magazine

Télé Poche

Télé Star

Télé Z

Télécable Sat Hebdo

Télérama

TV Grandes Chaînes

TV Magazine

PODIUM

Les plus fortes diffusions ACPM/OJD 2017 - Diffusion France Payée par numéro



PERFORMANCES

Total de la diffusion ACPM/OJD 2017

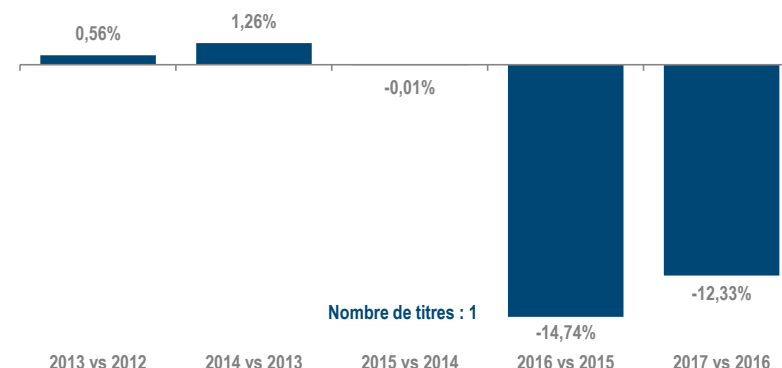
	France	Etranger	France + Etranger
Diffusion payée	1 132 983	34 561	1 167 544
Répartition	97,04%	2,96%	
Diffusion non payée	31 196	3 389	34 585
Diffusion Totale	1 164 179	37 950	1 202 129

Répartition de la diffusion France payée ACPM/OJD 2017

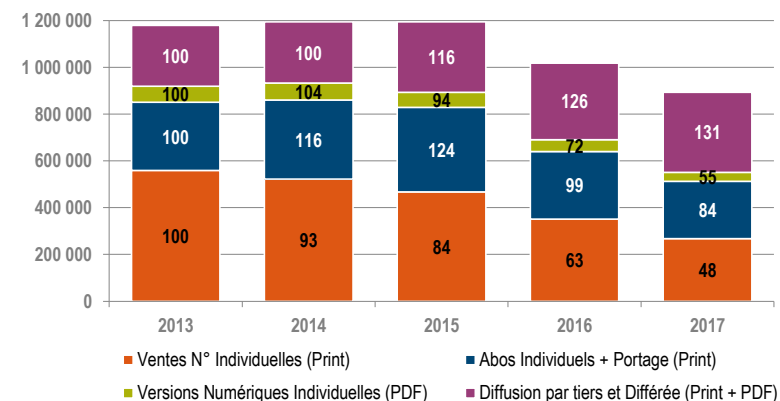
	France
Ventes Individuelles (Print)	362 510
par Tiers (Print)	109 971
Abonnements Individuels (Print)	207 750
par Tiers (Print)	-
Portage (Print)	82 240
Versions Numériques Individuelles (PDF)	46 834
par Tiers (PDF)	224 334
Diffusion Différée Payée (Print)	99 344

EVOLUTIONS

Evolution annuelle sur 5 ans - ACPM/OJD - Diffusion France Payée

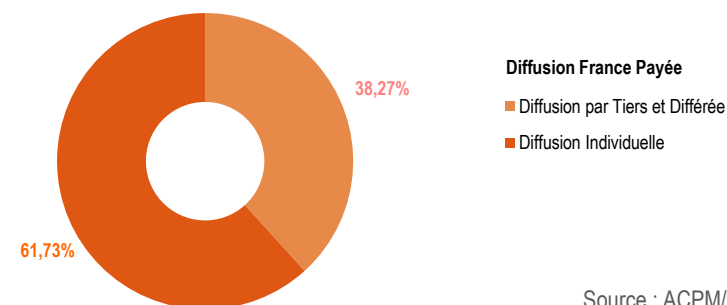
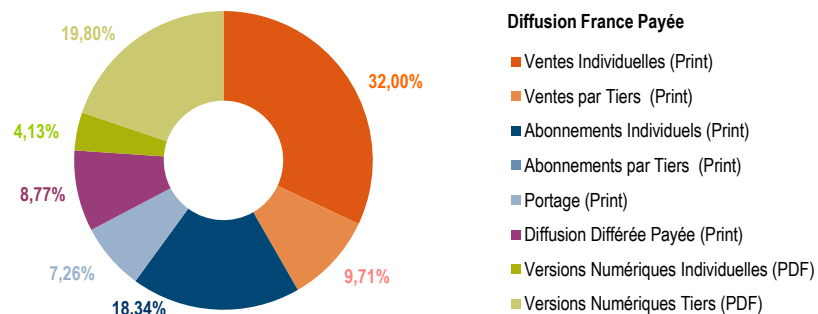


Evolution des types de diffusion - ACPM/OJD - Diffusion France Payée



Répartition par canal de diffusion ACPM/OJD

Répartition ACPM/OJD Diffusion Individuelle - Diffusion par Tiers et Différée



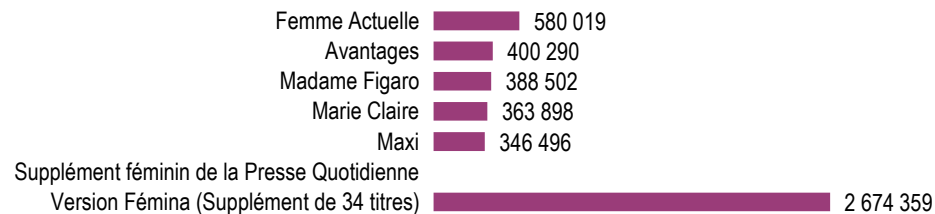
LISTE DES TITRES DE LA PRESSE MASCULINE 2017

The Good Life

GQ

PODIUM

Les plus fortes diffusions ACPM/OJD 2017 - Diffusion France Payée par numéro



PERFORMANCES

Total de la diffusion ACPM/OJD 2017

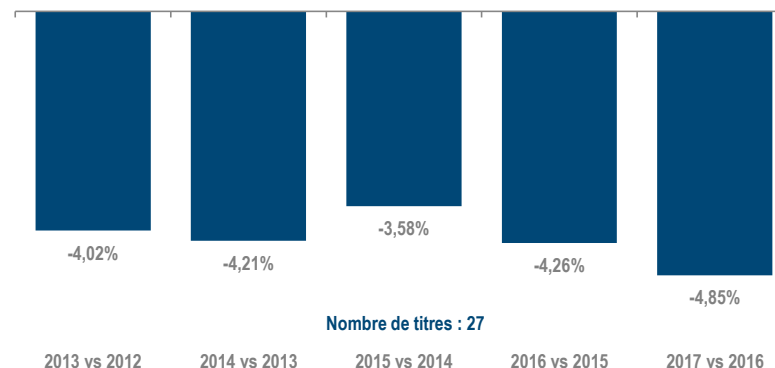
	France	Etranger	France + Etranger
Diffusion payée	287 129 134	5 757 959	292 887 093
Répartition	98,03%	1,97%	
Diffusion non payée	4 293 507	36 926	4 330 433
Diffusion Totale	291 422 641	5 794 885	297 217 526

Répartition de la diffusion France payée ACPM/OJD 2017

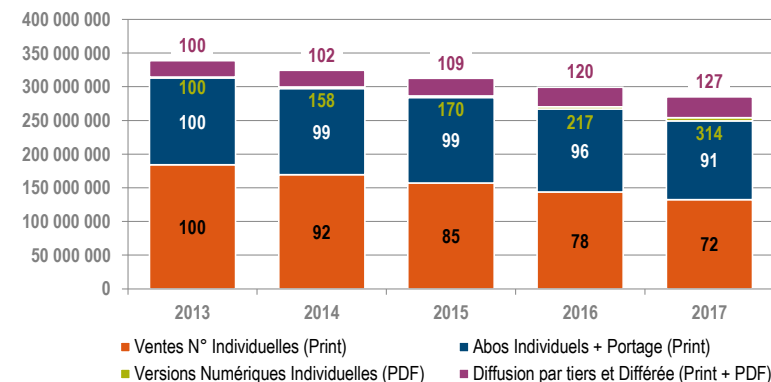
	France
Ventes Individuelles (Print)	133 574 468
par Tiers (Print)	6 983 905
Abonnements Individuels (Print)	46 763 914
par Tiers (Print)	1 073 604
Portage (Print)	70 951 138
Versions Numériques Individuelles (PDF)	4 558 940
par Tiers (PDF)	19 486 009
Diffusion Différée Payée (Print)	3 737 156

EVOLUTIONS

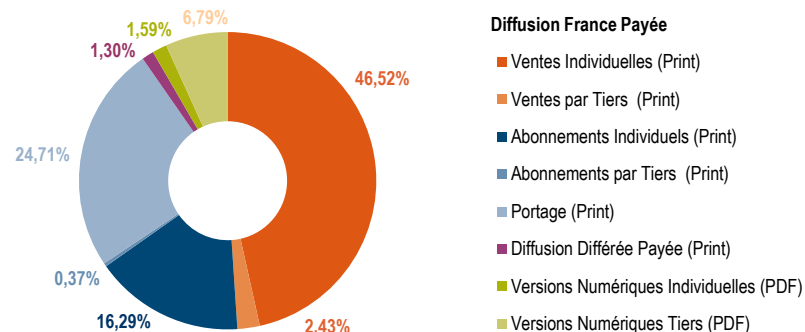
Evolution annuelle sur 5 ans ACPM/OJD - Diffusion France Payée



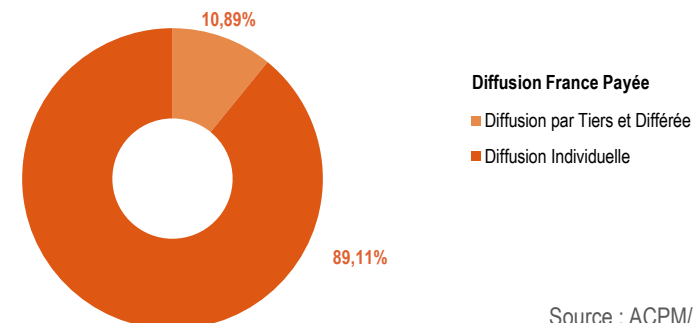
Evolution des types de diffusion ACPM/OJD - Diffusion France Payée



Répartition par canal de diffusion ACPM/OJD



Répartition ACPM/OJD Diffusion Individuelle - Diffusion par Tiers et Différée



LISTE DES TITRES DE LA PRESSE FEMININE : GENERALISTE, MODE, BEAUTE ET SANTE 2017

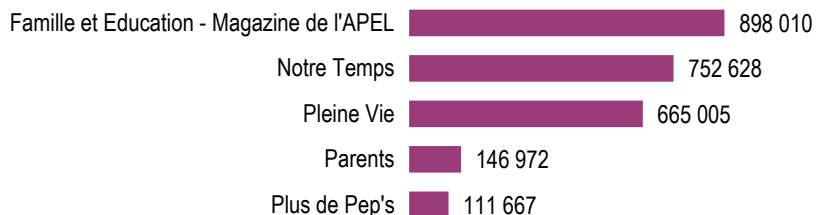
Avantages
Biba
Causette
Citizen K International
Cosmopolitan
Elle
Femme Actuelle
Flow
Glamour
Grazia
Happinez
Jalouse
Madame Figaro
Marie Claire
Marie Claire Idées
Marie France
Maxi

Modes & Travaux
Nous Deux
l'Officiel 1000 Modèles
L'Officiel de la Couture
Plantes et Santé
Prima
Psychologies Magazine
Santé Magazine
Top Santé
Vanity Fair
Version Femina
Vie Pratique Féminin
Vital
Vogue Paris

Titre non pris en compte dans l'étude :
Dr Good

PODIUM

Les plus fortes diffusions ACPM/OJD 2017 - Diffusion France Payée par numéro



PERFORMANCES

Total de la diffusion ACPM/OJD 2017

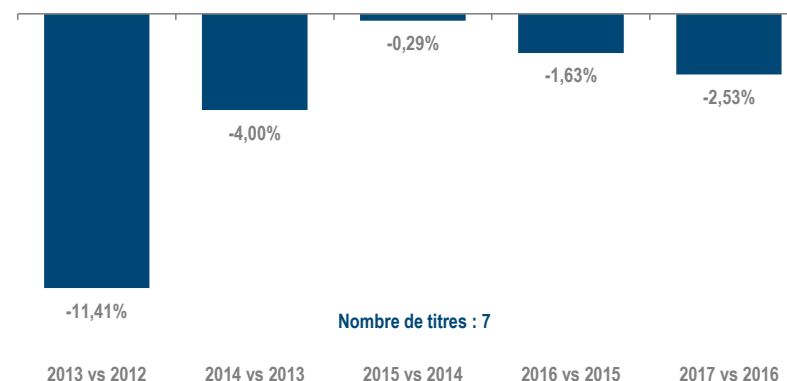
	France	Etranger	France + Etranger
Diffusion payée	24 556 773	151 427	24 708 200
Répartition	99,39%	0,61%	
Diffusion non payée	732 517	840	733 357
Diffusion Totale	25 289 290	152 267	25 441 557

Répartition de la diffusion France payée ACPM/OJD 2017

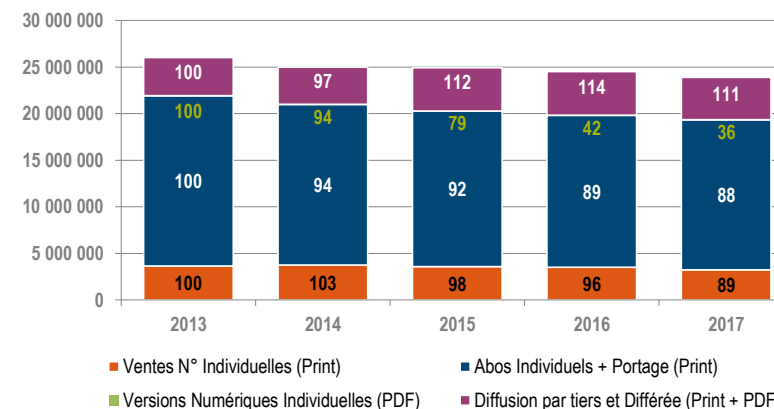
	France
Ventes Individuelles (Print)	3 647 352
par Tiers (Print)	1 175 169
Abonnements Individuels (Print)	16 237 203
par Tiers (Print)	379 580
Portage (Print)	17 814
Versions Numériques Individuelles (PDF)	12 639
par Tiers (PDF)	1 776 872
Diffusion Différée Payée (Print)	1 310 144

EVOLUTIONS

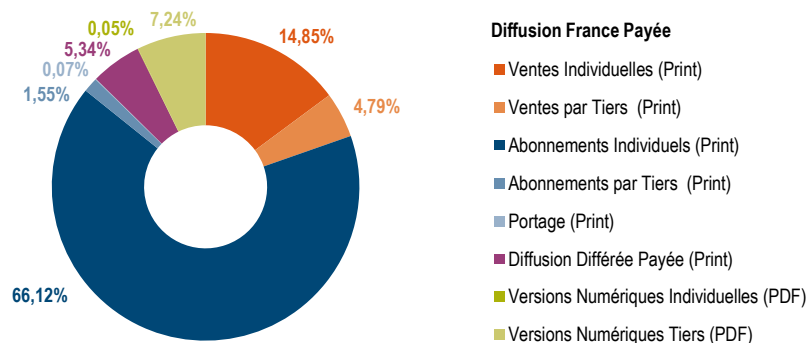
Evolution annuelle sur 5 ans ACPM/OJD - Diffusion France Payée



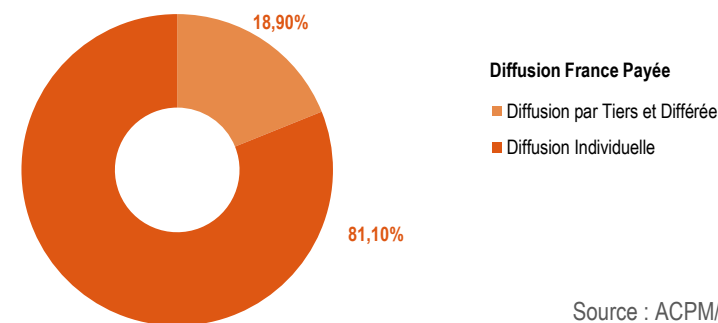
Evolution des types de diffusion ACPM/OJD - Diffusion France Payée



Répartition par canal de diffusion ACPM/OJD



Répartition ACPM/OJD Diffusion Individuelle - Diffusion par Tiers et Différée



LISTE DES TITRES DE LA PRESSE DE LA FAMILLE : GENERALISTE, PARENTALE ET SENIOR 2017

Famille et Education - Magazine de l'APEL

MagicMaman

Notre Temps

Parents

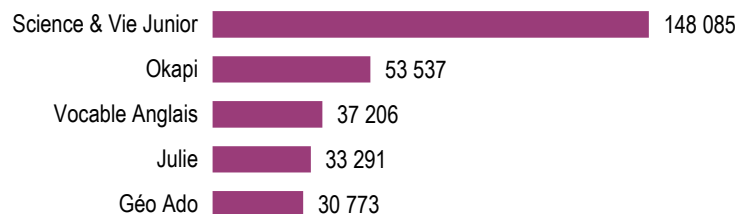
Pleine Vie

Plus de Pep's

Sélection Reader's Digest

PODIUM

Les plus fortes diffusions ACPM/OJD 2017 - Diffusion France Payée par numéro



PERFORMANCES

Total de la diffusion ACPM/OJD 2017

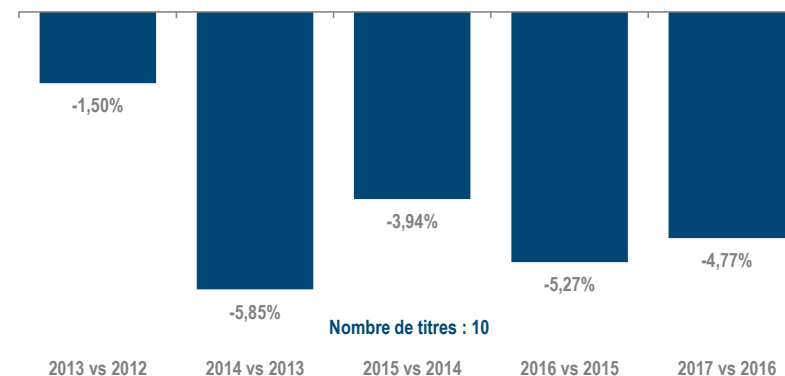
	France	Etranger	France + Etranger
Diffusion payée	6 196 924	422 708	6 619 632
Répartition	93,61%	6,39%	
Diffusion non payée	157 868	6 075	163 943
Diffusion Totale	6 354 792	428 783	6 783 575

Répartition de la diffusion France payée ACPM/OJD 2017

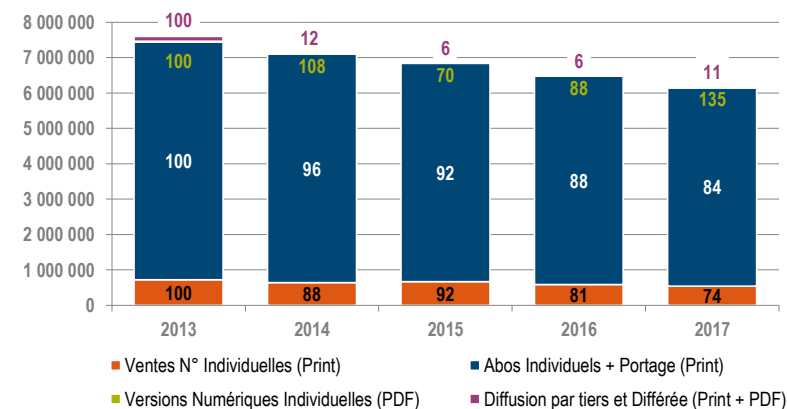
	France
Ventes Individuelles (Print)	536 648
par Tiers (Print)	-
Abonnements Individuels (Print)	5 597 848
par Tiers (Print)	-
Portage (Print)	10 644
Versions Numériques Individuelles (PDF)	37 440
par Tiers (PDF)	5 944
Diffusion Différée Payée (Print)	8 400

EVOLUTIONS

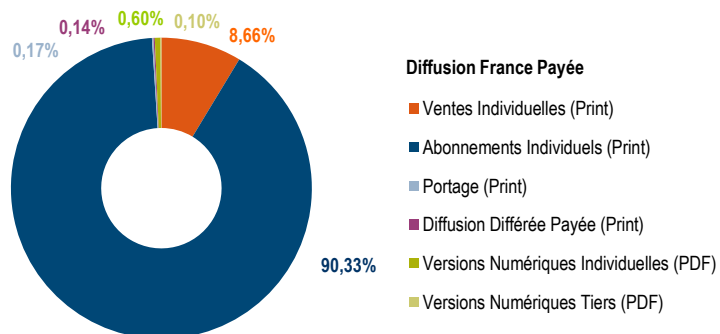
Evolution annuelle sur 5 ans - ACPM/OJD - Diffusion France Payée



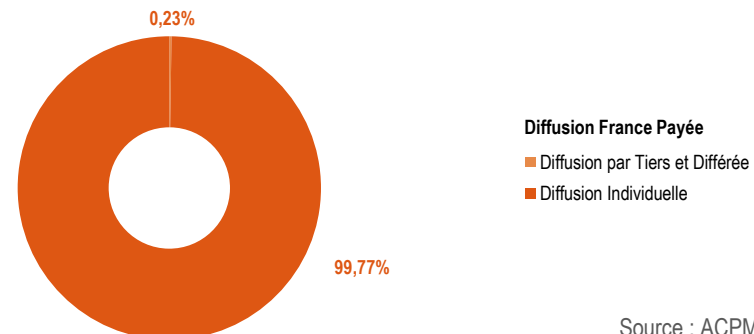
Evolution des types de diffusion - ACPM/OJD - Diffusion France Payée



Répartition par canal de diffusion ACPM/OJD



Répartition ACPM/OJD Diffusion Individuelle - Diffusion par Tiers et Différée



PRESSE DES ADOLESCENTS, DE L'ENSEIGNEMENT ET DE LA PEDAGOGIE 2017

Géo Ado

Julie

Le Monde des Ados

Okapi

Phosphore

Science & Vie Junior

Vocabulaire Allemand

Vocabulaire Anglais

Vocabulaire Anglais/Anglais

Vocabulaire Espagnol

PODIUM

Les plus fortes diffusions ACPM/OJD 2017 - Diffusion France Payée par numéro



PERFORMANCES

Total de la diffusion ACPM/OJD 2017

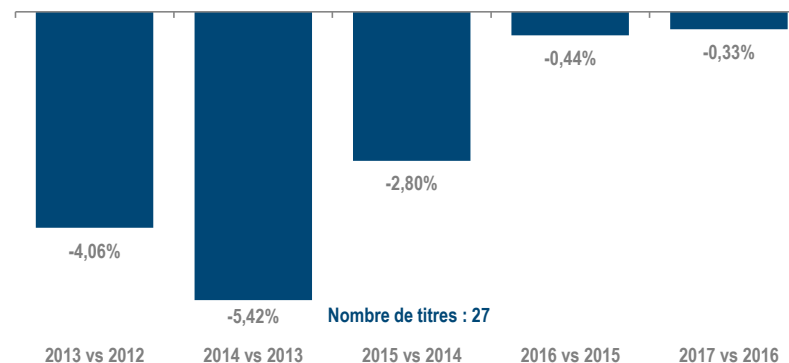
	France	Etranger	France + Etranger
Diffusion payée	21 986 322	2 042 239	24 028 561
Répartition	91,50%	8,50%	
Diffusion non payée	852 356	50 392	902 748
Diffusion Totale	22 838 678	2 092 631	24 931 309

Répartition de la diffusion France payée ACPM/OJD 2017

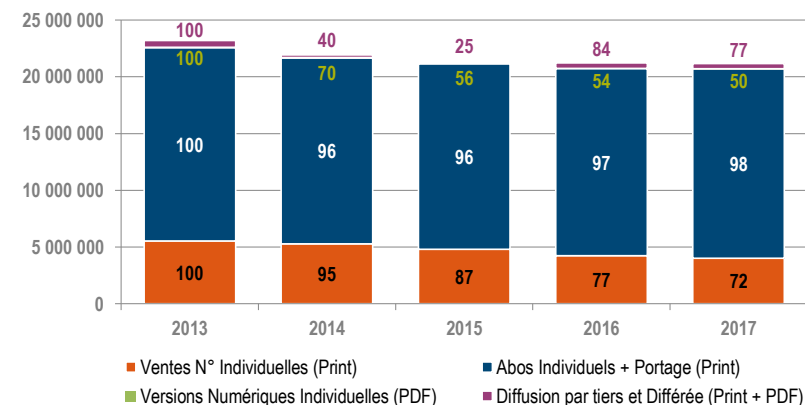
	France
Ventes Individuelles (Print)	4 535 887
par Tiers (Print)	31 245
Abonnements Individuels (Print)	16 856 765
par Tiers (Print)	197
Portage (Print)	95 233
Versions Numériques Individuelles (PDF)	31 696
par Tiers (PDF)	296 842
Diffusion Différée Payée (Print)	138 457

EVOLUTIONS

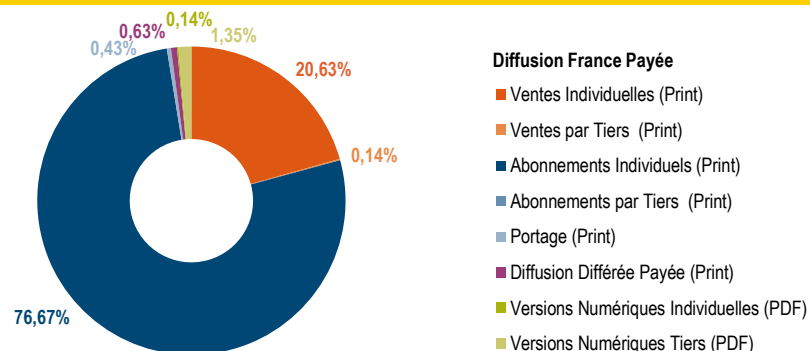
Evolution annuelle sur 5 ans ACPM/OJD - Diffusion France Payée



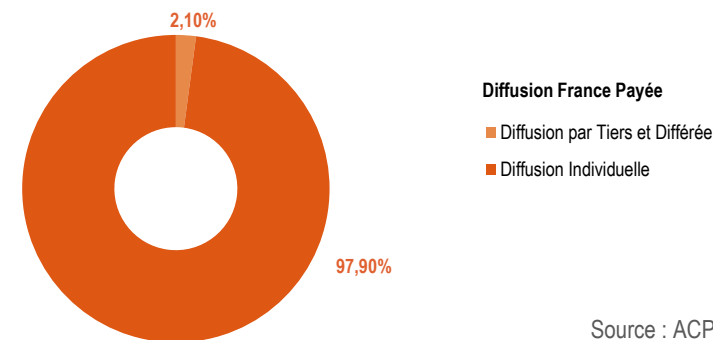
Evolution des types de diffusion ACPM/OJD - Diffusion France Payée



Répartition par canal de diffusion ACPM/OJD



Répartition ACPM/OJD Diffusion Individuelle - Diffusion par Tiers et Différée




LISTE DES TITRES DE LA PRESSE DES ENFANTS, DE LA BANDE DESSINEE ET DES ILLUSTRÉS 2017

Abricot
Astrapi
Les Belles Histoires
Cars
Disney Fun
Disney Girl
Disney Princesse
Images Doc
J'Aime Lire
J'aime Lire Max
J'Apprends à Lire
Le Journal de Mickey
Manon
Mes Premiers J'Aime Lire
Mickey Junior
Mickey Parade Géant
Moi Je Lis
Picoti
Picsou Magazine
Pomme d'Api
Popi
La Reine des Neiges
Science & Vie Découvertes
Spirou
Super Picsou Géant
Toboggan
Toupie
Wakou
Wapiti
Youpi

PODIUM

Les plus fortes diffusions ACPM/OJD 2017 - Diffusion France Payée par numéro



PERFORMANCES

Total de la diffusion ACPM/OJD 2017

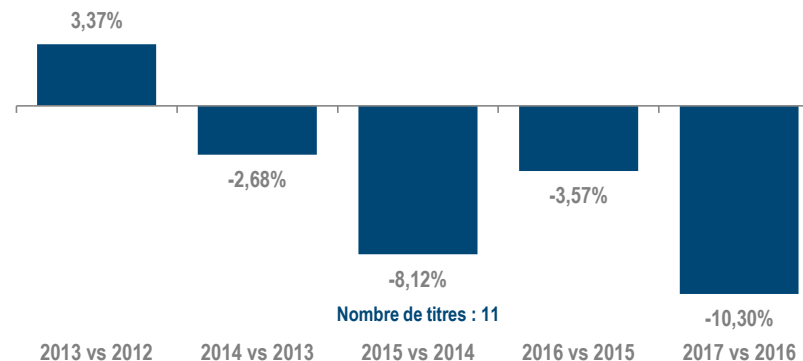
	France	Etranger	France + Etranger
Diffusion payée	11 151 741	344 523	11 496 264
Répartition	97,00%	3,00%	
Diffusion non payée	1 451 580	56 711	1 508 291
Diffusion Totale	12 603 321	401 234	13 004 555

Répartition de la diffusion France payée ACPM/OJD 2017

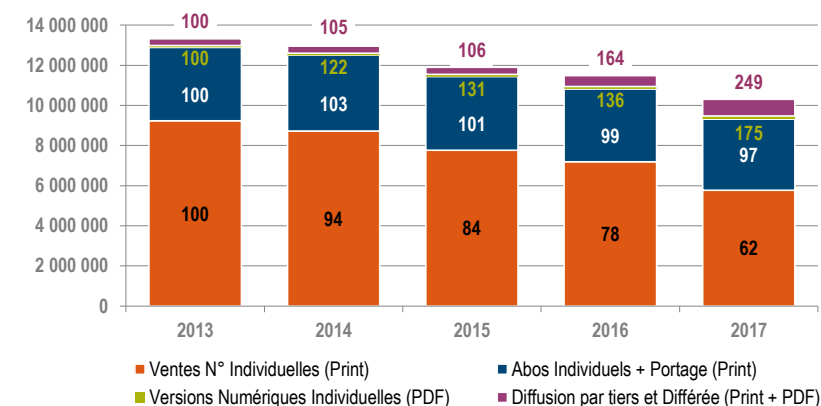
	France
Ventes Individuelles (Print)	6 374 143
par Tiers (Print)	110 803
Abonnements Individuels (Print)	3 666 604
par Tiers (Print)	110
Portage (Print)	38 247
Versions Numériques Individuelles (PDF)	165 269
par Tiers (PDF)	691 636
Diffusion Différée Payée (Print)	104 929

EVOLUTIONS

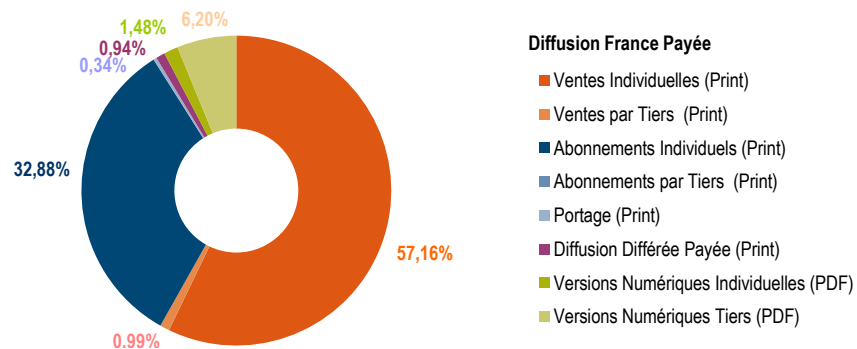
Evolution annuelle sur 5 ans ACPM/OJD - Diffusion France Payée



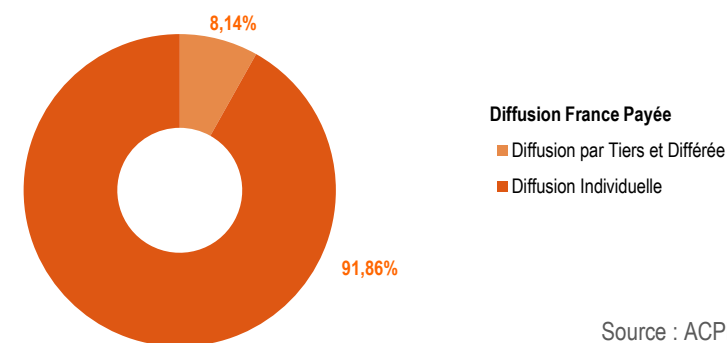
Evolution des types de diffusion ACPM/OJD - Diffusion France Payée



Répartition par canal de diffusion ACPM/OJD



Répartition ACPM/OJD Diffusion Individuelle - Diffusion par Tiers et Différée




LISTE DES TITRES DE LA PRESSE DE LA CUISINE 2017

Bretons en Cuisine
Cuisine Actuelle
Cuisine Actuelle Hors-Série
Cuisine et Vins de France
Elle à Table
Marmiton
Maxi Cuisine
Maxi Cuisine - Hors Série
Maxi Hors-Série Cuisine
Papilles
Pâtisserie Cuisine Actuelle
Régal
Saveurs
Vie Pratique Gourmand
Vital Food

PODIUM

Les plus fortes diffusions ACPM/OJD 2017- Diffusion France Payée par numéro



PERFORMANCES

Total de la diffusion ACPM/OJD 2017

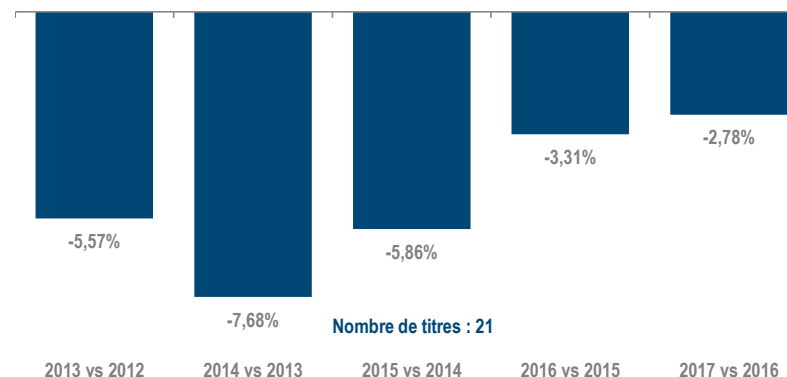
	France	Etranger	France + Etranger
Diffusion payée	24 769 962	908 040	25 678 002
Répartition	96,46%	3,54%	
Diffusion non payée	1 859 506	11 264	1 870 770
Diffusion Totale	26 629 468	919 304	27 548 772

Répartition de la diffusion France payée ACPM/OJD 2017

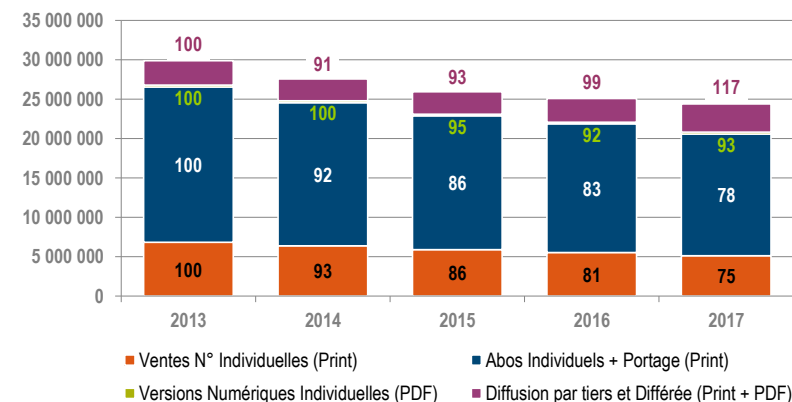
	France
Ventes Individuelles (Print)	5 418 338
par Tiers (Print)	730 616
Abonnements Individuels (Print)	15 348 526
par Tiers (Print)	13 719
Portage (Print)	189 650
Versions Numériques Individuelles (PDF)	219 538
par Tiers (PDF)	2 049 053
Diffusion Différée Payée (Print)	800 522

EVOLUTIONS

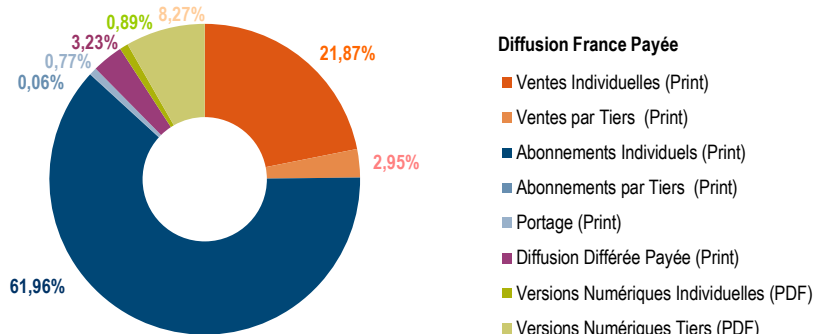
Evolution annuelle sur 5 ans - ACPM/OJD - Diffusion France Payée



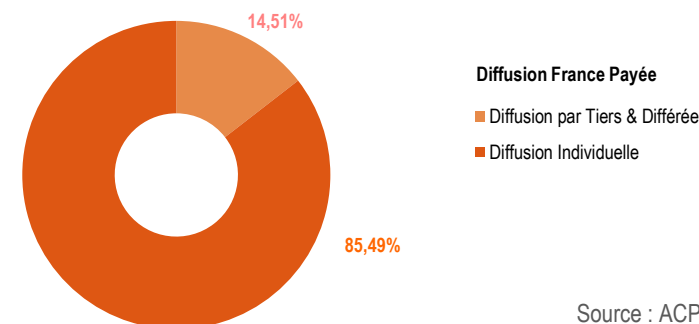
Evolution des types de diffusion - ACPM/OJD - Diffusion France Payée



Répartition par canal de diffusion ACPM/OJD



Répartition ACPM/OJD Diffusion Individuelle - Diffusion par Tiers et Différée

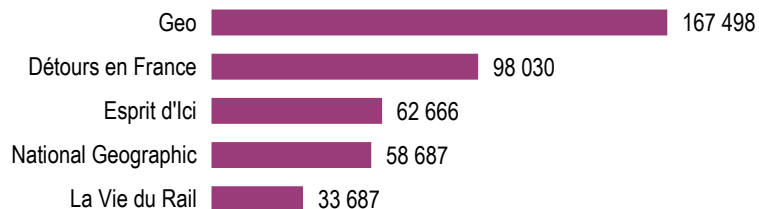


LISTE DES TITRES DE LA PRESSE DE LA MAISON, DE LA DECORATION, DU BRICOLAGE ET DU JARDIN 2017

Les 4 Saisons du Jardin Bio
AD - Architectural Digest
L'Ami des Jardins et de la Maison
Art & Décoration
Campagne Décoration
Détente Jardin
Elle Décoration
Esprit d'Ici
IDEAT
Le Journal de la Maison
Maison & Travaux
Maison Créative
Maisons Côté Est
Maisons Côté Ouest
Maisons Côté Sud
Marie Claire Maison
Mon Jardin & Ma Maison
Rustica
Système D
La Vie du Jardin et des Jardiniers
Vivre Côté Paris
VMF - Vieilles Maisons Françaises

PODIUM

Les plus fortes diffusions ACPM/OJD 2017 - Diffusion France Payée par numéro



PERFORMANCES

Total de la diffusion ACPM/OJD 2017

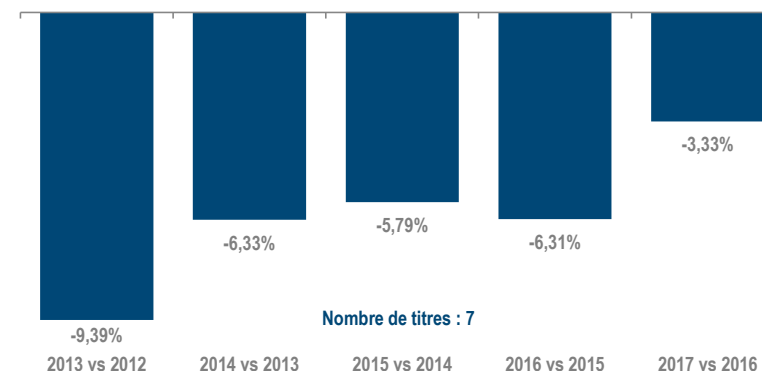
	France	Etranger	France + Etranger
Diffusion payée	6 008 098	390 588	6 398 686
Répartition	93,90%	6,10%	
Diffusion non payée	186 042	3 116	189 158
Diffusion Totale	6 194 140	393 704	6 587 844

Répartition de la diffusion France payée ACPM/OJD 2017

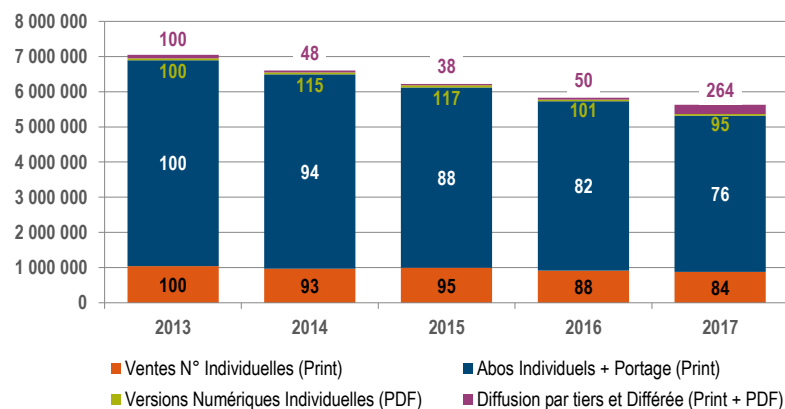
	France
Ventes Individuelles (Print)	1 170 460
par Tiers (Print)	18 957
Abonnements Individuels (Print)	4 464 165
par Tiers (Print)	-
Portage (Print)	57 973
Versions Numériques Individuelles (PDF)	45 017
par Tiers (PDF)	231 186
Diffusion Différée Payée (Print)	20 340

EVOLUTIONS

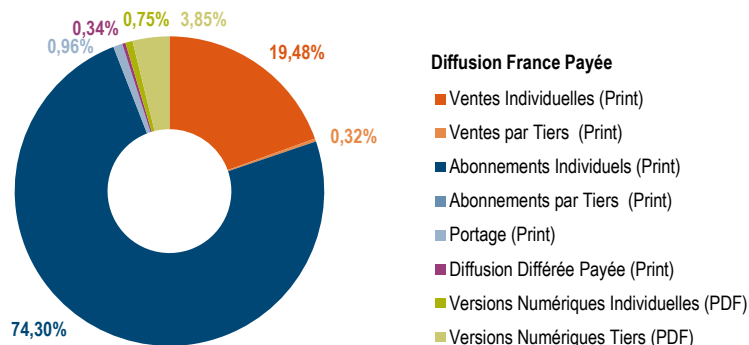
Evolution annuelle sur 5 ans - ACPM/OJD - Diffusion France Payée



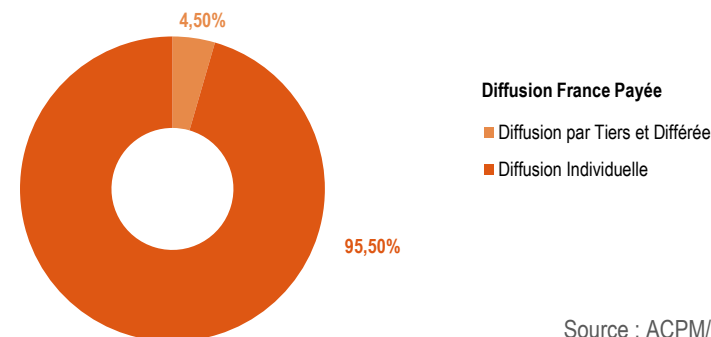
Evolution des types de diffusion - ACPM/OJD - Diffusion France Payée



Répartition par canal de diffusion ACPM/OJD



Répartition ACPM/OJD Diffusion Individuelle - Diffusion par Tiers et Différée



PRESSE DU VOYAGE, DE LA GASTRONOMIE, DU TOURISME ET DES TRANSPORTS 2017

Alpes Loisirs

Détours en France

Esprit d'ici

Geo

Massif Central Magazine

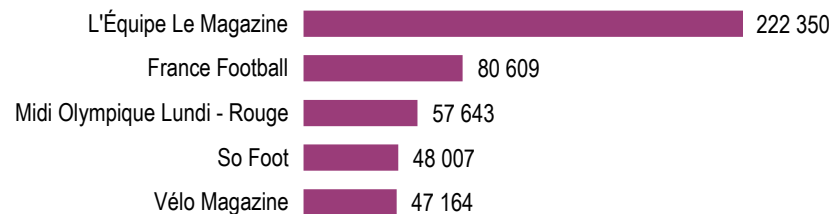
National Geographic

Terre Sauvage

La Vie du Rail

PODIUM

Les plus fortes diffusions ACPM/OJD 2017 - Diffusion France Payée par numéro



PERFORMANCES

Total de la diffusion ACPM/OJD 2017

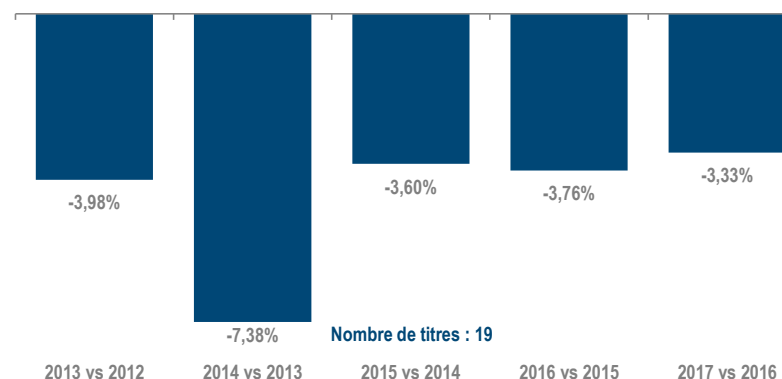
	France	Etranger	France + Etranger
Diffusion payée	25 471 056	435 072	25 906 128
Répartition	98,32%	1,68%	
Diffusion non payée	450 971	3 430	454 401
Diffusion Totale	25 922 027	438 502	26 360 529

Répartition de la diffusion France payée ACPM/OJD 2017

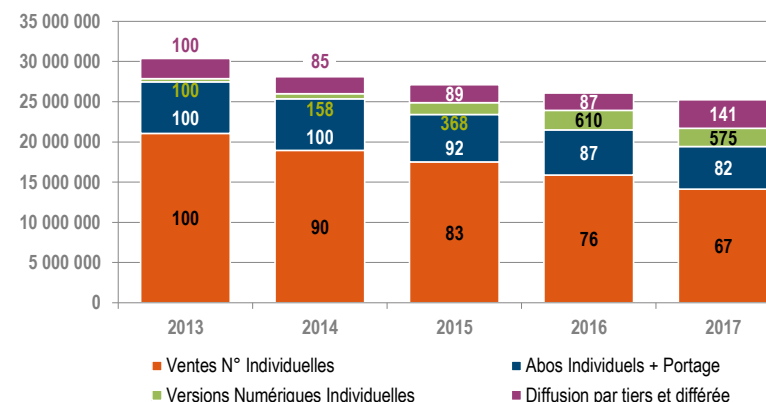
	France
Ventes Individuelles (Print)	14 229 924
par Tiers (Print)	1 883 706
Abonnements Individuels (Print)	4 184 160
par Tiers (Print)	983
Portage (Print)	1 247 279
Versions Numériques Individuelles (PDF)	2 279 730
par Tiers (PDF)	1 557 463
Diffusion Différée Payée (Print)	87 811

EVOLUTIONS

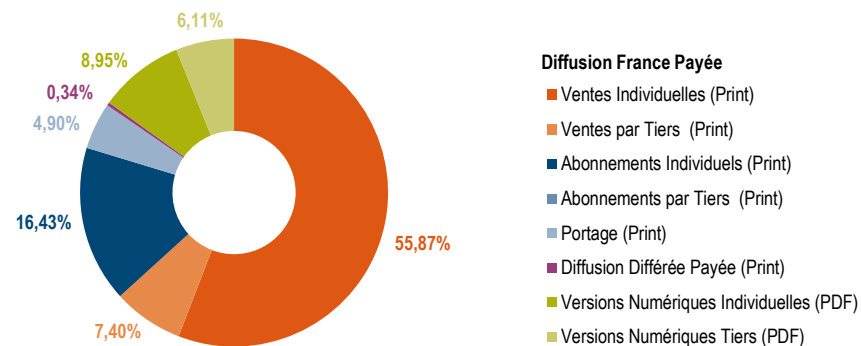
Evolution annuelle sur 5 ans - ACPM/OJD - Diffusion France Payée



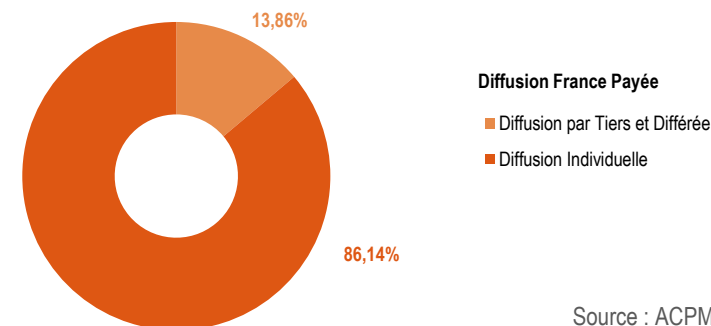
Evolution des types de diffusion - ACPM/OJD - Diffusion France Payée



Répartition par canal de diffusion ACPM/OJD



Répartition ACPM/OJD Diffusion Individuelle - Diffusion par Tiers et Différée



PRESSE DES SPORTS ET DE L'ACTUALITE SPORTIVE 2017

Chasse Marée

Le Cycle

L'Équipe Le Magazine

France Football

Golf Magazine

Jogging International

Midi Olympique Lundi - Rouge

Midi Olympique Magazine

Midi Olympique Vendredi - Vert

La Montagne & Alpinisme

Nature Trail

Parapente Magazine

Passion Rando Magazine

So Foot

Subaqua

Tennis Magazine

Vélo Magazine

Vélo Tout Terrain

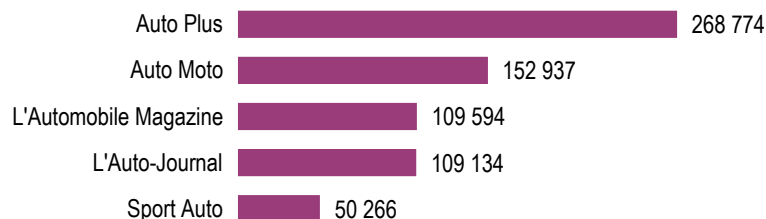
Voiles & Voiliers

La Voix des Sports

VTT Magazine

PODIUM

Les plus fortes diffusions ACPM/OJD 2016-7 - Diffusion France Payée par numéro



PERFORMANCES

Total de la diffusion ACPM/OJD 2017

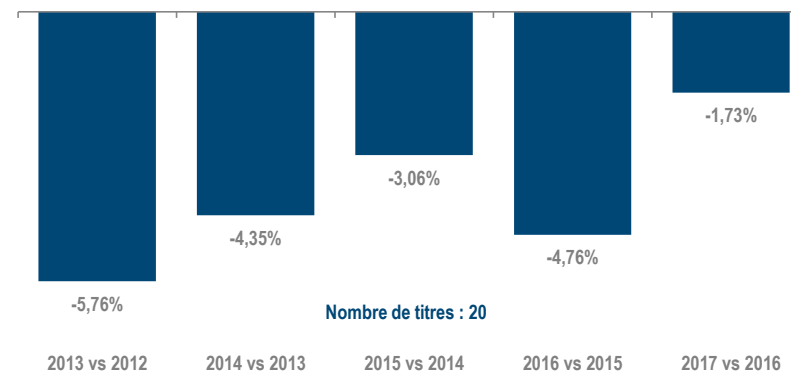
	France	Etranger	France + Etranger
Diffusion payée	25 529 144	547 683	26 076 827
Répartition	97,90%	2,10%	
Diffusion non payée	334 961	7 893	342 854
Diffusion Totale	25 864 105	555 576	26 419 681

Répartition de la diffusion France payée ACPM/OJD 2017

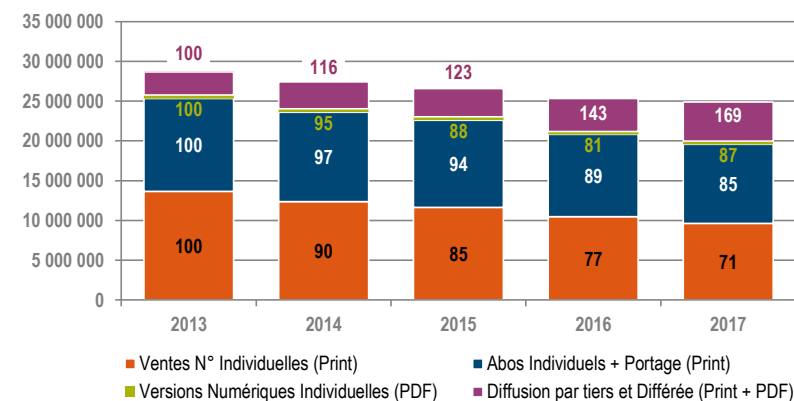
	France
Ventes Individuelles (Print)	10 143 612
par Tiers (Print)	68 431
Abonnements Individuels (Print)	9 995 576
par Tiers (Print)	44 211
Portage (Print)	39 099
Versions Numériques Individuelles (PDF)	407 555
par Tiers (PDF)	4 488 780
Diffusion Différée Payée (Print)	341 880

EVOLUTIONS

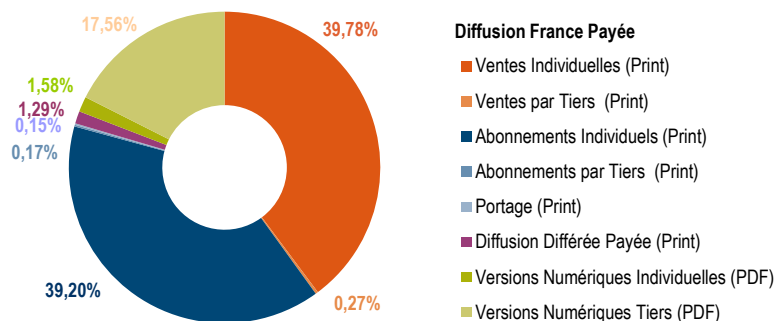
Evolution annuelle sur 5 ans - ACPM/OJD - Diffusion France Payée



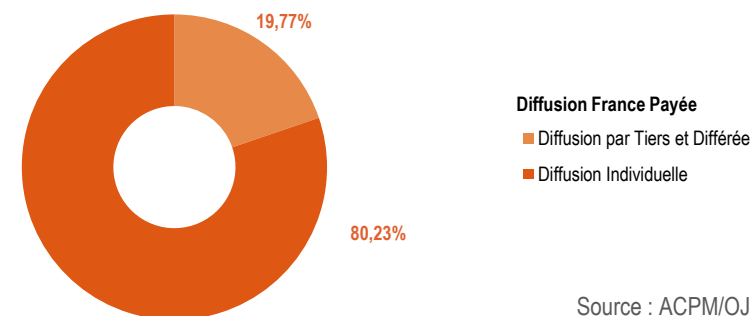
Evolution des types de diffusion - ACPM/OJD - Diffusion France Payée



Répartition par canal de diffusion ACPM/OJD



Répartition ACPM/OJD Diffusion Individuelle - Diffusion par Tiers et Différée



PRESSE DE L'AUTOMOBILE ET DE LA MOTO 2017

2 CV Magazine

L'Argus

L'Argus Véhicules Occasion

Auto Hebdo

L'Auto Journal 4X4

Auto Moto

Auto Plus

L'Auto-Journal

L'Automobile Magazine

Camping-Car Magazine

Echappement

Gazoline

Mille Miles

Moto et Motards

Moto Heroes

Moto Journal

Moto Magazine

Moto Magazine Hors-Série

Moto Revue

Nitro

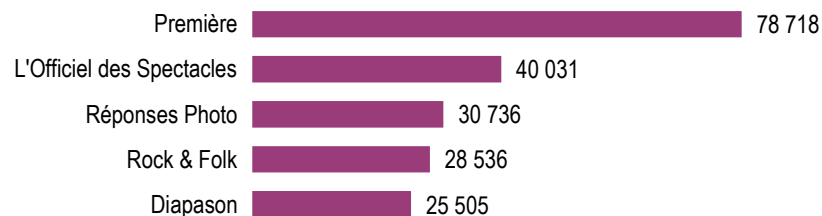
Sport Auto

Sport Bikes

TopGear Magazine

PODIUM

Les plus fortes diffusions ACPM/OJD 2017 - Diffusion France Payée par numéro



PERFORMANCES

Total de la diffusion ACPM/OJD 2017

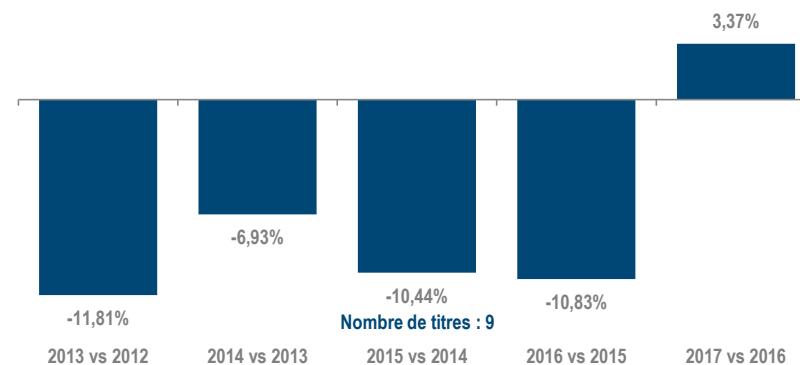
	France	Etranger	France + Etranger
Diffusion payée	4 509 288	215 780	4 725 068
Répartition	95,43%	4,57%	
Diffusion non payée	199 583	1 653	201 236
Diffusion Totale	4 708 871	217 433	4 926 304

Répartition de la diffusion France payée ACPM/OJD 2017

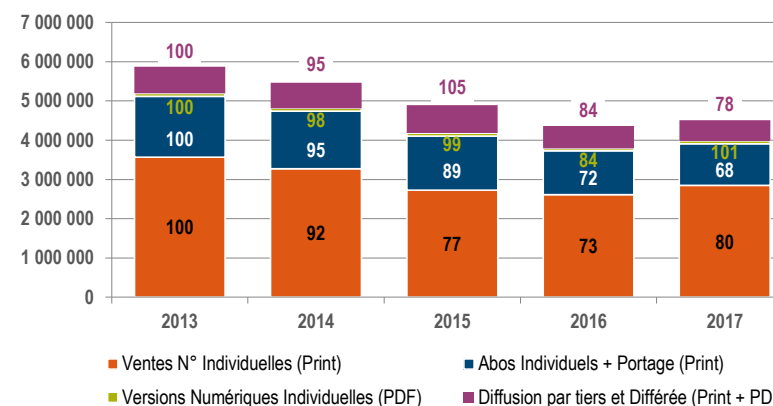
	France
Ventes Individuelles (Print)	2 847 944
par Tiers (Print)	86 069
Abonnements Individuels (Print)	1 054 413
par Tiers (Print)	-
Portage (Print)	3 124
Versions Numériques Individuelles (PDF)	74 487
par Tiers (PDF)	283 378
Diffusion Différée Payée (Print)	159 873

EVOLUTIONS

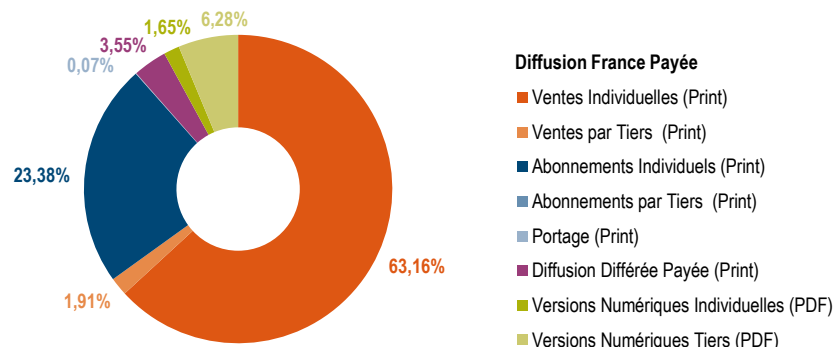
Evolution annuelle sur 5 ans - ACPM/OJD - Diffusion France Payée



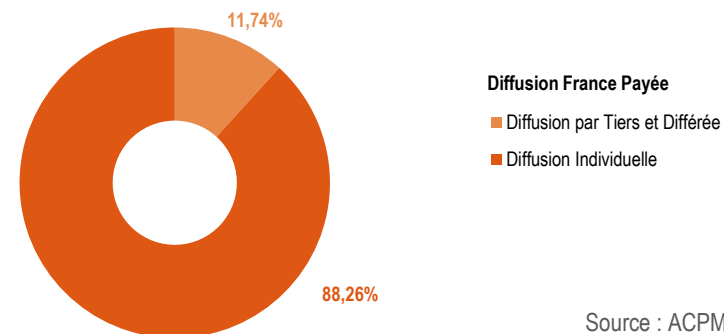
Evolution des types de diffusion - ACPM/OJD - Diffusion France Payée



Répartition par canal de diffusion ACPM/OJD



Répartition ACPM/OJD Diffusion Individuelle - Diffusion par Tiers et Différée



LISTE DES TITRES DE LA PRESSE DE LA PHOTO, DU CINEMA, DE LA VIDEO, DE LA MUSIQUE ET DES SPECTACLES 2017

Les Cahiers du Cinéma
Classica
Diapason
Jazz Magazine
L'Officiel des Spectacles
Première
Réponses Photo
Rock & Folk
Studio Magazine - Ciné Live

PODIUM

Les plus fortes diffusions ACPM/OJD 2017 - Diffusion France Payée par numéro



PERFORMANCES

Total de la diffusion ACPM/OJD 2017

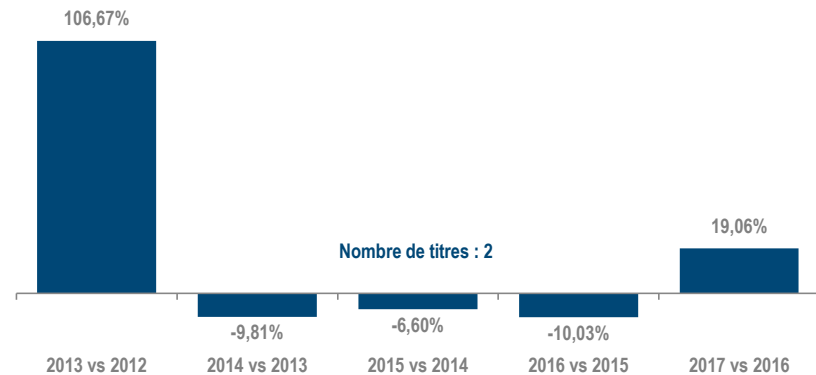
	France	Etranger	France + Etranger
Diffusion payée	2 883 214	24 037	2 907 251
Répartition	99,17%	0,83%	
Diffusion non payée	271 024	627	271 651
Diffusion Totale	3 154 238	24 664	3 178 902

Répartition de la diffusion France payée ACPM/OJD 2017

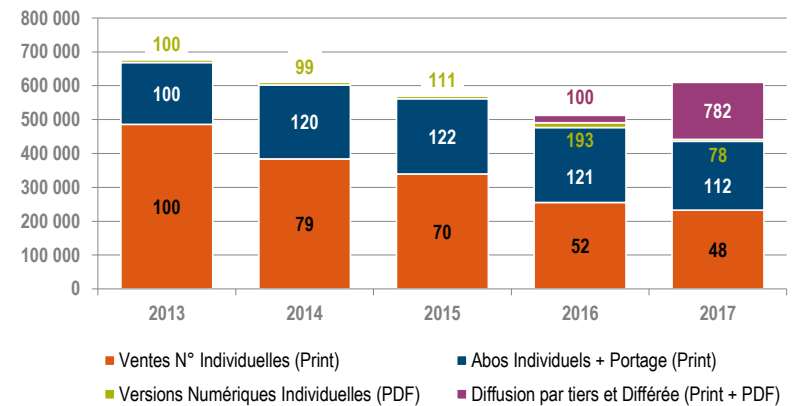
	France
Ventes Individuelles (Print)	431 556
par Tiers (Print)	-
Abonnements Individuels (Print)	1 669 890
par Tiers (Print)	1 097
Portage (Print)	22 560
Versions Numériques Individuelles (PDF)	51 381
par Tiers (PDF)	706 730
Diffusion Différée Payée (Print)	-

EVOLUTIONS

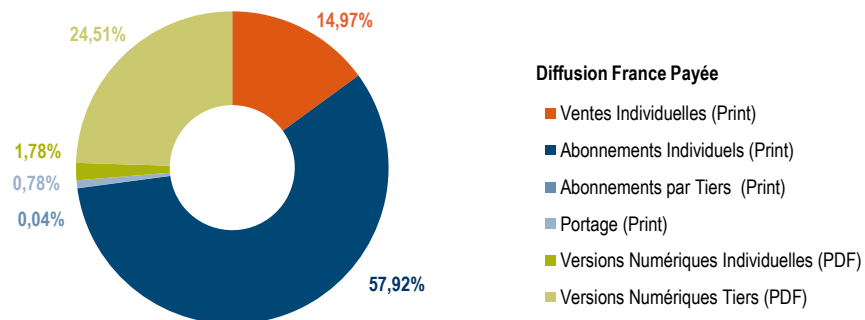
Evolution annuelle sur 5 ans - ACPM/OJD - Diffusion France Payée



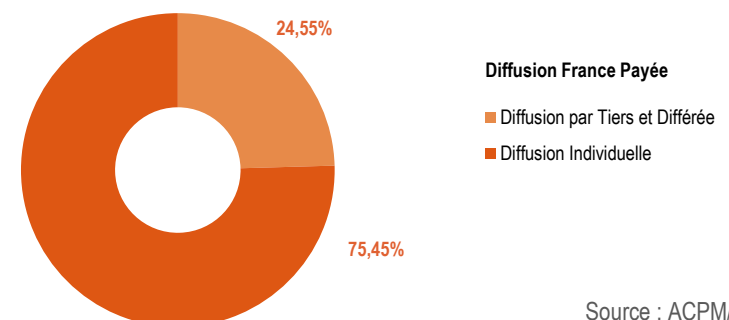
Evolution des types de diffusion - ACPM/OJD - Diffusion France Payée



Répartition par canal de diffusion ACPM/OJD



Répartition ACPM/OJD Diffusion Individuelle - Diffusion par Tiers et Différée



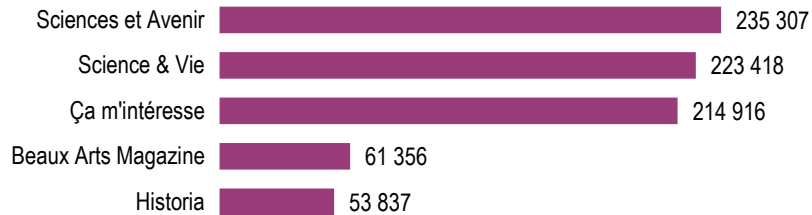
LISTE DES TITRES DE LA PRESSE DE L'INFORMATIQUE, DES JEUX ET DE L'INTERNET 2017

01 Net

Jeux Vidéo Magazine

PODIUM

Les plus fortes diffusions ACPM/OJD 2017 - Diffusion France Payée par numéro



PERFORMANCES

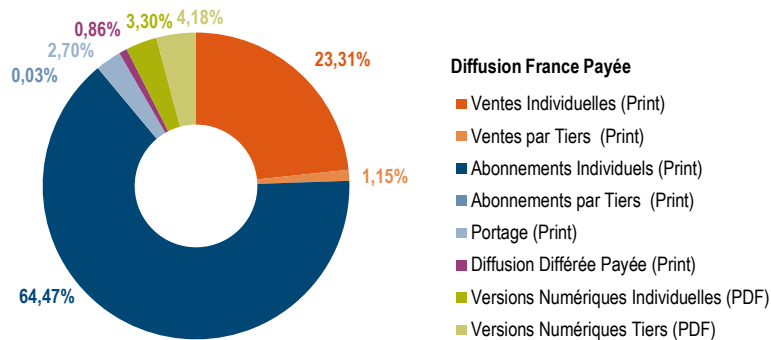
Total de la diffusion ACPM/OJD 2017

	France	Etranger	France + Etranger
Diffusion payée	13 432 959	966 707	14 399 666
Répartition	93,29%	6,71%	
Diffusion non payée	233 150	7 818	240 968
Diffusion Totale	13 666 109	974 525	14 640 634

Répartition de la diffusion France payée ACPM/OJD 2017

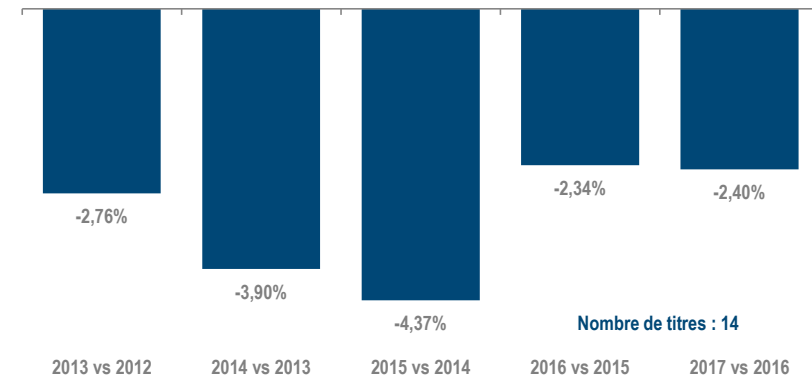
	France
Ventes Individuelles (Print)	3 131 721
par Tiers (Print)	154 963
Abonnements Individuels (Print)	8 660 436
par Tiers (Print)	3 988
Portage (Print)	362 270
Versions Numériques Individuelles (PDF)	443 056
par Tiers (PDF)	561 465
Diffusion Différée Payée (Print)	115 060

Répartition par canal de diffusion ACPM/OJD

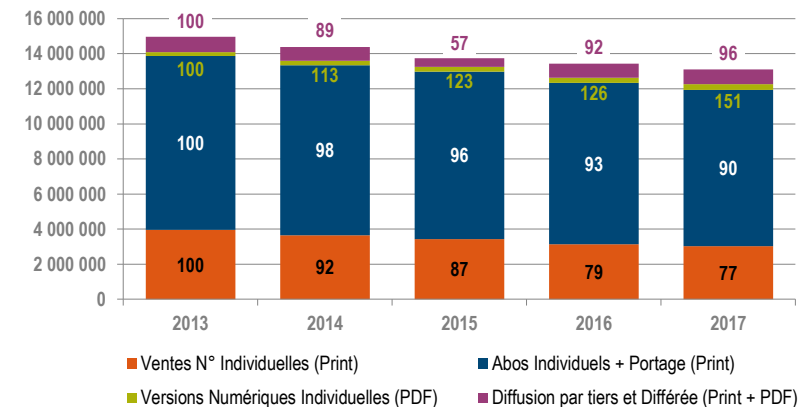


EVOLUTIONS

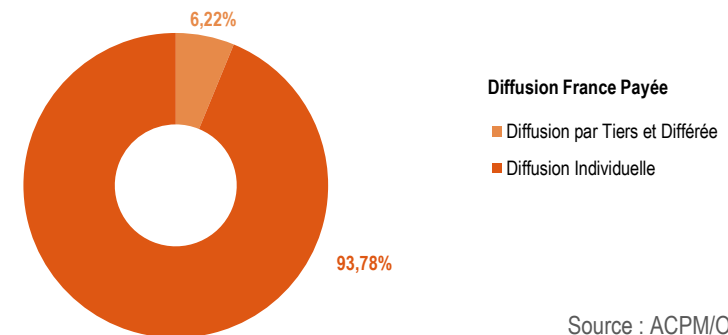
Evolution annuelle sur 5 ans - ACPM/OJD - Diffusion France Payée



Evolution des types de diffusion - ACPM/OJD - Diffusion France Payée



Répartition ACPM/OJD Diffusion Individuelle - Diffusion par Tiers et Différée



LISTE DES TITRES DE LA PRESSE DES SCIENCES, DES CONNAISSANCES ET DES DECOUVERTES 2017

Beaux Arts Magazine
Ça m'intéresse
Cerveau & Psycho
Connaissance des Arts
La Gazette de l'Hôtel Drouot
L'Histoire
Historia
Lire
Le Magazine Littéraire
Pour la Science
La Recherche
la revue des montres
Science & Vie
Sciences et Avenir
Sciences Humaines

PODIUM

Les plus fortes diffusions ACPM/OJD 2017 - Diffusion France Payée par numéro



PERFORMANCES

Total de la diffusion ACPM/OJD 2017

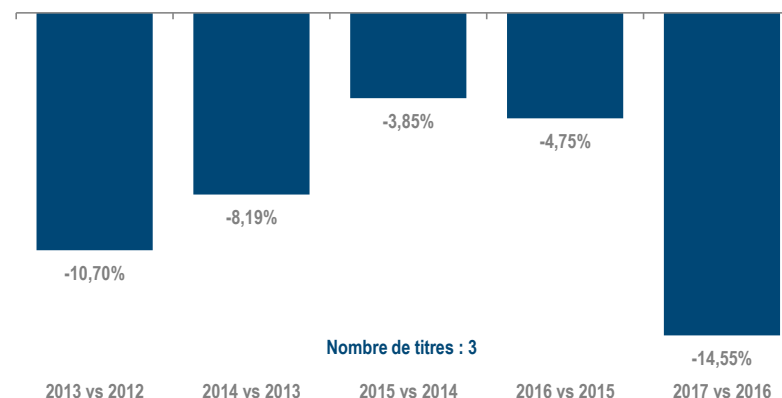
	France	Etranger	France + Etranger
Diffusion payée	2 991 179	131 084	3 122 263
Répartition	95,80%	4,20%	
Diffusion non payée	8 897	127	9 024
Diffusion Totale	3 000 076	131 211	3 131 287

Répartition de la diffusion France payée ACPM/OJD 2017

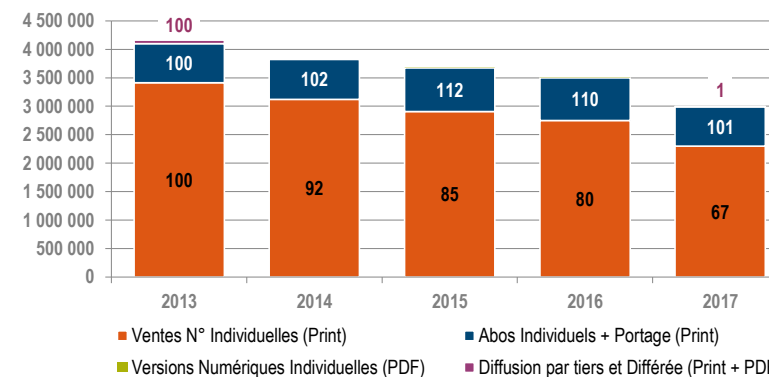
	France
Ventes Individuelles (Print)	2 299 064
par Tiers (Print)	-
Abonnements Individuels (Print)	691 214
par Tiers (Print)	-
Portage (Print)	-
Versions Numériques Individuelles (PDF)	69
par Tiers (PDF)	832
Diffusion Différée Payée (Print)	-

EVOLUTIONS

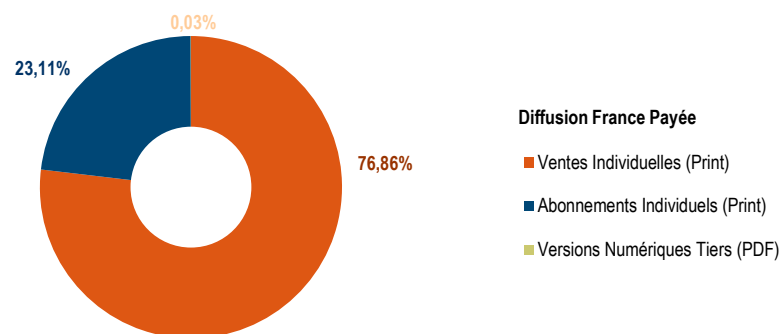
Evolution annuelle sur 5 ans - ACPM/OJD - Diffusion France Payée



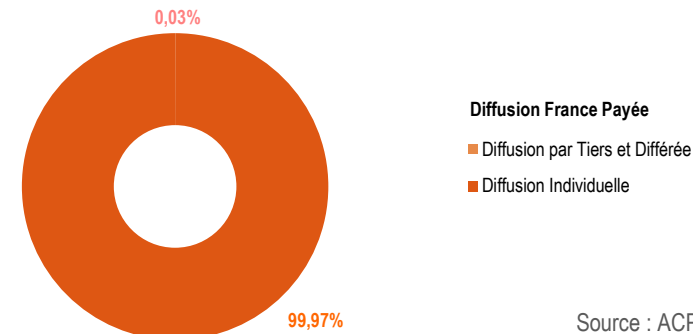
Evolution des types de diffusion - ACPM/OJD - Diffusion France Payée



Répartition par canal de diffusion ACPM/OJD



Répartition ACPM/OJD Diffusion Individuelle - Diffusion par Tiers et Différée



LISTE DES TITRES DE LA PRESSE DES JEUX ET MOTS CROISES 2017

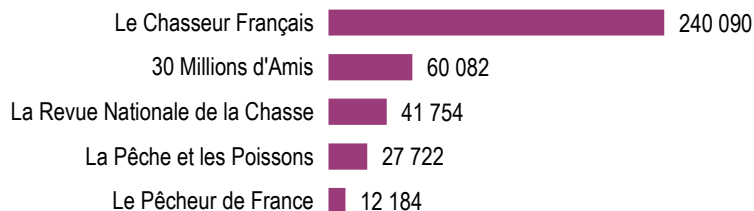
Femme Actuelle Jeux

Télé 7 Jeux

Télé 7 Jours Jeux

PODIUM

Les plus fortes diffusions ACPM/OJD 2017 - Diffusion France Payée par numéro



PERFORMANCES

Total de la diffusion ACPM/OJD 2017

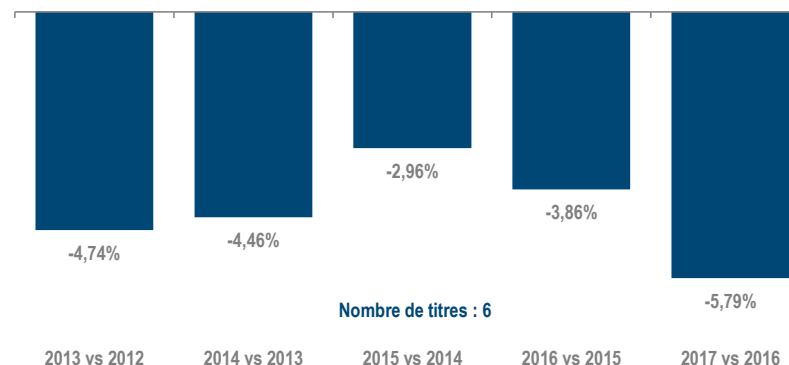
	France	Etranger	France + Etranger
Diffusion payée	4 552 076	48 434	4 600 510
Répartition	98,95%	1,05%	
Diffusion non payée	86 111	1 787	87 898
Diffusion Totale	4 638 187	50 221	4 688 408

Répartition de la diffusion France payée ACPM/OJD 2017

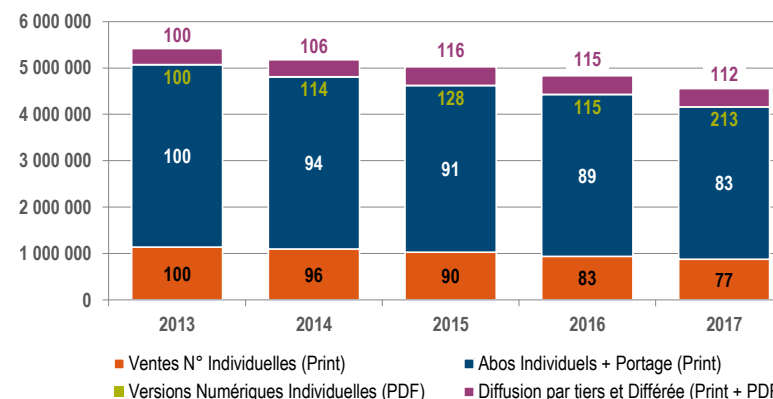
		France
Ventes Individuelles (Print)		878 093
par Tiers (Print)		83 000
Abonnements Individuels (Print)		3 232 335
par Tiers (Print)		9 302
Portage (Print)		42 749
Versions Numériques Individuelles (PDF)		10 003
par Tiers (PDF)		207 909
Diffusion Différée Payée (Print)		88 685

EVOLUTIONS

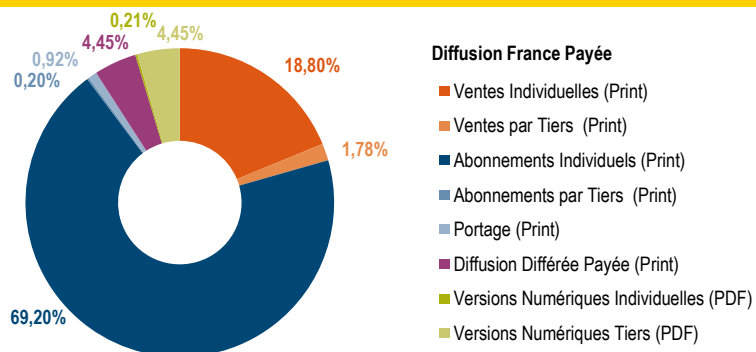
Evolution annuelle sur 5 ans - ACPM/OJD - Diffusion France Payée



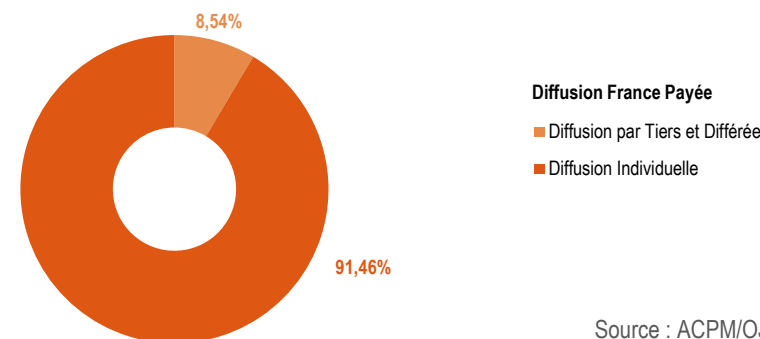
Evolution des types de diffusion - ACPM/OJD - Diffusion France Payée



Répartition par canal de diffusion ACPM/OJD



Répartition ACPM/OJD Diffusion Individuelle - Diffusion par Tiers et Différée



PRESSE DE LA CHASSE, DE LA PECHE, DE LA NATURE ET DES ANIMAUX 2017

30 Millions d'Amis

Le Chasseur Français

La Pêche et les Poissons

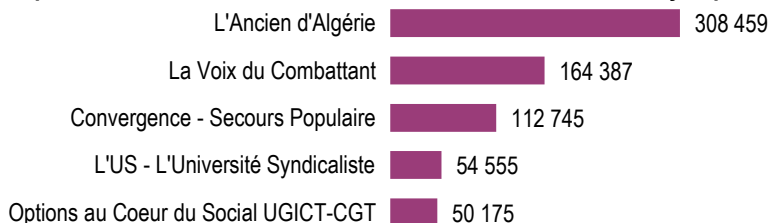
Pêche Mouche

Le Pêcheur de France

La Revue Nationale de la Chasse

PODIUM

Les plus fortes diffusions ACPM/OJD 2016 - Diffusion France Payée par numéro



PERFORMANCES

Total de la diffusion ACPM/OJD 2017

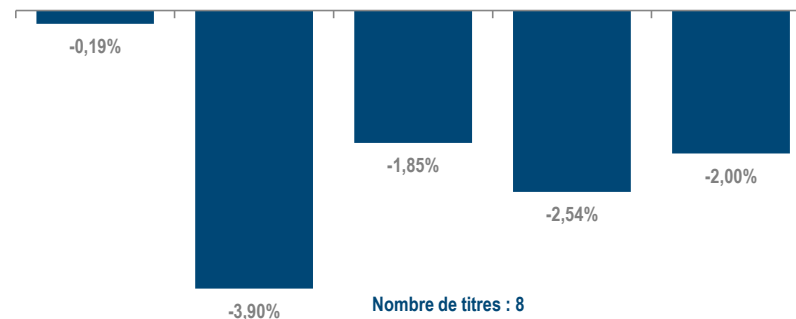
	France	Etranger	France + Etranger
Diffusion payée	7 239 507	41 942	7 281 449
Répartition	99,42%	0,58%	
Diffusion non payée	1 617 272	329	1 617 601
Diffusion Totale	8 856 779	42 271	8 899 050

Répartition de la diffusion France payée ACPM/OJD 2017

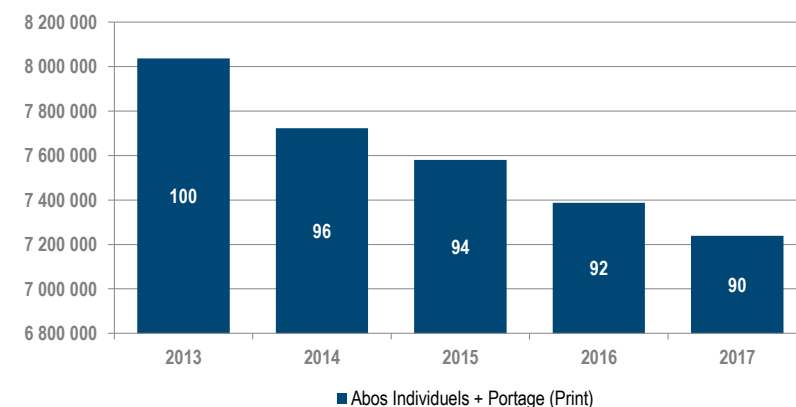
		France
Ventes Individuelles (Print)		-
par Tiers (Print)		-
Abonnements Individuels (Print)		7 238 415
par Tiers (Print)		-
Portage (Print)		-
Versions Numériques Individuelles (PDF)		1 092
par Tiers (PDF)		-
Diffusion Différée Payée (Print)		-

EVOLUTIONS

Evolution annuelle sur 5 ans - ACPM/OJD - Diffusion France Payée

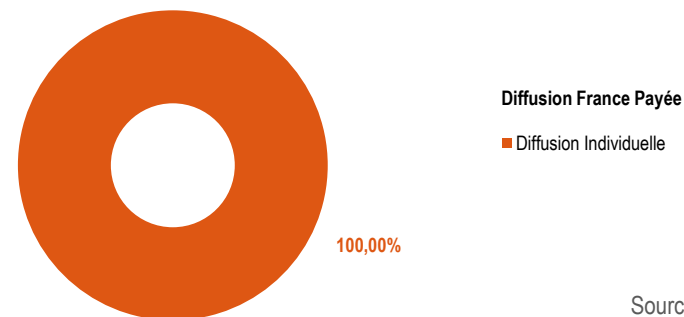
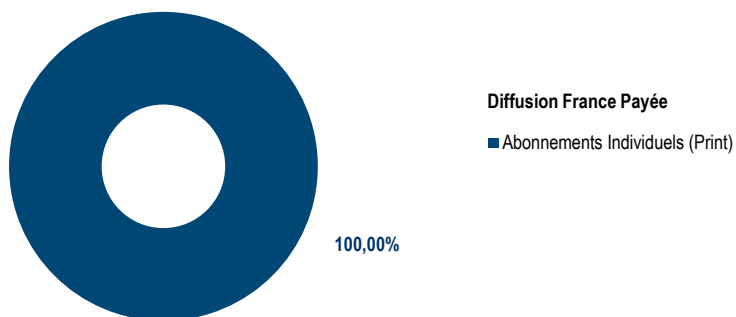


Evolution des types de diffusion - ACPM/OJD - Diffusion France Payée



Répartition par canal de diffusion ACPM/OJD

Répartition ACPM/OJD Diffusion Individuelle - Diffusion par Tiers et Différée



PRESSE DES ASSOCIATIONS, DES SYNDICATS ET DES GROUPEMENTS 2017

25 Millions de Propriétaires

L'Ancien d'Algérie

Le Cheminot Retraité

Convergence - Secours Populaire

Faire Face

Options au Coeur du Social UGICT-CGT

L'US - L'Université Syndicaliste

La Voix du Combattant

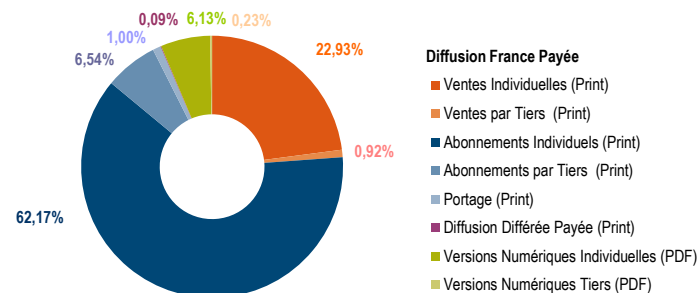
PERFORMANCES

Total de la diffusion ACPM/OJD 2017

	France	Etranger	France + Etranger
Diffusion payée	23 157 491	272 538	23 430 029
Répartition	98,84%	1,16%	
Diffusion non payée	7 896 129	17 735	7 913 864
Diffusion Totale	31 053 620	290 273	31 343 893

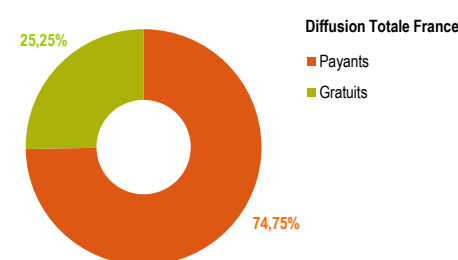
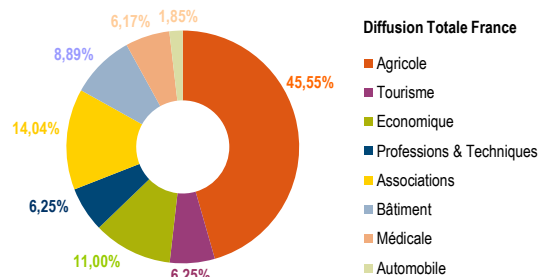
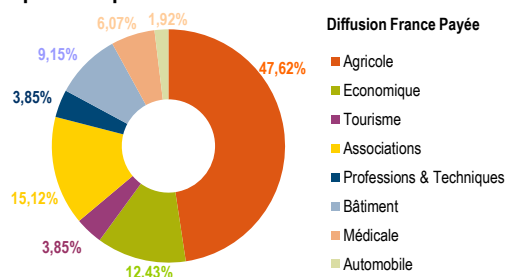
Répartition de la diffusion France Payée ACPM/OJD 2017

	France
Ventes Individuelles (Print)	5 308 929
par Tiers (Print)	212 305
Abonnements Individuels (Print)	14 396 649
par Tiers (Print)	1 514 764
Portage (Print)	230 480
Versions Numériques Individuelles (PDF)	1 419 059
par Tiers (PDF)	53 953
Diffusion Différée Payée (Print)	21 352



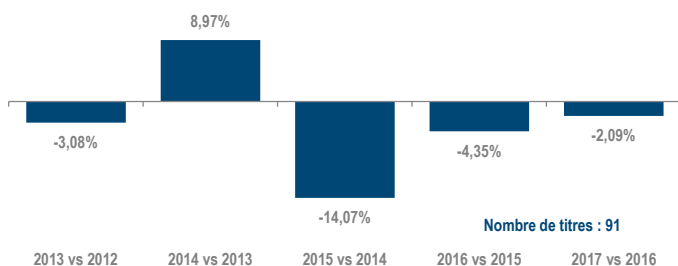
REPARTITIONS

Répartition par secteur - ACPM/OJD

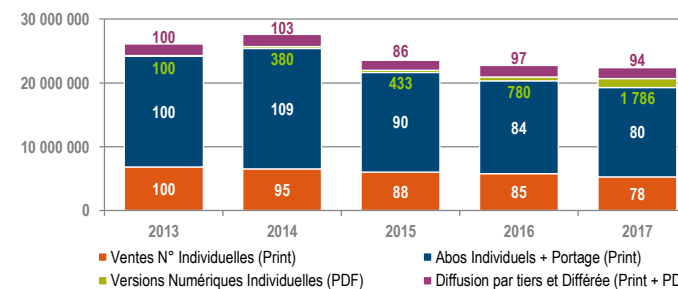


EVOLUTIONS

Evolution annuelle sur 5 ans - ACPM/OJD - Diffusion Totale France

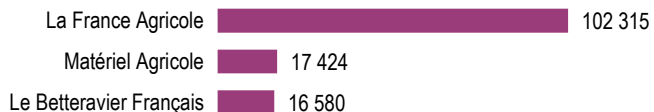


Evolution des types de diffusion - ACPM/OJD - Diffusion France Payée

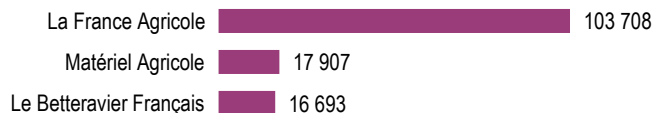


PODIUM

Les plus fortes diffusions ACPM/OJD 2017 - Diffusion France Payée par numéro



Les plus fortes diffusions ACPM/OJD 2017 - Diffusion Totale Payée par numéro



PERFORMANCES

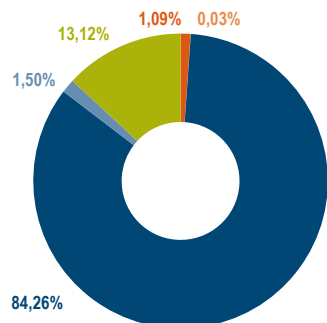
Total de la diffusion ACPM/OJD 2017

	France	Etranger	France + Etranger
Diffusion payée	6 091 270	91 412	6 182 682
Répartition	98,52%	1,48%	
Diffusion non payée	2 317 238	6 346	2 323 584
Diffusion Totale	8 408 508	97 758	8 506 266

Répartition de la diffusion France Payée ACPM/OJD 2017

	France
Ventes Individuelles (Print)	66 180
par Tiers (Print)	1 670
Abonnements Individuels (Print)	5 132 696
par Tiers (Print)	91 398
Portage (Print)	-
Versions Numériques Individuelles (PDF)	799 326
par Tiers (PDF)	-
Diffusion Différée Payée (Print)	-

Répartition par canal de diffusion ACPM/OJD

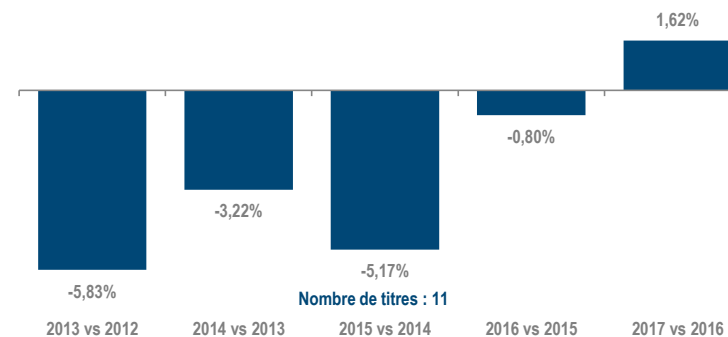


Diffusion France Payée

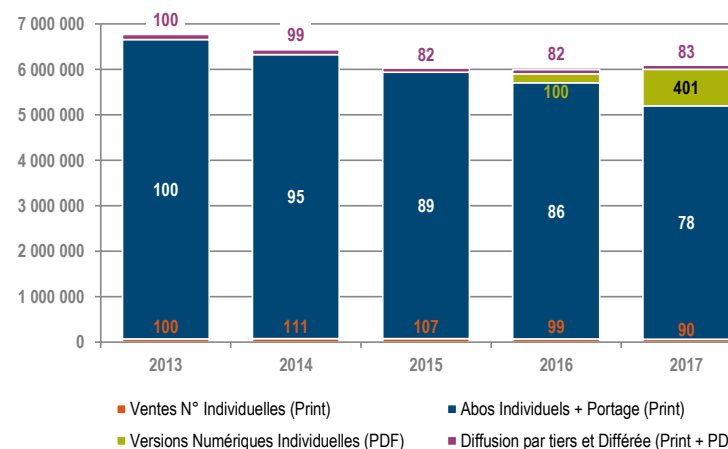
- Ventes Individuelles (Print)
- Ventes par Tiers (Print)
- Abonnements Individuels (Print)
- Abonnements par Tiers (Print)
- Portage (Print)
- Diffusion Différée Payée (Print)
- Versions Numériques Individuelles (PDF)
- Versions Numériques Tiers (PDF)

EVOLUTIONS

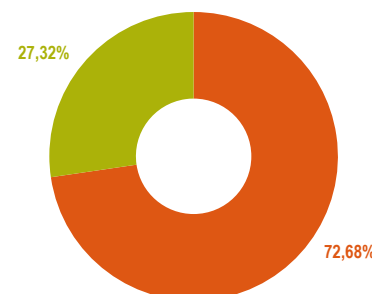
Evolution annuelle sur 5 ans - ACPM/OJD - Diffusion Totale France



Evolution des types de diffusion - ACPM/OJD - Diffusion France Payée



Répartition Payants / Gratuits - ACPM/OJD



Diffusion Totale

- Payants
- Gratuits

LISTE DES TITRES DE LA PRESSE AGRICOLE NATIONALE 2017

Agro Distribution

Agro Mag

Le Betteravier Français

La Chèvre

L'Éleveur Laitier

La France Agricole

Fruits & Légumes Réussir

Lien Horticole

Matériel Agricole

Pâtre

Phytoma

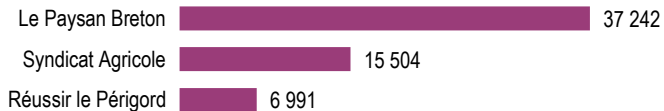
Terre-Net Magazine

La Vigne

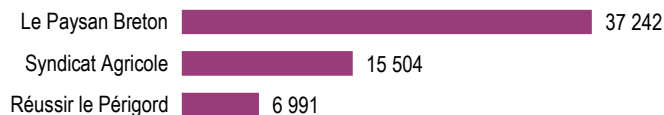
Presse Agricole Régionale et Départementale à périmètre constant

PODIUM

Les plus fortes diffusions ACPM/OJD 2017 - Diffusion France Payée par numéro



Les plus fortes diffusions ACPM/OJD 2017 - Diffusion Totale Payée par numéro



PERFORMANCES

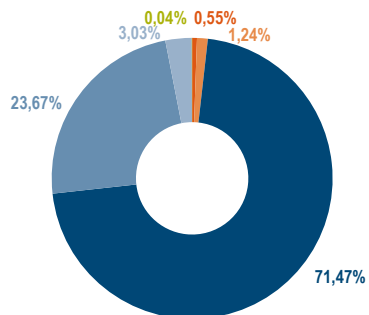
Total de la diffusion ACPM/OJD 2017

	France	Etranger	France + Etranger
Diffusion payée	5 227 448	208	5 227 656
Répartition	100,00%	0,00%	
Diffusion non payée	845 556	208	845 764
Diffusion Totale	6 073 004	416	6 073 420

Répartition de la diffusion France Payée ACPM/OJD 2017

		France
Ventes Individuelles (Print)		28 647
par Tiers (Print)		65 037
Abonnements Individuels (Print)		3 735 866
par Tiers (Print)		1 237 391
Portage (Print)		158 409
Versions Numériques Individuelles (PDF)		2 098
par Tiers (PDF)		-
Diffusion Différée Payée (Print)		-

Répartition par canal de diffusion ACPM/OJD

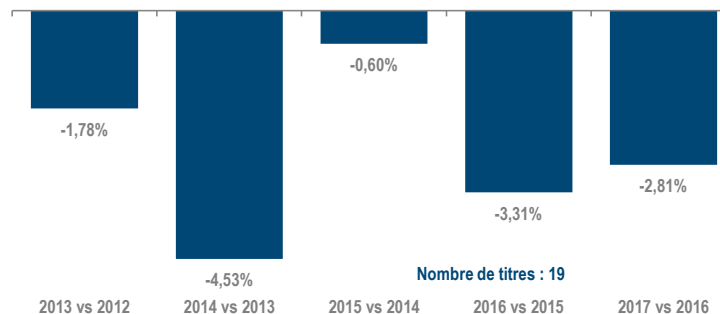


Diffusion France Payée

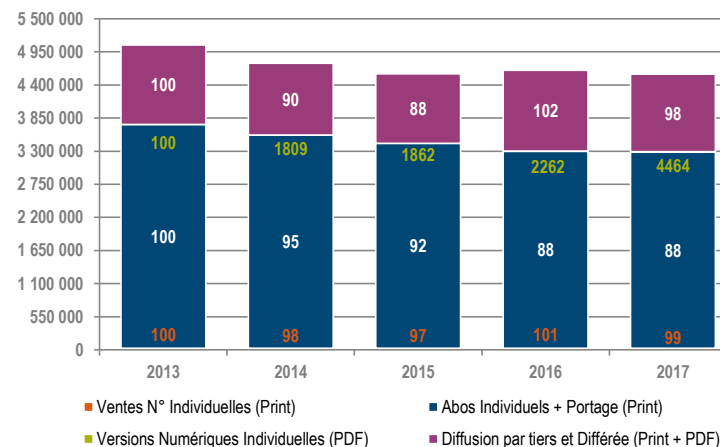
- Ventes Individuelles (Print)
- Ventes par Tiers (Print)
- Abonnements Individuels (Print)
- Abonnements par Tiers (Print)
- Portage (Print)
- Diffusion Différée Payée (Print)
- Versions Numériques Individuelles (PDF)
- Versions Numériques Tiers (PDF)

EVOLUTIONS

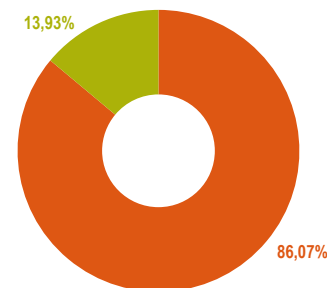
Evolution annuelle sur 5 ans - ACPM/OJD - Diffusion Totale France



Evolution des types de diffusion - ACPM/OJD - Diffusion France Payée



Répartition Payants / Gratuits - ACPM/OJD



Diffusion Totale

- Payants
- Gratuits

LISTE DES TITRES DE LA PRESSE AGRICOLE REGIONALE ET DEPARTEMENTALE 2017

L'Action Agricole de Touraine
L'Ain Agricole
L'Eure Agricole et Rurale
L'Exploitant Agricole de Saône-et-Loire
La Haute Saône Agricole et Rurale
Horizons Centre IDF
L'Information Agricole du Rhône
Le Jura Agricole et Rural
Le Paysan Breton
Le Paysan du Haut Rhin
Le Paysan Lorrain
Le Paysan Vigneron
Paysans de la Loire
Réussir le Périgord
Terre Dauphinoise
La Terre de Chez Nous
Terres et Territoires
L'Union Agricole de Rouen
La Volonté Paysanne de l'Aveyron
La Volonté Paysanne du Gers

Presse des Professions et Techniques à périmètre constant

PODIUM

Les plus fortes diffusions ACPM/OJD 2017 - Diffusion France Payée par numéro



Les plus fortes diffusions ACPM/OJD 2017 - Diffusion Totale Payée par numéro



PERFORMANCES

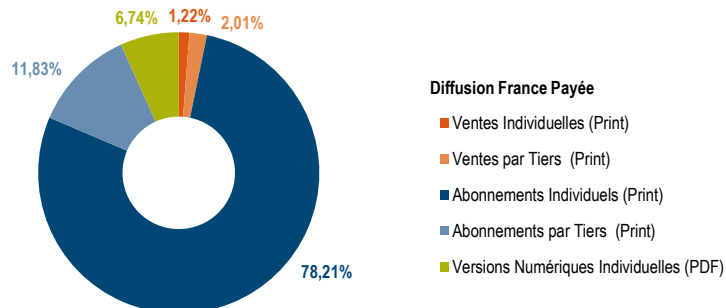
Total de la diffusion ACPM/OJD 2017

	France	Etranger	France + Etranger
Diffusion payée	900 426	24 802	925 228
Répartition	97,32%	2,68%	
Diffusion non payée	1 046 564	978	1 047 542
Diffusion Totale	1 946 990	25 780	1 972 770

Répartition de la diffusion France Payée ACPM/OJD 2017

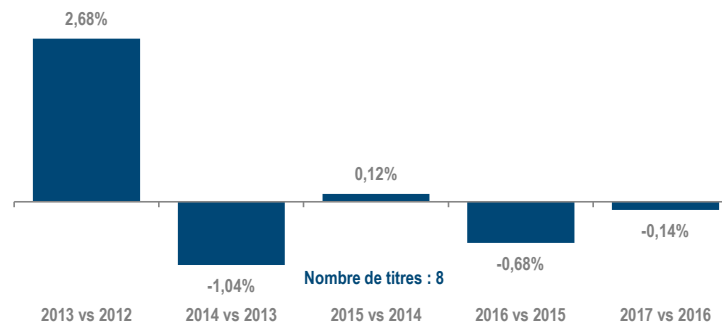
		France
Ventes Individuelles (Print)		10 968
par Tiers (Print)		18 060
Abonnements Individuels (Print)		704 189
par Tiers (Print)		106 505
Portage (Print)		4
Versions Numériques Individuelles (PDF)		60 700
par Tiers (PDF)		-
Diffusion Différée Payée (Print)		-

Répartition par canal de diffusion ACPM/OJD

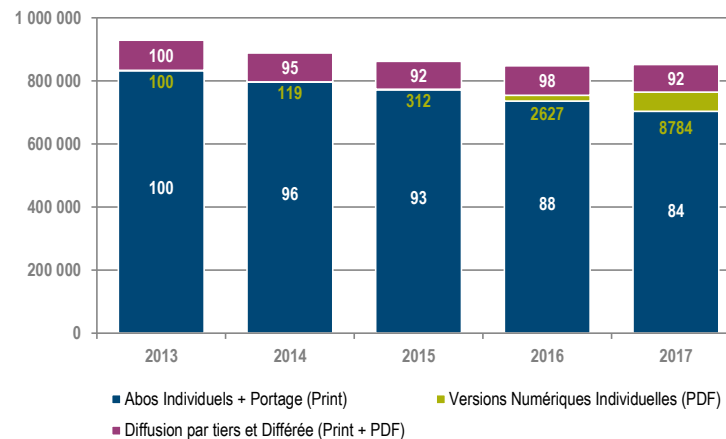


EVOLUTIONS

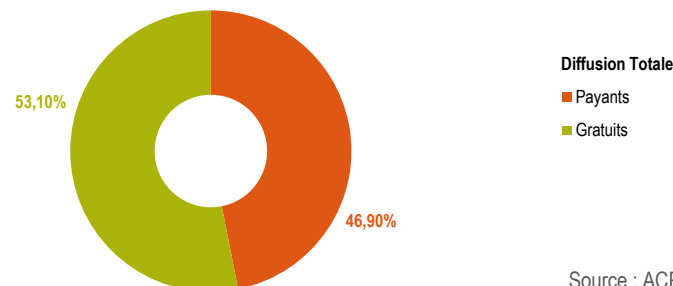
Evolution annuelle sur 5 ans - ACPM/OJD - Diffusion Totale France



Evolution des types de diffusion - ACPM/OJD - Diffusion France Payée



Répartition Payants / Gratuits - ACPM/OJD



LISTE DES TITRES DE LA PRESSE DES PROFESSIONS ET TECHNIQUES 2017

Génie Climatique Magazine

Linéaires

LSA Commerce & Consommation

Points de Vente

Process Alimentaire

Rayon Boissons

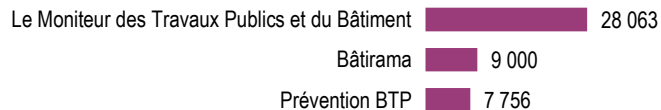
RIA - La Revue de l'Industrie Agroalimentaire

Services

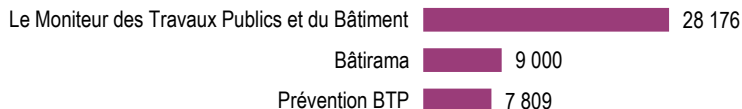
La Toque Magazine

PODIUM

Les plus fortes diffusions ACPM/OJD 2017 - Diffusion France Payée par numéro



Les plus fortes diffusions ACPM/OJD 2017 - Diffusion Totale Payée par numéro



PERFORMANCES

Total de la diffusion ACPM/OJD 2017

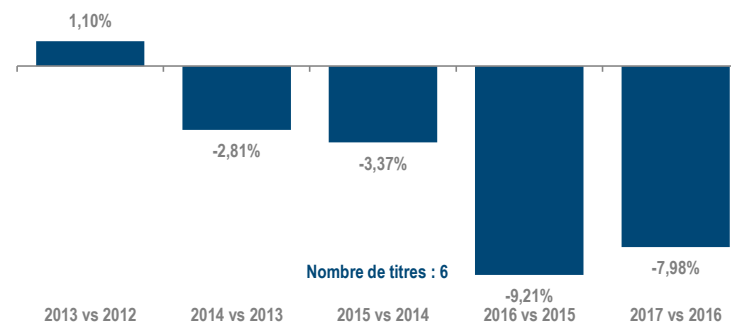
	France	Etranger	France + Etranger
Diffusion payée	2 049 716	9 038	2 058 754
Répartition	99,56%	0,44%	
Diffusion non payée	631 709	1 172	632 881
Diffusion Totale	2 681 425	10 210	2 691 635

Répartition de la diffusion France Payée ACPM/OJD 2017

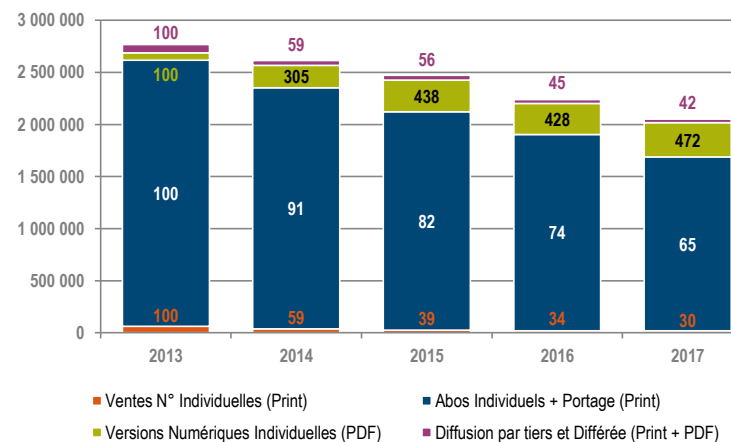
		France
Ventes Individuelles (Print)		18 965
	par Tiers (Print)	2 000
Abonnements Individuels (Print)		1 667 994
	par Tiers (Print)	27 764
Portage (Print)		-
Versions Numériques Individuelles (PDF)		329 317
	par Tiers (PDF)	3 616
Diffusion Différée Payée (Print)		60

EVOLUTIONS

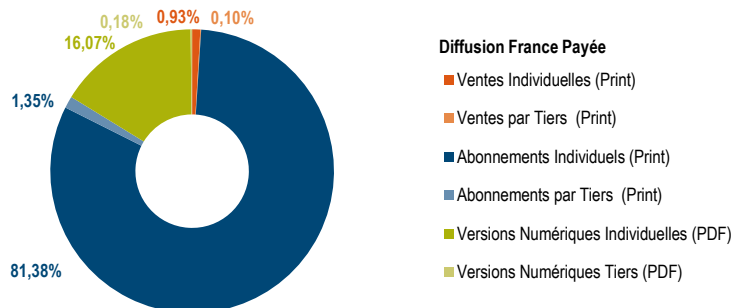
Evolution annuelle sur 5 ans - ACPM/OJD - Diffusion Totale France



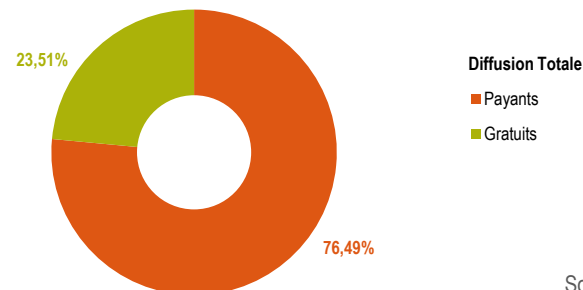
Evolution des types de diffusion - ACPM/OJD - Diffusion France Payée



Répartition par canal de diffusion ACPM/OJD



Répartition Payants / Gratuits - ACPM/OJD



LISTE DES TITRES DE LA PRESSE DU BATIMENT, DE L'ARCHITECTURE ET DE L'URBANISME 2017

L'Activité Immobilière

Bâtirama

Le Journal du Bâtiment et des Travaux Publics

Le Moniteur Architecture AMC

Le Moniteur des Travaux Publics et du Bâtiment

Prévention BTP

PODIUM

Les plus fortes diffusions ACPM/OJD 2017 - Diffusion France Payée par numéro



Les plus fortes diffusions ACPM/OJD 2017 - Diffusion Totale Payée par numéro



PERFORMANCES

Total de la diffusion ACPM/OJD 2017

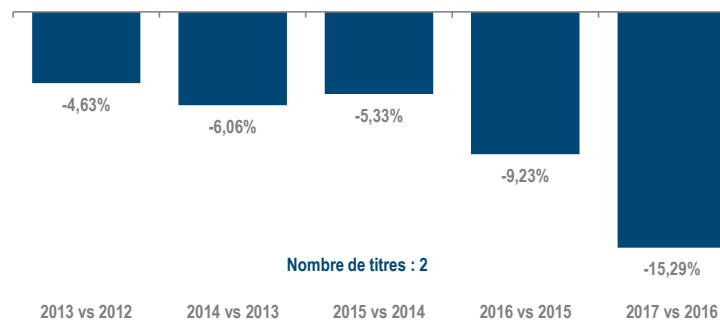
	France	Etranger	France + Etranger
Diffusion payée	429 905	11 553	441 458
Répartition	97,38%	2,62%	
Diffusion non payée	127 942	47	127 989
Diffusion Totale	557 847	11 600	569 447

Répartition de la diffusion France Payée ACPM/OJD 2017

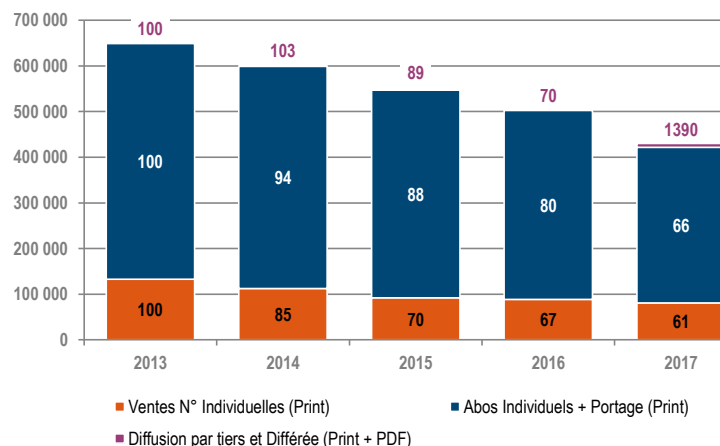
		France
Ventes Individuelles (Print)		81 069
par Tiers (Print)		-
Abonnements Individuels (Print)		340 647
par Tiers (Print)		-
Portage (Print)		-
Versions Numériques Individuelles (PDF)		-
par Tiers (PDF)		-
Diffusion Différée Payée (Print)		8 189

EVOLUTIONS

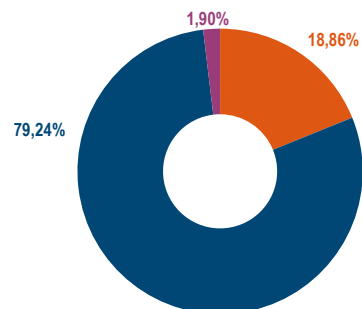
Evolution annuelle sur 5 ans - ACPM/OJD - Diffusion Totale France



Evolution des types de diffusion - ACPM/OJD - Diffusion France Payée



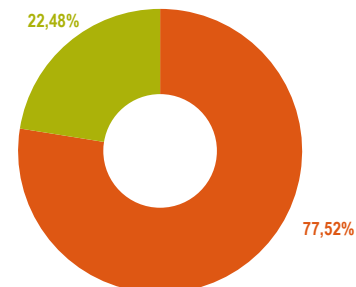
Répartition par canal de diffusion ACPM/OJD



Diffusion France Payée

- Ventes Individuelles (Print)
- Abonnements Individuels (Print)
- Diffusion Différée Payée (Print)

Répartition Payants / Gratuits - ACPM/OJD



- Diffusion Totale
- Payants
- Gratuits

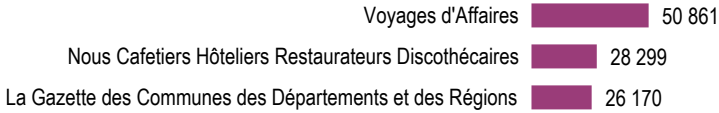
LISTE DES TITRES DE LA PRESSE DE L'AUTOMOBILE, DE L'AVIATION ET DES TRANSPORTS 2017

France Routes

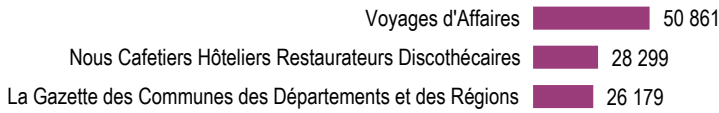
L'Officiel des Transporteurs

PODIUM

Les plus fortes diffusions ACPM/OJD 2017 - Diffusion France Payée par numéro



Les plus fortes diffusions ACPM/OJD 2017 - Diffusion Totale Payée par numéro



PERFORMANCES

Total de la diffusion ACPM/OJD 2017

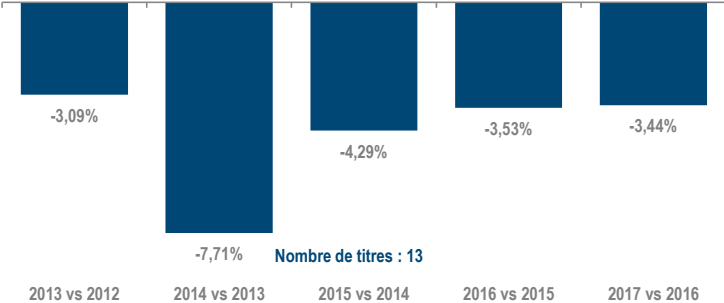
	France	Etranger	France + Etranger
Diffusion payée	3 449 524	43 053	3 492 577
Répartition	98,77%	1,23%	
Diffusion non payée	1 941 718	4 583	1 946 301
Diffusion Totale	5 391 242	47 636	5 438 878

Répartition de la diffusion France Payée ACPM/OJD 2017

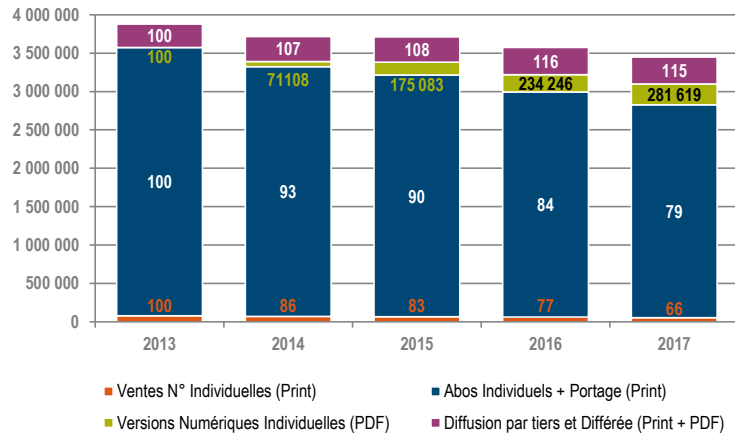
		France
Ventes Individuelles (Print)		53 006
par Tiers (Print)		193 754
Abonnements Individuels (Print)		2 773 460
par Tiers (Print)		144 057
Portage (Print)		-
Versions Numériques Individuelles (PDF)		270 354
par Tiers (PDF)		10 186
Diffusion Différée Payée (Print)		4 707

EVOLUTIONS

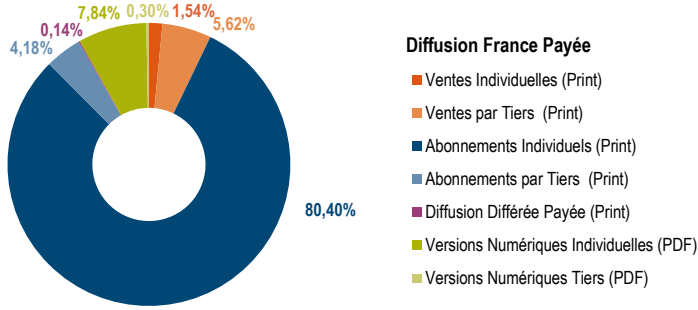
Evolution annuelle sur 5 ans - ACPM/OJD - Diffusion Totale France



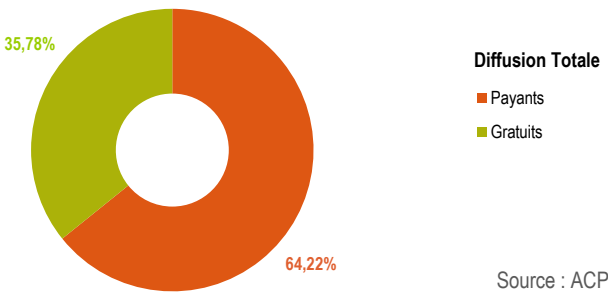
Evolution des types de diffusion - ACPM/OJD - Diffusion France Payée



Répartition par canal de diffusion ACPM/OJD



Répartition Payants / Gratuits - ACPM/OJD



LISTE DES TITRES DE LA PRESSE DU TOURISME, DE L'HOTELLERIE, DU VOYAGE ET DES COLLECTIVITES 2017

Bulletin des Elus Locaux

Le Chef

Le Cuisinier

L'Echo Touristique

La Gazette des Communes des Départements et des Régions

L'Hôtellerie Restauration

Le Journal des Maires

Le Journal du Pâtissier

Maires de France

Nous Cafetiers Hôteliers Restaurateurs Discothécaires

Restauration Collective

Thuries Gastronomie Magazine

Voyages d'Affaires

PODIUM

Les plus fortes diffusions ACPM/OJD 2017 - Diffusion France Payée par numéro



Les plus fortes diffusions ACPM/OJD 2017 - Diffusion Totale Payée par numéro



PERFORMANCES

Total de la diffusion ACPM/OJD 2017

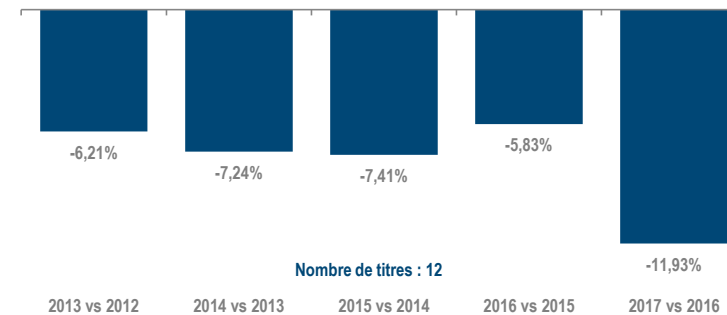
	France	Etranger	France + Etranger
Diffusion payée	2 785 201	46 124	2 831 325
Répartition	98,37%	1,63%	
Diffusion non payée	531 839	1 012	532 851
Diffusion Totale	3 317 040	47 136	3 364 176

Répartition de la diffusion France Payée ACPM/OJD 2017

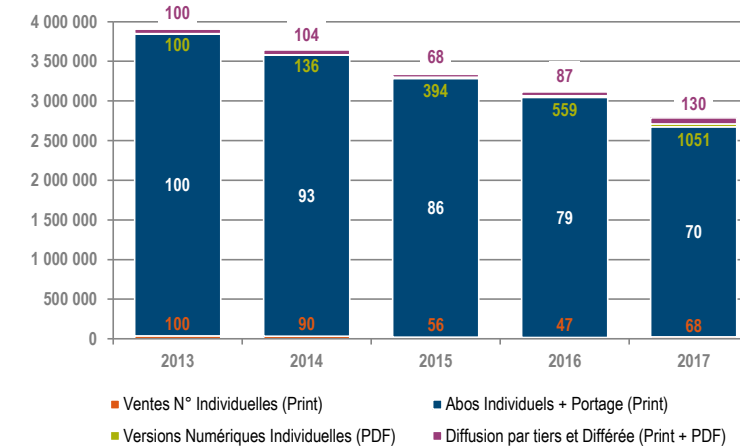
		France
Ventes Individuelles (Print)		25 470
par Tiers (Print)		15 300
Abonnements Individuels (Print)		2 642 665
par Tiers (Print)		-
Portage (Print)		5 883
Versions Numériques Individuelles (PDF)		37 723
par Tiers (PDF)		45 057
Diffusion Différée Payée (Print)		13 103

EVOLUTIONS

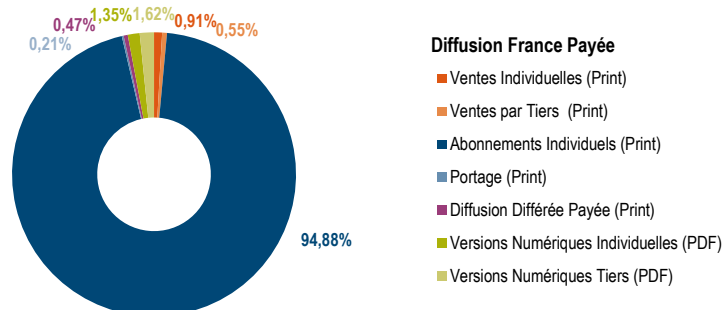
Evolution annuelle sur 5 ans - ACPM/OJD - Diffusion Totale France



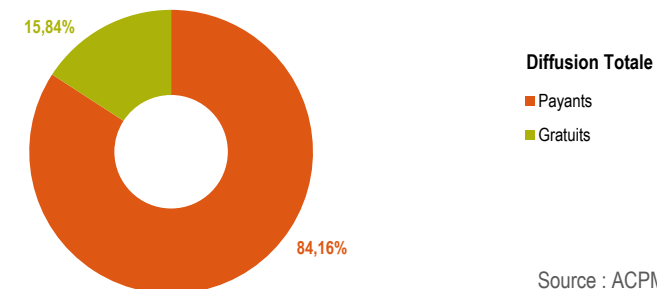
Evolution des types de diffusion - ACPM/OJD - Diffusion France Payée



Répartition par canal de diffusion ACPM/OJD



Répartition Payants / Gratuits - ACPM/OJD



LISTE DES TITRES DE LA PRESSE FINANCIERE, ECONOMIQUE, JURIDIQUE DE LA COMMUNICATION ET DU MARKETING 2017

Actualités Sociales Hebdomadaires - ASH

L'Argus de l'Assurance

Entreprise & Carrières

Liaisons Sociales Magazine

Revue D.O Actualité

Revue Française de Comptabilité

RF Social

La Semaine Juridique - Edition Générale

La Semaine Juridique - Entreprise & Affaires

La Semaine Juridique - Notariale & Immobilière

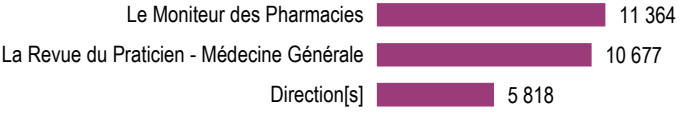
Social Pratique

Stratégies


Presse Médicale et des Professions de Santé à périmètre constant

PODIUM

Les plus fortes diffusions ACPM/OJD 2017 - Diffusion France Payée par numéro



Les plus fortes diffusions ACPM/OJD 2017 - Diffusion Totale Payée par numéro



PERFORMANCES

Total de la diffusion ACPM/OJD 2017

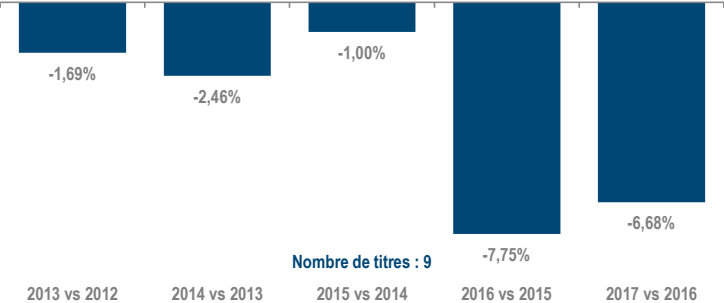
	France	Etranger	France + Etranger
Diffusion payée	1 384 456	22 641	1 407 097
Répartition	98,39%	1,61%	
Diffusion non payée	505 322	1 002	506 324
Diffusion Totale	1 889 778	23 643	1 913 421

Répartition de la diffusion France Payée ACPM/OJD 2017

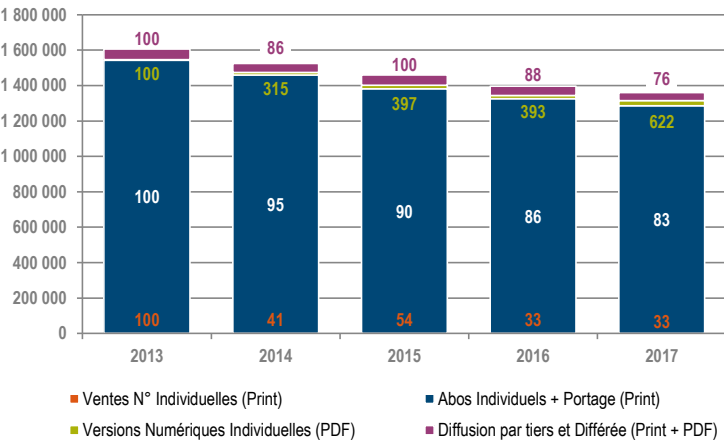
		France
Ventes Individuelles (Print)		135
par Tiers (Print)		2 450
Abonnements Individuels (Print)		1 310 925
par Tiers (Print)		36 599
Portage (Print)		-
Versions Numériques Individuelles (PDF)		29 067
par Tiers (PDF)		5 280
Diffusion Différée Payée (Print)		-

EVOLUTIONS

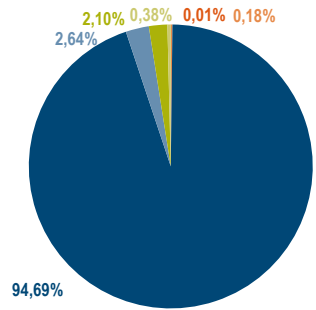
Evolution annuelle sur 5 ans - ACPM/OJD - Diffusion Totale France



Evolution des types de diffusion - ACPM/OJD - Diffusion France Payée

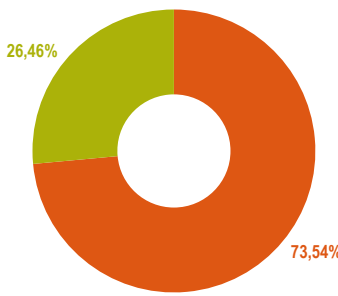


Répartition par canal de diffusion ACPM/OJD



- Diffusion France Payée**
- Ventes Individuelles (Print)
 - Ventes par Tiers (Print)
 - Abonnements Individuels (Print)
 - Abonnements par Tiers (Print)
 - Versions Numériques Individuelles (PDF)
 - Versions Numériques Tiers (PDF)

Répartition Payants / Gratuits - ACPM/OJD



- Diffusion Totale**
- Payants
 - Gratuits

LISTE DES TITRES DE LA PRESSE MEDICALE ET DES PROFESSIONS DE SANTE 2017

Le Bulletin des GTV

La Dépêche Vétérinaire

Direction[s]

L'Information Dentaire

Le Mensuel des Maisons de Retraite

Le Moniteur des Pharmacies

Le Point Vétérinaire - Expert Canin

Le Point Vétérinaire - Expert Rural

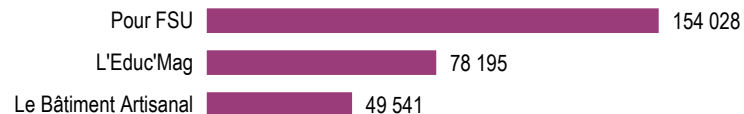
La Revue du Praticien

La Revue du Praticien - Médecine Générale

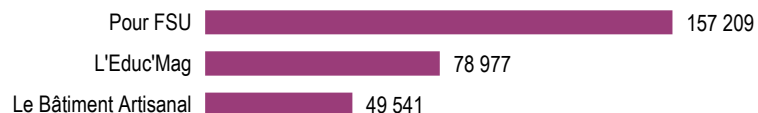
La Semaine Vétérinaire

PODIUM

Les plus fortes diffusions ACPM/OJD 2017 - Diffusion France Payée par numéro



Les plus fortes diffusions ACPM/OJD 2017 - Diffusion Totale Payée par numéro



PERFORMANCES

Total de la diffusion ACPM/OJD 2017

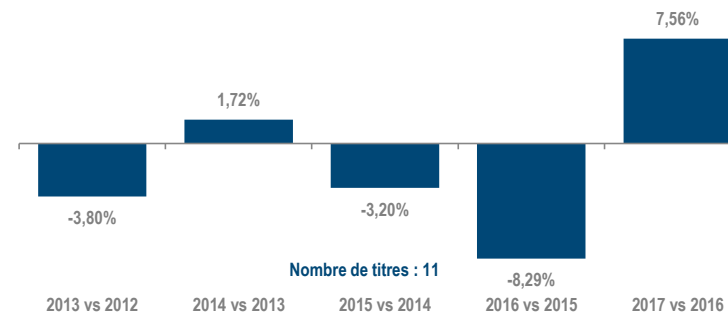
	France	Etranger	France + Etranger
Diffusion payée	3 388 643	41 958	3 430 601
Répartition	98,78%	1,22%	
Diffusion non payée	843 395	3 128	846 523
Diffusion Totale	4 232 038	45 086	4 277 124

Répartition de la diffusion France Payée ACPM/OJD 2017

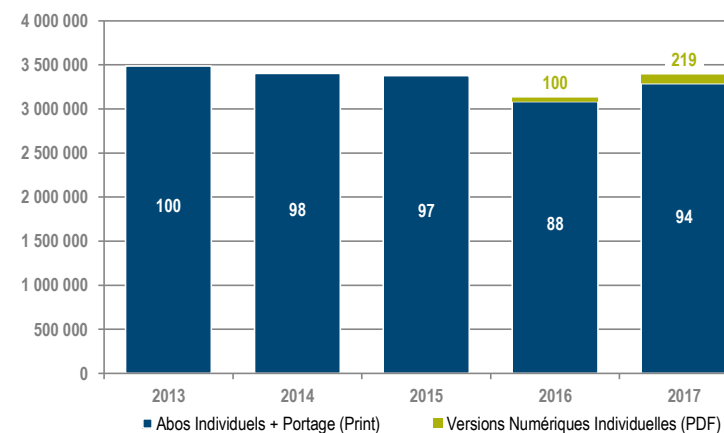
France		
Ventes Individuelles (Print)	11	
par Tiers (Print)	-	
Abonnements Individuels (Print)	3 288 504	
par Tiers (Print)	-	
Portage (Print)	-	
Versions Numériques Individuelles (PDF)	100 128	
par Tiers (PDF)	-	
Diffusion Différée Payée (Print)	-	

EVOLUTIONS

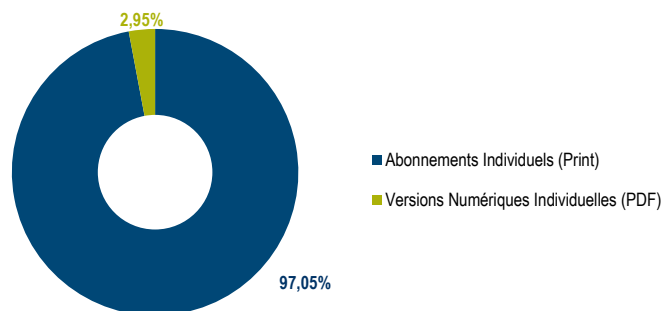
Evolution annuelle sur 5 ans - ACPM/OJD - Diffusion Totale France



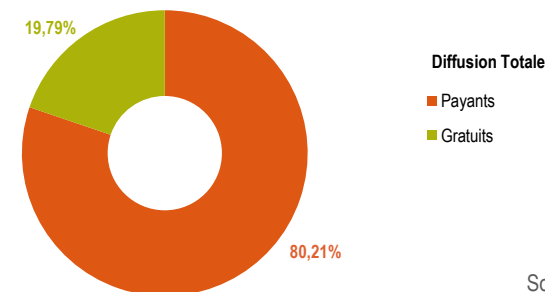
Evolution des types de diffusion - ACPM/OJD - Diffusion France Payée



Répartition par canal de diffusion ACPM/OJD



Répartition Payants / Gratuits - ACPM/OJD



LISTE DES TITRES DE LA PRESSE DES ASSOCIATIONS, SYNDICATS ET GROUPEMENTS (automobile, bâtiments, tourisme...) 2017

Arts et Métiers Magazine

Le Bâtiment Artisanal

Le Chirurgien Dentiste de France

L'Educ'Mag

L'Enseignant

L'Inffo Formation

Les Nouvelles de la Boulangerie Pâtisserie

Le Pharmacien de France

Pour FSU


La Revue Bleue

Revue Hospitalière de France

Magazines de Marque à périmètre constant

PODIUM

Les plus fortes Mise en Distribution ACPM/OJD 2017 par numéro



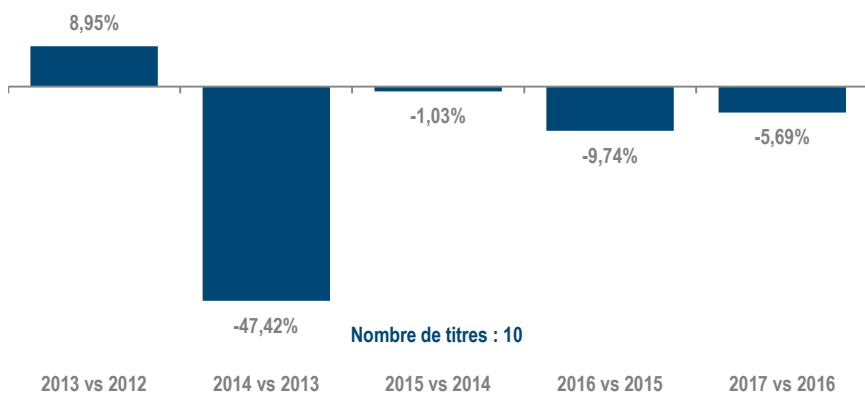
PERFORMANCES

Total de la Mise en distribution ACPM/OJD 2017

	Exemplaires
Mise en distribution	32 232 145

EVOLUTIONS

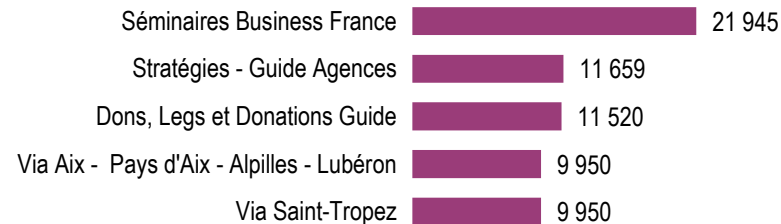
Evolution annuelle sur 5 ans - ACPM/OJD - Mise en Distribution



Annuaire et Guides à périmètre constant

PODIUM

Les plus fortes Mise en Distribution ACPM/OJD 2017 par numéro



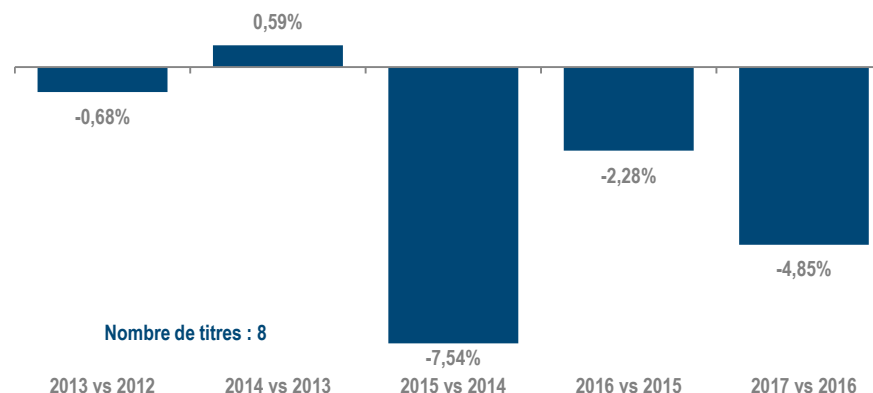
PERFORMANCES

Total de la Mise en distribution ACPM/OJD 2017

	Exemplaires
Mise en distribution	118 891

EVOLUTIONS

Evolution annuelle sur 5 ans - ACPM/OJD - Mise en Distribution



LISTE DES TITRES DES MAGAZINES DE MARQUE 2017

Air France Madame
Air France Magazine
Lac Annecy Magazine
Barnes Luxury Homes
Canal le Mag
Daniel Féau - Belles Demeures de France
Fly'On Magazine - Aéroports de Lyon
Illimité Cinémas UGC
Mercedes-Benz Magazine Version Clients
Mercedes-Benz Magazine Version Prospects
Paris Worldwide
Truffaut Magazine
Vies de Famille
Weight Watchers Magazine

LISTE DES TITRES DES ANNUAIRES & GUIDES 2017

Dons, Legs et Donations Guide
Facilities
Guide Marketing Communication Santé
Guide Marketing Etudes
Séminaires Business France
Stratégies - Guide Agences
Stratégies - Guide Corporate
Stratégies - Guide Design
Via Aix - Pays d'Aix - Alpilles - Lubéron
Via Corsica
Via Saint-Tropez

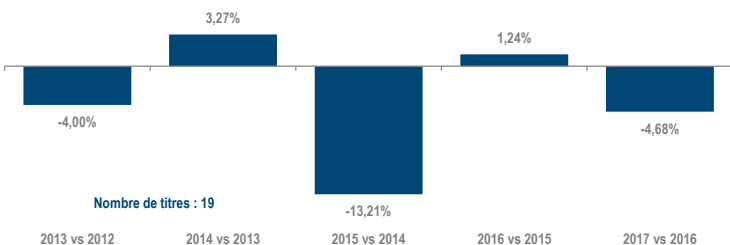
PERFORMANCES

Total de la Diffusion Gratuite France ACPM/OJD 2017 (en nombre d'exemplaires)

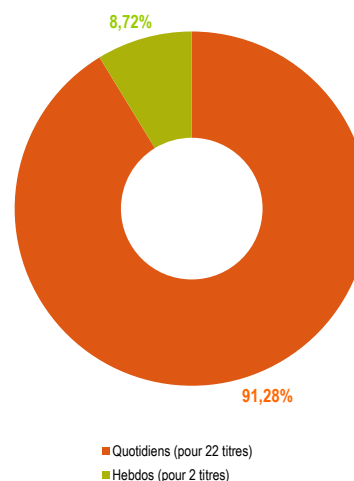
	Exemplaires
Quotidiens	302 475 100
Hebdos	28 883 928
Total	331 359 028

EVOLUTIONS

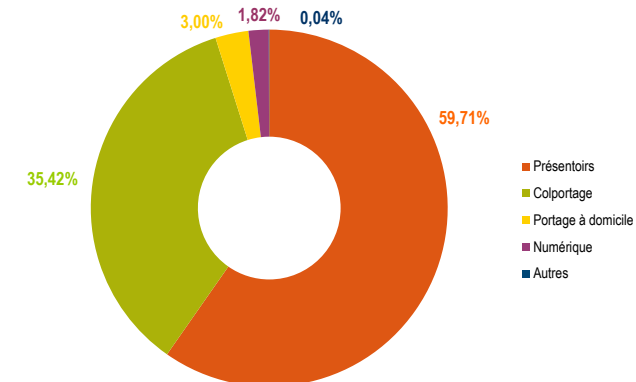
Evolution annuelle sur 5 ans - ACPM/OJD - Diffusion Gratuite France



Répartition par périodicité - ACPM/OJD



Ventilation de la diffusion - ACPM/OJD



Presse Gratuite d'Information : Autres Périodicités et Hebdos Locaux

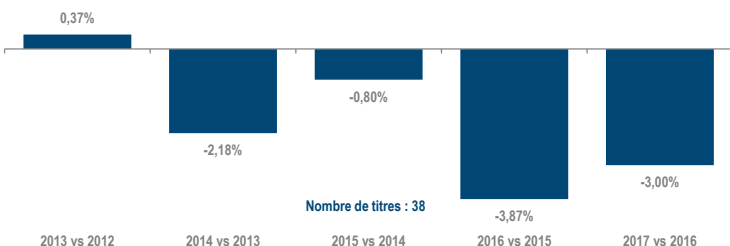
PERFORMANCES

Total de la Mise en Distribution ACPM/OJD 2017 (en nombre d'exemplaires)

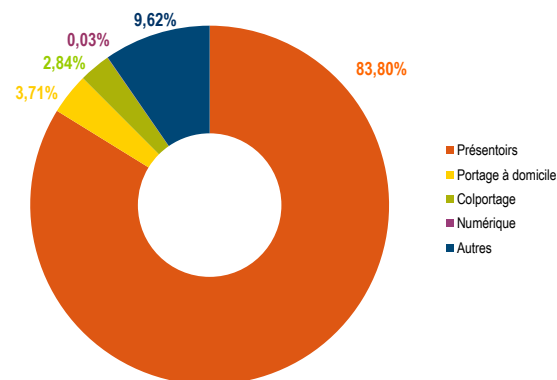
	Exemplaires
Total	50 100 247

EVOLUTIONS

Evolution annuelle sur 5 ans - ACPM/OJD - Mise en distribution



Ventilation de la mise en distribution - ACPM/OJD



LISTE DES TITRES DE LA PRESSE GRATUITE D'INFORMATION : QUOTIDIENS ET HEBDOS NATIONAUX 2017

Quotidiens :

20 Minutes Bordeaux Aquitaine
20 Minutes Edition Nationale
20 Minutes Grand Lyon
20 Minutes Grand Paris
20 Minutes Grand Toulouse
20 Minutes Lille Nord
20 Minutes Marseille Provence
20 Minutes Montpellier Languedoc
20 Minutes Nantes

20 Minutes Nice Côte d'Azur
20 Minutes Rennes
20 Minutes Strasbourg
Direct Matin Bordeaux
Direct Matin Cote d'Azur
Direct Matin Grand Ouest
Direct Matin Lille
Direct Matin Lyon
Direct Matin Montpellier

Direct Matin Paris
Direct Matin Provence
Direct Matin Strasbourg
Direct Matin Toulouse

Hebdos :

A Nous Paris
Stylist

LISTE DES TITRES DE LA PRESSE GRATUITE D'INFORMATION DES AUTRES PERIODICITES ET HEBDOS LOCAUX 2017

Autres Périodicités et Hebdos Locaux :

Bâtimériers
Bien Etre & Santé
Bubblemag
Classe Export Magazine
Comment ça va ?
côté ciné
COTE La Revue d'Azur
Couverture Plomberie
Dentoscope
DSIH
E-Cig Magazine
EDI
Edith Magazine Orléans
Edith Magazine Tours
L'Essentiel
Etanchéité Info
Europe Parlementaire
Fairways
Le Fil Dentaire
Le Magazine de mon pharmacien Giphar

Gourmets de France
L'Hebdo Orléans et Agglo
Infovrac
Journal des Flottes
Journal du Golf
Logic Immo.Com (30 éditions)
Lyonpeople.Com
M Ta Ville
Meet and Travel Mag
Métal Flash
Métal Industries
Le Monde des Boulangers et des Pâtisseries
Guide Neuf mois
Neuilly Journal Indépendant
Paris Chic Chine
Aux Petits Oignons
Petmarket Magazine
Publi 7
Pure Courchevel
Pure Saint-Tropez

Ramdam
Le Recruteur Médical
The Red Bulletin (version française)
Riviera Magazine
Sortir Label Charente
La Strada
Technic Baie
Tendance Ouest Edition Caen
Tendance Ouest Edition Rouen
La Terrasse
La Tribune des Métiers
Trois Couleurs
Verre et Menuiserie Actualités
Visite Déco
VisiteOpale / VisiteFlandre
Where Paris
Zepros Métiers Auto
Zepros Métiers Bati
Zepros Métiers Resto
Zoo

PERFORMANCES

Sites web & applications Mobile et tablettes OJD à périmètre constant

	Visites Totales	Pages Vues Totales
Sites Web	14 500 064 891	73 270 022 869
Sites Web Mobile	10 998 620 147	23 763 104 822
Applis Mobile	5 929 110 383	40 600 718 569
Applis Tablettes	862 999 223	6 556 288 894
Total	32 290 794 644	144 190 135 154

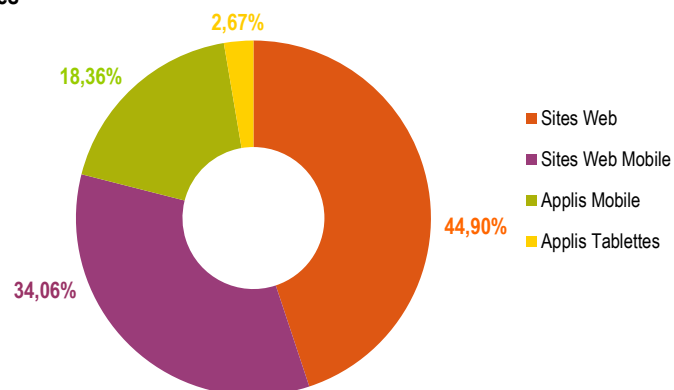
Sites web & applications Mobile et tablettes OJD à périmètre constant

	Visites Totales	Pages Vues Totales
Sites Web	14 079 219 680	71 489 576 240
Sites Web Mobile	10 519 582 742	22 744 402 842
Applis Mobile	5 780 691 447	39 672 937 045
Applis Tablettes	847 157 996	6 445 957 040
Total	31 226 651 865	140 352 873 167

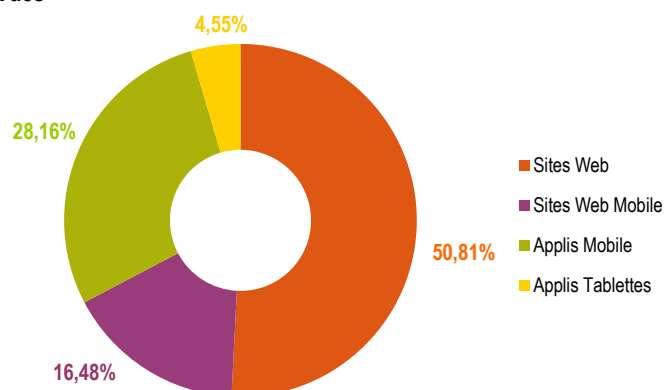
REPARTITIONS

Sites web & applications Mobile et tablettes OJD à périmètre courant

Visites

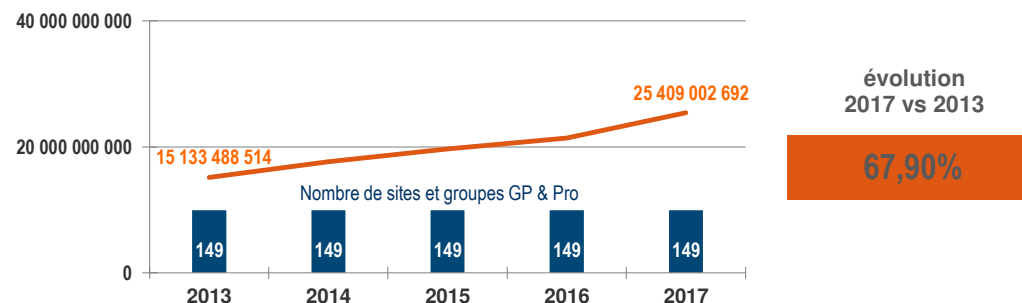


Pages Vues



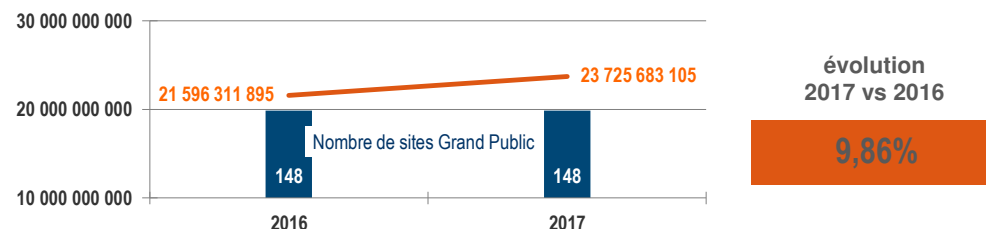
EVOLUTIONS (en visites totales)

Nombre de visites contrôlées sur 5 ans des groupes et sites web OJD

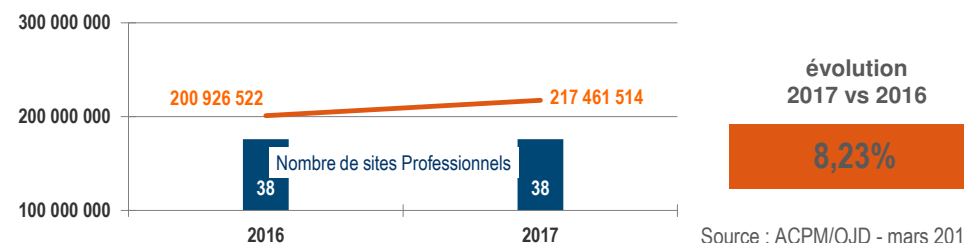


Evolutions à périmètre constant des sites Grand Public et Sites Professionnels OJD

Visites des sites Grand Public



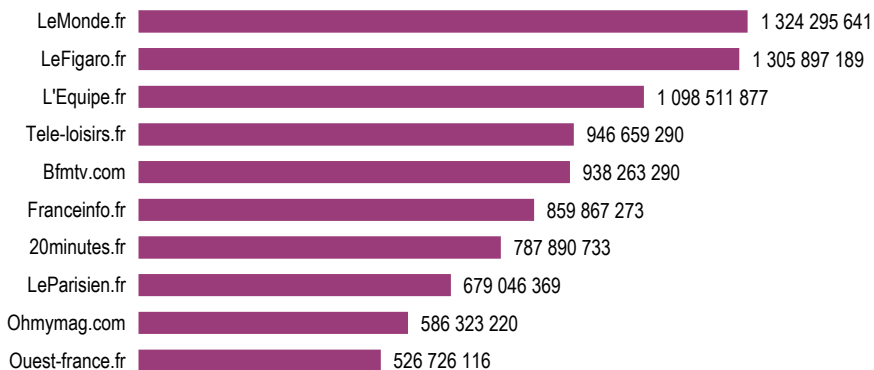
Visites des sites Professionnels



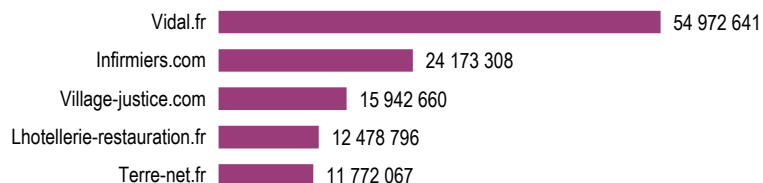
PODIUM

Les plus fortes fréquentations 2017 OJD (en visites totales)

Sites unifiés Grand Public

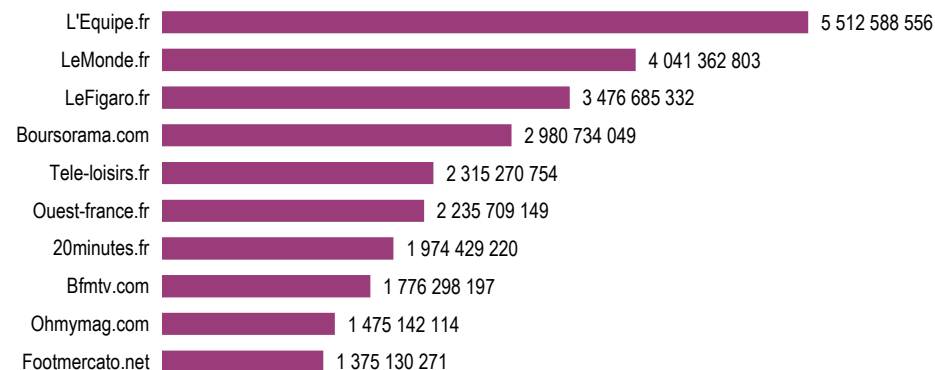


Sites unifiés Professionnels

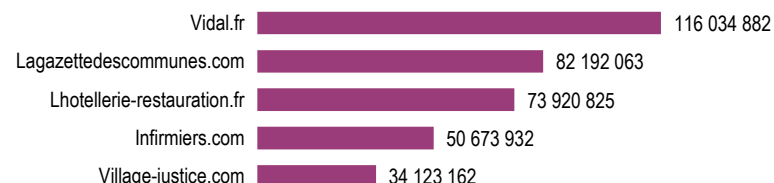


Les plus fortes fréquentations OJD 2017 (en pages vues totales)

Sites unifiés Grand Public

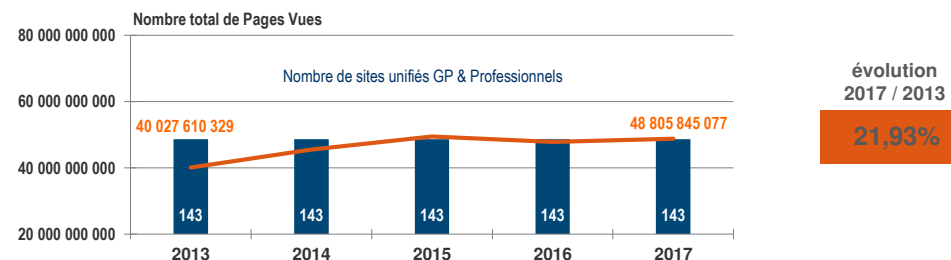
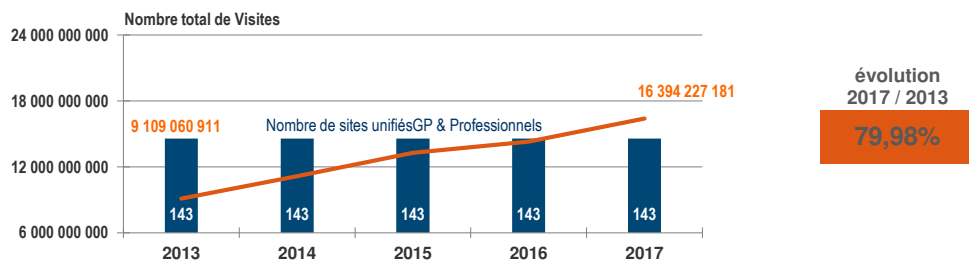


Sites unifiés Professionnels

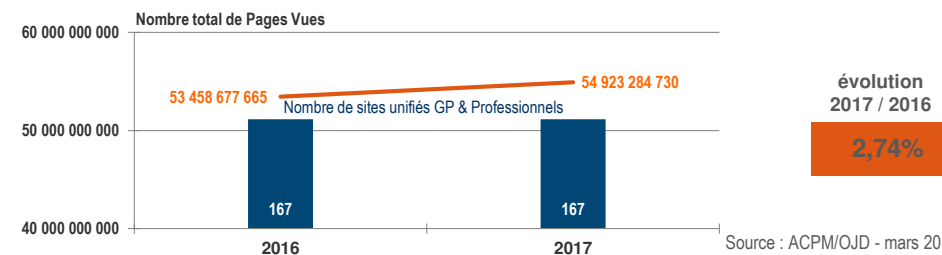
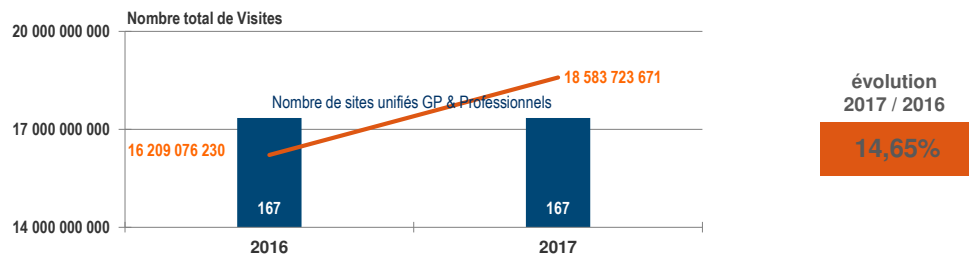


EVOLUTIONS

Evolution des visites contrôlées sur 5 ans - OJD - à périmètre constant - sites unifiés GP & Professionnels Evolution des pages vues contrôlées sur 5 ans - OJD - à périmètre constant - sites unifiés GP & Professionnels



Evolution des visites contrôlées sur 2 ans - OJD - à périmètre constant - sites unifiés GP & Professionnels Evolution des pages vues contrôlées sur 2 ans - OJD - à périmètre constant - sites unifiés GP & Professionnels



Liste des sites Actualités/Information 2017

Sites Grand Public :

01net.com	Femina.fr	Larepubliquesdespyrenees.fr	Lindependant.fr
20minutes.fr	Femmeactuelle.fr	L'Argus.fr	L'Obs.com
Actu.fr	Fipradio.fr	Larvf.com	Lyonne.fr
Arte.tv	Football.fr	Latribune.fr	Magazine-avantages.fr
Autojournal.fr	Footmercato.net	Lavoixdunord.fr	Magicmaman.com
Autoplus.fr	France24.com	LCl.fr	Marianne.net
Bfmtv.com	Francebleu.fr	Leberry.fr	Marieclaire.fr
Bibamagazine.fr	Franceculture.fr	Lechasseurfrançais.com	Medisite.fr
Bienpublic.com	Francefootball.fr	Lechorepublicain.fr	Midilibre.fr
Boursier.com	Franceinfo.fr	Ledauphine.com	Modesetravaux.fr
Boursorama.com	Franceinter.fr	LeFigaro.fr	Monde-diplomatique.fr
Brochuresenligne.com	Francemusique.fr	Lejdc.fr	Mouv.fr
Capital.fr	Gala.fr	LeJDD.fr	Nicematin.com
Centrepreseeveyron.fr	Gentside.com	Lejsl.com	Nordeclair.fr
Cesoirtv.com	Geo.fr	Lemainelibre.fr	Notretemps.com
Challenges.fr	Glamourparis.com	LeMonde.fr	Nousdeux.fr
Charentelibre.fr	Gqmagazine.fr	LeParisien.fr	Ohmymag.com
Closermag.fr	Grazia.fr	Le-pays.fr	Ouest-france.fr
Connaissancedesarts.com	Guide-piscine.fr	LePoint.fr	Parents.fr
Corsematin.com	Gulli.fr	Lepopulaire.fr	ParisMatch.com
Cosmopolitan.fr	Huffingtonpost.fr	Leprogres.fr	Paris-normandie.fr
Cotemaison.fr	Jds.fr	L'Equipe.fr	Planet.fr
Courrierdelouest.fr	La-croix.com	LesEchos.fr	Pleinevie.fr
CourrierInternational.com	Ladepeche.fr	Lesinrocks.com	Pourquoidoctor.fr
Courrier-picard.fr	Lalsace.fr	Letelegramme.fr	Premiere.fr
Dna.fr	Lamanchelibre.fr	Letudiant.fr	Presseocean.fr
Dordognelibre.fr	Lamontagne.fr	Leveil.fr	Psychologies.com
Dossierfamilial.com	Lanouvellerepublique.fr	Lexpress.fr	Public.fr
Elle.fr	Laprovence.com	LHumanité.fr	Radioclassique.fr
Europe1.fr	Larep.fr	Liberation.fr	Rfi.fr

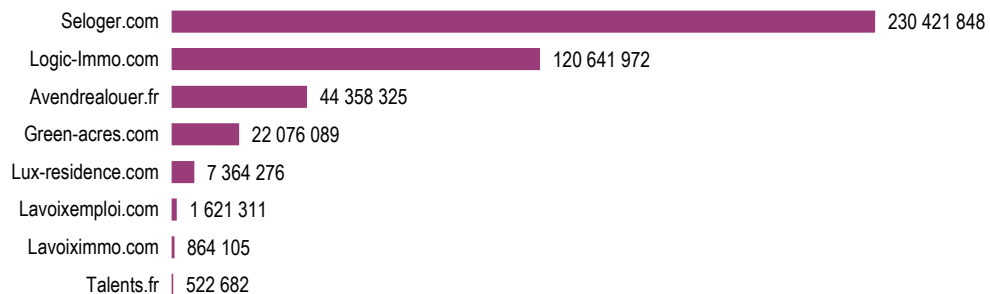
Sites Professionnels :

Acteurspublics.com	Strategies.fr
Actu-Environnement.com	Terre-net.fr
Batiactu.com	Tourhebdo.com
Batirama.com	TourMag.com
Batiweb.com	Vidal.fr
Businessimmo.com	Village-justice.com
Cardiologie-pratique.com	Wk-transport-logistique.fr
Cbnews.fr	
Cession-commerce.com	
Edp-dentaire.fr	
Egora.fr	
Emploisoignant.com	
Infirmiers.com	
Influenca.net	
Jim.fr	
Ladn.eu	
Lafranceagricole.fr	
Lagazettedescommunes.com	
Lareclame.fr	
Larevuedupraticien.fr	
Legifiscal.fr	
Legisocial.fr	
Lemoniteur.fr	
Lequotidiendumedecin.fr	
LesEchosedelaFranchise.com	
Lhotellerie-restauration.fr	
Livreshebdo.fr	
Offremedia.com	
Pollutec.com	
Soundlightup.com	

PODIUM

Les plus fortes fréquentations 2017 OJD (en visites totales)

Sites unifiés Grand Public

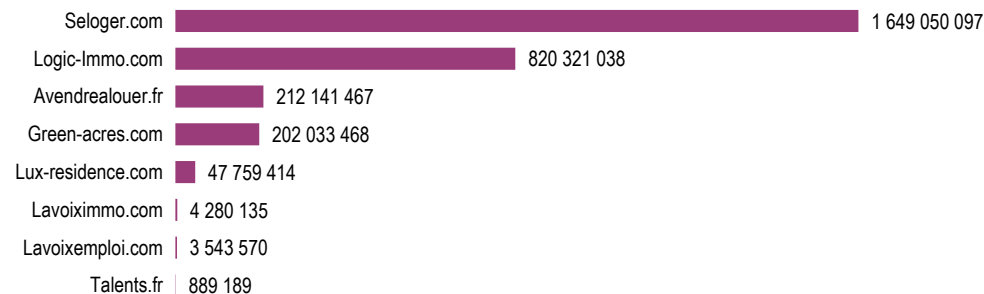


Sites unifiés Professionnels



Les plus fortes fréquentations OJD 2017 (en pages vues totales)

Sites unifiés Grand Public

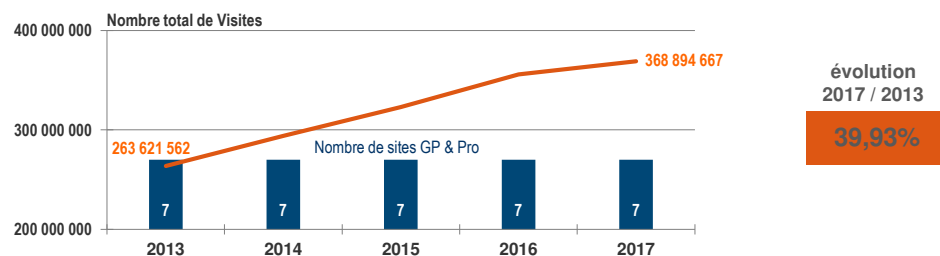


Sites unifiés Professionnels

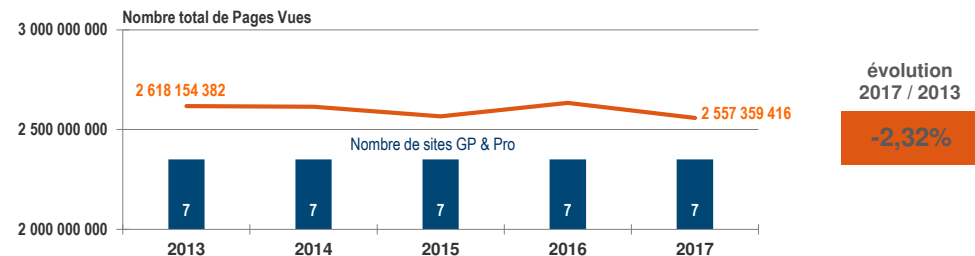


EVOLUTIONS

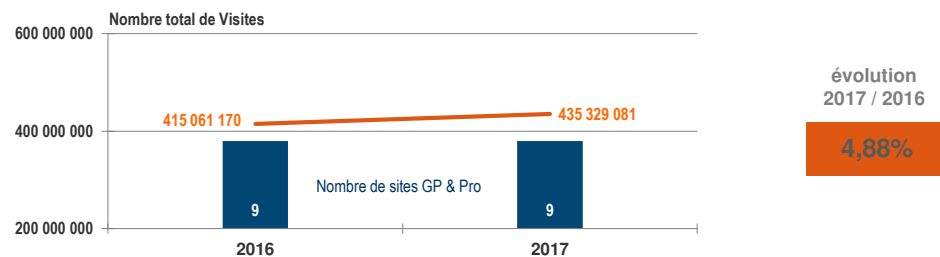
Evolution des visites contrôlées sur 5 ans - OJD - à périmètre constant - sites GP & Professionnels



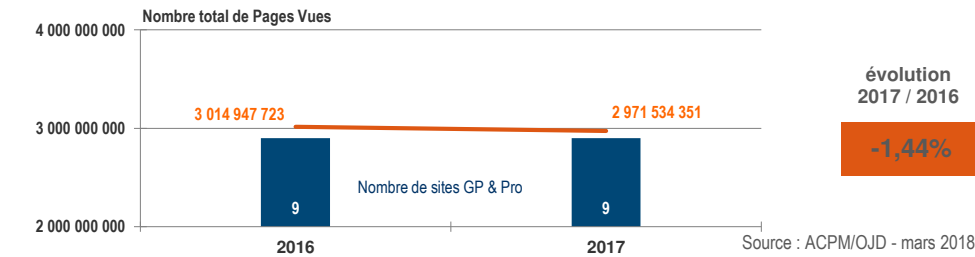
Evolution des pages vues contrôlées sur 5 ans - OJD - à périmètre constant - sites GP & Professionnels



Evolution des visites contrôlées sur 2 ans - OJD - à périmètre constant - sites GP & Professionnels



Evolution des pages vues contrôlées sur 2 ans - OJD - à périmètre constant - sites GP & Professionnels



Liste des sites Annonces 2017

Sites Grand Public :

Avendrealouer.fr
Green-acres.com
Lavoixemploi.com
Lavoiximmo.com
Logic-lmmo.com
Lux-residence.com
Seloger.com
Talents.fr

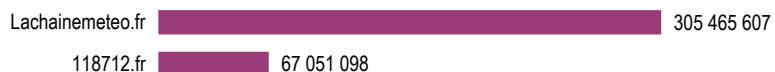
Sites Professionnels :

e-marchespublics.com
Marchesonline.com

PODIUM

Les plus fortes fréquentations 2017 OJD (en visites totales)

Sites unifiés Grand Public

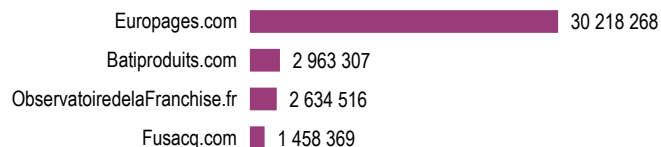


Les plus fortes fréquentations OJD 2017 (en pages vues totales)

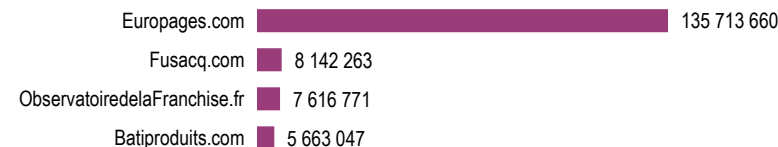
Sites unifiés Grand Public



Sites unifiés Professionnels

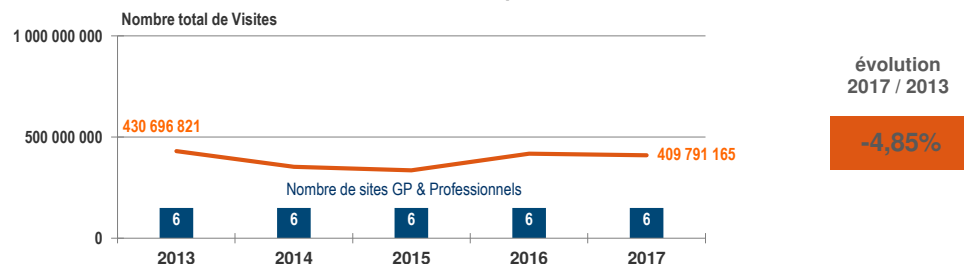


Sites unifiés Professionnels

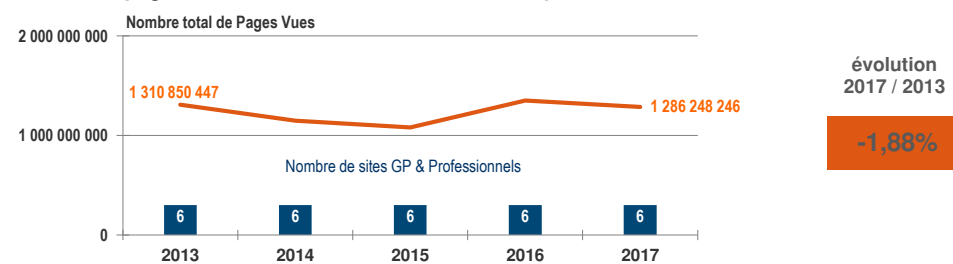


EVOLUTIONS

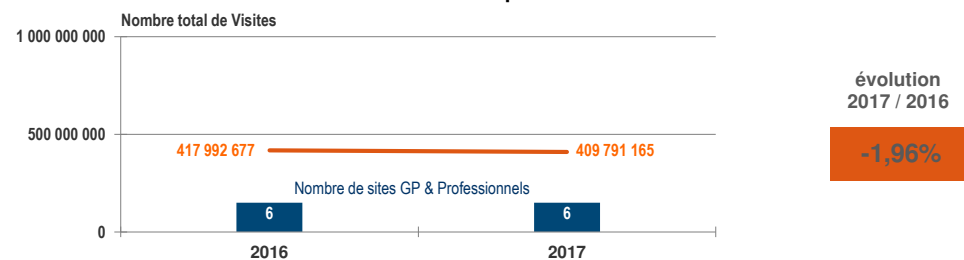
Evolution des visites contrôlées sur 5 ans - OJD - à périmètre courant - sites GP & Professionnels



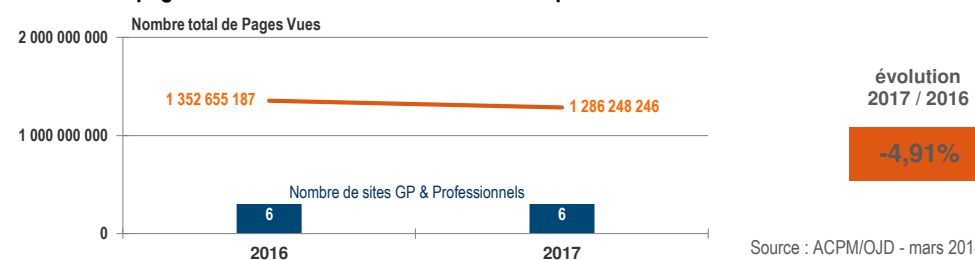
Evolution des pages vues contrôlées sur 5 ans - OJD - à périmètre courant - sites GP & Professionnels



Evolution des visites contrôlées sur 2 ans - OJD - à périmètre constant - sites GP & Professionnels



Evolution des pages vues contrôlées sur 2 ans - OJD - à périmètre constant - sites GP & Professionnels



Liste des sites Services 2017

Sites Grand Public :

Sites@ 118712.fr

Sites@ Lachainemeteo.fr

Sites Professionnels :

Sites@ Batiproduits.com

Sites@ e-marchespublics.com


Sites@ Europages.com

Sites@ Fusacq.com


Sites@ Observatoirede laFranchise.fr

PODIUM

Les plus fortes fréquentations OJD 2017 (en visites totales)
Sites unifiés Grand Public

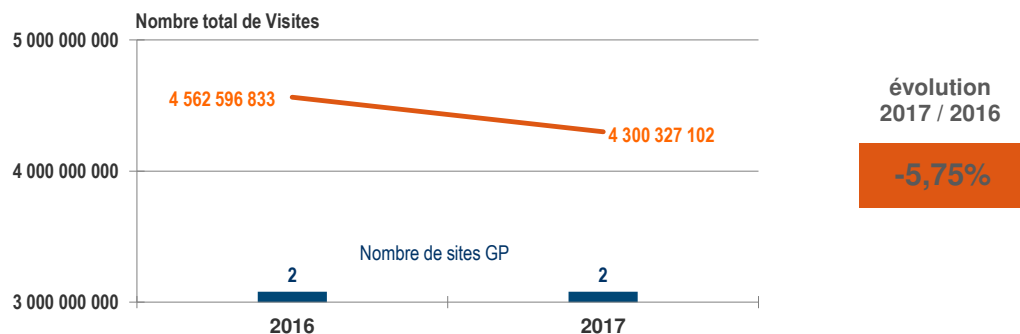


Les plus fortes fréquentations OJD 2017 (en pages vues totales)
Sites unifiés Grand Public

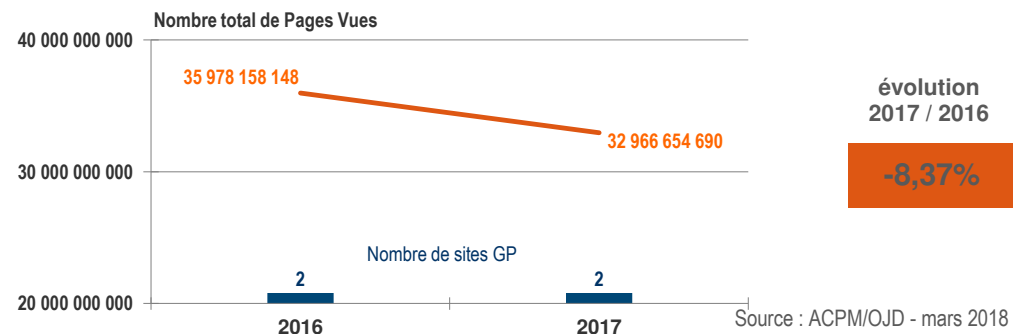


EVOLUTIONS

Evolution des visites contrôlées sur 2 ans - OJD - à périmètre constant - sites GP



Evolution des pages vues contrôlées sur 2 ans - OJD - à périmètre constant - sites GP



Source : ACPM/OJD - mars 2018

Liste des sites Portail/Communautaire 2017

Sites Grand Public :

Doctissimo.fr

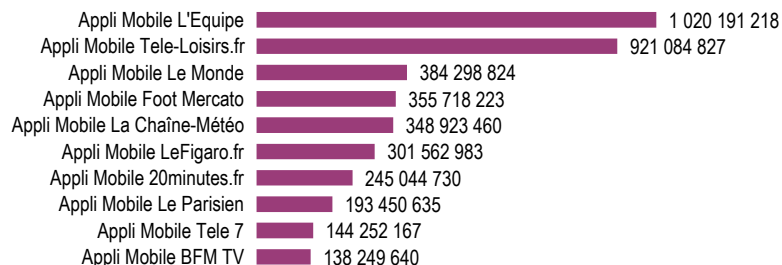
Orange.fr

Ruedesjoueurs.com

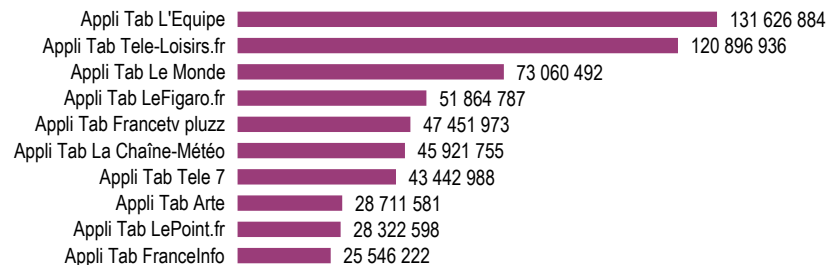
PODIUM

Les plus fortes fréquentations 2017 OJD (en visites totales)

Applications Mobile

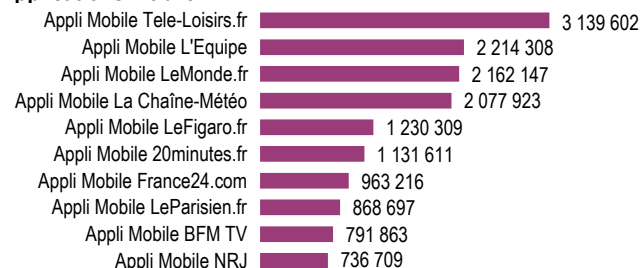


Applications Tablettes

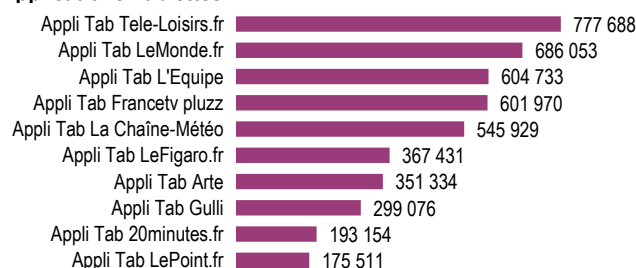


Les plus fortes fréquentations OJD 2017 (en visiteurs mensuels (moyenne))

Applications Mobile

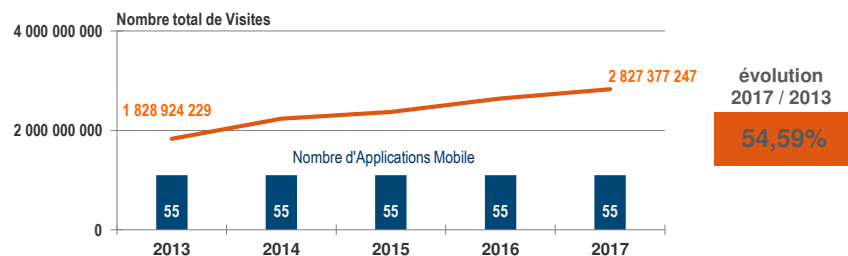


Applications Tablettes

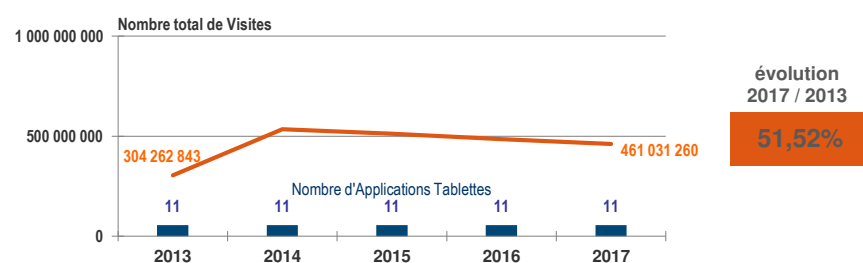


EVOLUTIONS

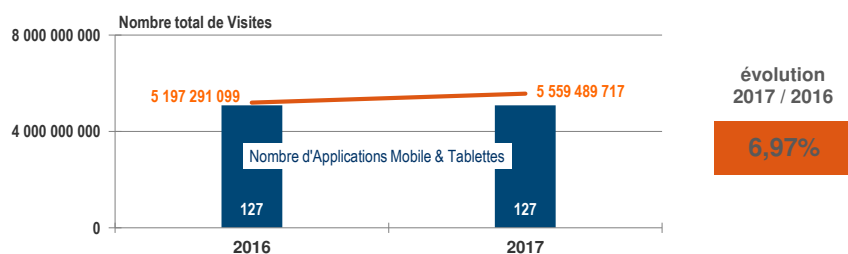
Evolution des Applications Mobile - visites contrôlées sur 4 ans - OJD - à périmètre constant



Evolution des Applications Tablettes - visites contrôlées sur 3 ans - OJD - à périmètre constant



Evolution des Applications Actualités/Informations contrôlées sur 2 ans - OJD - visites à périmètre constant



Liste des Applications 2017

Applications Mobile :

Appli Mobile 01net
Appli Mobile 20minutes.fr
Appli Mobile Arte
Appli Mobile Auto Plus
Appli Mobile Autojournal.fr
Appli Mobile BFM Business
Appli Mobile BFM Paris
Appli Mobile BFM TV
Appli Mobile Biba
Appli Mobile Boursier.com
Appli Mobile Capital
Appli Mobile Centre Presse Aveyron
Appli Mobile Challenges.fr
Appli Mobile Charente Libre
Appli Mobile Cherie FM
Appli Mobile Closer
Appli Mobile Corse Matin
Appli Mobile Courrier de l'Ouest
Appli Mobile Courrier International
Appli Mobile Courrier Picard
Appli Mobile Elle
Appli Mobile Elle A Table
Appli Mobile Elle Astro
Appli Mobile Europe 1
Appli Mobile Femme Actuelle
Appli Mobile Fip
Appli Mobile Foot Mercato
Appli Mobile Football.fr
Appli Mobile France Bleu
Appli Mobile France Culture
Appli Mobile France Inter
Appli Mobile France Musique
Appli Mobile France24.com
Appli Mobile FrancelInfo
Appli Mobile Francetv pluzz
Appli Mobile Gala
Appli Mobile Grazia.fr
Appli Mobile Gulli
Appli Mobile Journal du Golf
Appli Mobile La Chaîne-Météo
Appli Mobile La Conjugaison
Appli Mobile La Montagne
Appli Mobile La Nouvelle République
Appli Mobile La Provence
Appli Mobile La Rep
Appli Mobile La République des Pyrénées
Appli Mobile La Voix du Nord
Appli Mobile Latribune.fr
Appli Mobile Le Berry
Appli Mobile Le Bien Public
Appli Mobile Le Chasseur Français
Appli Mobile Le Dauphine
Appli Mobile Le JDC
Appli Mobile Le Journal de Saône-et-Loire
Appli Mobile Le Monde
Appli Mobile Le Parisien
Appli Mobile Le Populaire
Appli Mobile Le Progrès
Appli Mobile Le Télégramme
Appli Mobile L'Echo Républicain
Appli Mobile LeFigaro.fr
Appli Mobile LePoint.fr
Appli Mobile L'Equipe
Appli Mobile LesEchos.fr
Appli Mobile L'Etudiant
Appli Mobile L'express.fr
Appli Mobile Liberation.fr
Appli Mobile L'Indépendant
Appli Mobile L'Obs
Appli Mobile Logic-Immo.com
Appli Mobile Ludo
Appli Mobile L'Yonne
Appli Mobile Maine Libre
Appli Mobile Midi Libre

Appli Mobile Modes & Travaux
Appli Mobile Mouv'
Appli Mobile Nice Matin
Appli Mobile Nord Eclair
Appli Mobile Nostalgie
Appli Mobile Nous Deux
Appli Mobile NRJ
Appli Mobile NRJ12
Appli Mobile Ouest France
Appli Mobile Parents
Appli Mobile Parents Grossesse
Appli Mobile Paris Match
Appli Mobile Pleine Vie
Appli Mobile Premiere
Appli Mobile Presse Océan
Appli Mobile Psychologies
Appli Mobile Public
Appli Mobile Radio France
Appli Mobile RFM
Appli Mobile Rire & Chansons
Appli Mobile RMC
Appli Mobile RMC Sport
Appli Mobile Sciences et Avenir
Appli Mobile Sport & Style
Appli Mobile Sportauto.fr
Appli Mobile Sports.fr
Appli Mobile Sud Ouest
Appli Mobile Tele 7
Appli Mobile Tele-Loisirs.fr
Appli Mobile Telepoche
Appli Mobile Télérama-Guide TV
Appli Mobile TeleStar.fr
Appli Mobile Top Sante
Appli Mobile Var Matin
Appli Mobile Virgin Radio
Appli Mobile Voici.fr
Appli Mobile Zouzous

Applications Tablettes :

Appli Tab 01net
Appli Tab 20minutes.fr
Appli Tab Arte
Appli Tab Auto plus
Appli Tab BFM Business
Appli Tab BFM TV
Appli Tab Charente Libre
Appli Tab Closer
Appli Tab Courrier International
Appli Tab Europe 1
Appli Tab FrancelInfo
Appli Tab Francetv pluzz
Appli Tab Gala
Appli Tab Grazia.fr
Appli Tab Gulli
Appli Tab La Chaîne-Météo
Appli Tab La Provence
Appli Tab La République des Pyrénées
Appli Tab Le Monde
Appli Tab Le Parisien
Appli Tab LeFigaro.fr
Appli Tab LePoint.fr
Appli Tab L'Equipe
Appli Tab LesEchos.fr
Appli Tab L'express.fr
Appli Tab L'Indépendant
Appli Tab Logic-Immo.com
Appli Tab Ludo
Appli Tab Midi Libre
Appli Tab NRJ
Appli Tab NRJ12
Appli Tab Ouest France
Appli Tab Premiere
Appli Tab Public
Appli Tab RMC
Appli Tab RMC Sport
Appli Tab Sud Ouest
Appli Tab Tele 7
Appli Tab Tele-Loisirs.fr
Appli Tab Télérama-Guide TV
Appli Tab TeleStar.fr
Appli Tab Top Sante
Appli Tab Voici.fr
Appli Tab Zouzous

Notes Explicatives

1. Les chiffres de l'Observatoire de la Presse et des Médias sont établis à partir de l'analyse des données de diffusion et de dénombrement de l'ensemble des adhérents des différents Bureaux de l'ACPM/OJD (Presse Grand Public, Presse Professionnelle, Presse Gratuite, Magazines de Marque, Annuaire & Guides, Sites & Applis.)
2. Pour les analyses presse, les chiffres utilisés sont issus des Déclarations de Diffusion sur l'Honneur (D.S.H.) fournies par les membres de l'ACPM/OJD, sauf pour les adhérents dont les contrôles ont été réalisés avant le 15 mars, pour lesquels sont utilisées les données des Procès Verbaux.
3. Seuls les titres ou sites ayant eu des données sur l'ensemble de l'année 2017 apparaissent dans les différents podiums.
4. Toutes les études ont été faites à périmètre constant 2 ans 2016/2017 pour les tableaux de « podium », de « performances » et de « répartitions ». Les évolutions sur 5 ans, « évolutions annuelles » et « évolutions des types de diffusion » ont été faites à périmètre constant de 2012 à 2017.



44 rue Cambronne - 75015 PARIS - Tél : (33)1 43 12 85 30 - www.acpm.fr - info@acpm.fr

